

Årsredovisning

för

Steingruber Transport Aktiebolag

556438-8071

Räkenskapsåret

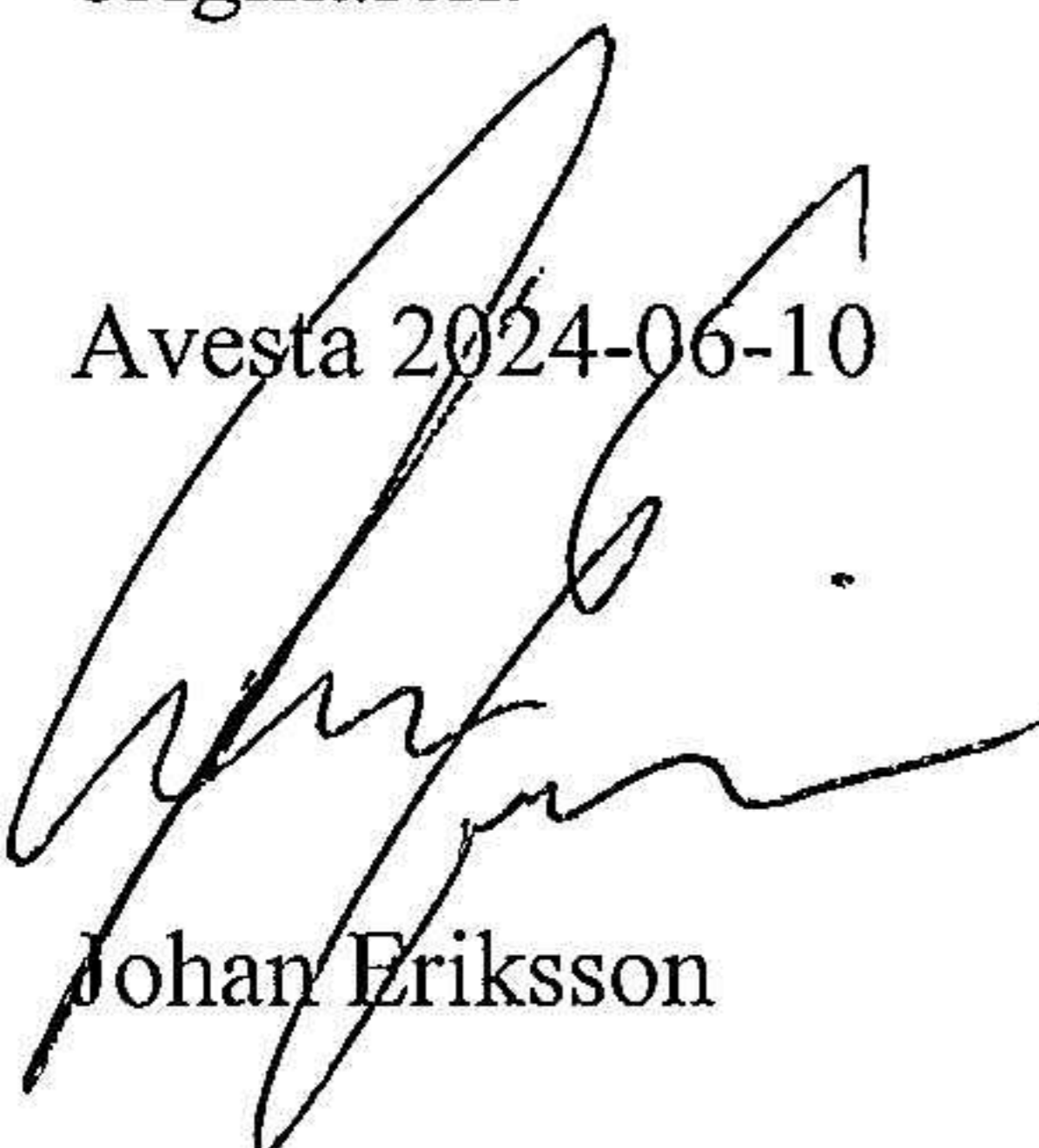
2023

Fastställelseintyg

Undertecknad verkställande direktör i Steingruber Transport Aktiebolag intygar att resultaträkningen och balansräkningen i årsredovisningen har fastställts på årsstämma 2024-06-10. Årsstämman beslutade att godkänna styrelsens förslag till resultatdisposition.

Jag intygar också att innehållet i årsredovisningen och revisionsberättelsen stämmer överens med originalen.

Avesta 2024-06-10



Johan Eriksson

Årsredovisning

för

Steingruber Transport Aktiebolag

556438-8071

Räkenskapsåret

2023

Innehållsförteckning

Förvaltningsberättelse	2
Resultaträkning	4
Balansräkning	5
Kassaflödesanalys	7
Noter	8

Styrelsen och verkställande direktören för Steingruber Transport Aktiebolag avger följande årsredovisning för räkenskapsåret 2023.

Årsredovisningen är upprättad i svenska kronor, SEK. Om inte annat särskilt anges, redovisas alla belopp i tusentals kronor (Tkr). Uppgifter inom parentes avser föregående år.

Förvaltningsberättelse

Information om verksamheten

Verksamheten omfattar åkerirörelse och bedrivs i Avesta, där bolaget även har sitt säte. Åkeriet kör mycket för och åt de industrier som ligger i dess direkta närhet. Åkeriet kör även gas för en stor aktör, åkeriet utgår både från Avesta och Sundsvall för gaskörningen. Nytt är att vi nu även kör virke åt en av de större virkesaktörerna i Sverige.

Väsentliga händelser under räkenskapsåret

Allmänna prisökningar samt ränteökningar påverkar åkeriet rejält när det gäller inköp av nya fordon och släp. Vi har lyckats parera kostnadsökningarna på ett bra sätt vilket gör att resultatet hålls uppe väl under året.

Förväntad framtida utveckling samt väsentliga risker och osäkerhetsfaktorer

Det är ganska oroligt ute på marknaden där vi kan se att vissa av våra kunder ställs inför att effektivisera, allt ifrån neddragningar till att se över avtal m m.

Marknadsläget ihop med att vi fortfarande har ett krig som pågår i Europa gör att åkeriet fortfarande kan skönja en påtaglig risk för att det kan bli rejäla svängningar i transporter under året. Ett krigsslut skulle fortfarande skapa en väldig efterfrågan på produkter som idag tillverkas av våra kunder där vi har en stor del av transportererna. Åkeriet arbetar hårt och mycket med att hitta nya affärer i en strategi att inte bara bygga affärerna på industrin utan att bredda lite grann och därmed minimera risken vid olika scenarier. Åkeriets bedömning är att vi har en bra bredd men att vi ändå behöver bredda den ytterligare för att inte ha för stor portfölj av industriella transporter.

Ägarförhållanden

Företaget är helägt dotterbolag till Ernsts Express AB, org.nr 556039-8231. Moderföretag i den största koncern där Steingruber Transport AB är dotterföretag och koncernredovisning upprättas är m4 gruppen AB, 556787-8318, Västerås. Moderföretag i den minsta koncern där Steingruber Transport AB är dotterföretag och koncernredovisning upprättas är Ernsts Express AB, 556039-8231, Avesta. *uu*

Flerårsöversikt (Tkr)	2023	2022	2021	2020	2019
Nettoomsättning	265 849	242 470	217 432	203 035	222 450
Resultat efter finansiella poster	4 068	64	1 225	-1 545	4 907
Balansomslutning	179 800	168 686	141 078	133 222	157 964
Soliditet (%)	29,1	28,4	24,9	26,1	21,8
Avkastning på totalt kap. (%)	4,9	1,4	1,8	0,2	4,3
Avkastning på eget kap. (%)	7,8	0,1	3,5	neg	14,2
Antal anställda	133	124	128	133	134

För definitioner av nyckeltal, se Redovisnings- och värderingsprinciper.

Förändringar i eget kapital (Tkr)

	Aktie- kapital	Reserv- fond	Balanserat resultat	Årets resultat	Totalt
Belopp vid årets ingång	100	20	4 970	9 717	14 808
Omföring fg års resultat			9 717	-9 717	0
Årets resultat				640	640
Belopp vid årets utgång	100	20	14 688	640	15 448

Förslag till vinstdisposition

Styrelsen föreslår att till förfogande stående vinstmedel (kronor):

balanserad vinst	14 687 796
årets vinst	639 549
	15 327 345
disponeras så att	
i ny räkning överföres	15 327 345

Företagets resultat och ställning i övrigt framgår av efterföljande resultat- och balansräkning samt kassaflödesanalys med noter. *uu*

Resultaträkning

Tkr

	Not	2023-01-01 -2023-12-31	2022-01-01 -2022-12-31
Rörelsens intäkter			
Nettoomsättning		265 849	242 470
Övriga rörelseintäkter		5 185	3 187
		271 035	245 657
Rörelsens kostnader			
Fordonskostnader		-116 309	-111 628
Handelsvaror		-512	-488
Övriga externa kostnader	2, 3	-29 048	-28 792
Personalkostnader	4	-88 532	-78 257
Avskrivningar av materiella anläggningstillgångar	5	-28 259	-24 068
Övriga rörelsekostnader		-427	-155
		-263 088	-243 388
Rörelseresultat	6	7 946	2 269
Resultat från finansiella poster			
Ränteintäkter		838	88
Räntekostnader	7	-4 716	-2 292
		-3 878	-2 205
Resultat efter finansiella poster		4 068	64
Bokslutsdispositioner	8	-3 225	10 962
Resultat före skatt		843	11 026
Skatt på årets resultat	9	-204	-1 308
Årets resultat		640	9 717

Balansräkning

Not

2023-12-31

2022-12-31

Tkr

TILLGÅNGAR

Anläggningstillgångar

Materiella anläggningstillgångar

Inventarier, verktyg och installationer

5

114 435

99 879

114 435

99 879

Summa anläggningstillgångar

114 435

99 879

Omsättningstillgångar

Varulager m m

Råvaror och förnödenheter

10

4 150

3 698

4 150

3 698

Kortfristiga fordringar

Kundfordringar

257

405

Fordringar hos övriga koncernföretag

54 330

60 129

Skattefordringar

33

0

Övriga kortfristiga fordringar

11

1 579

597

Förutbetalda kostnader och upplupna intäkter

12

5 016

3 977

61 215

65 108

Summa omsättningstillgångar

65 365

68 806

SUMMA TILLGÅNGAR

179 800

168 685

Balansräkning

Not

2023-12-31

2022-12-31

Tkr

EGET KAPITAL OCH SKULDER

Eget kapital

13, 14

Bundet eget kapital

Aktiekapital

100

100

Reservfond

20

20

120

120

Fritt eget kapital

Balanserad vinst

14 688

4 970

Årets resultat

640

9 717

15 328

14 687

Summa eget kapital

15 448

14 807

Obeskattade reserver

15

46 513

41 789

Långfristiga skulder

16

Övriga skulder till kreditinstitut

17, 18

66 656

57 877

Summa långfristiga skulder

66 656

57 877

Kortfristiga skulder

Skulder till kreditinstitut

18

20 998

17 883

Leverantörsskulder

10 293

13 153

Skulder till koncernföretag

1 827

5 194

Skatteskulder

0

283

Övriga kortfristiga skulder

3 508

4 585

Upplupna kostnader och förutbetalda intäkter

19

14 557

13 114

Summa kortfristiga skulder

51 183

54 212

SUMMA EGET KAPITAL OCH SKULDER

179 800

168 685

Ute

Kassaflödesanalys

Tkr

Not

2023-01-01
-2023-12-31

2022-01-01
-2022-12-31

Den löpande verksamheten

Resultat efter finansiella poster		4 068	64
Justeringar för poster som inte ingår i kassaflödet	20	24 242	21 342
Betald skatt		-1 119	-18

Kassaflöde från den löpande verksamheten före förändring av rörelsekapital

27 191 **21 388**

Kassaflöde från förändring av rörelsekapitalet

Förändring av varulager och pågående arbete		-452	-755
Förändring av kundfordringar		148	73
Förändring av kortfristiga fordringar		-9 722	-2 195
Förändring av leverantörsskulder		-2 860	5 890
Förändring av kortfristiga skulder		-2 260	4 669
Kassaflöde från den löpande verksamheten		12 045	29 070

Investeringsverksamheten

Investeringar i materiella anläggningstillgångar		-48 507	-34 795
Försäljning av materiella anläggningstillgångar		9 568	3 616
Kassaflöde från investeringsverksamheten		-38 939	-31 179

Finansieringsverksamheten

Förändring av lån		11 894	3 009
Mottagna/Lämnade koncernbidrag		15 000	-900
Kassaflöde från finansieringsverksamheten		26 894	2 109

Årets kassaflöde

0 **0**

Likvida medel vid årets början

Likvida medel vid årets början		0	0
Likvida medel vid årets slut		0	0

uu

Noter

Tkr

Not 1 Redovisnings- och värderingsprinciper

Allmänna upplysningar

Årsredovisningen är upprättad i enlighet med årsredovisningslagen och BFNAR 2012:1 Årsredovisning och koncernredovisning (K3).

Redovisningsprinciperna är oförändrade jämfört med föregående år.

Intäktsredovisning

Intäkter har tagits upp till verkligt värde av vad som erhållits eller kommer att erhållas och redovisas i den omfattning det är sannolikt att de ekonomiska fördelarna kommer att tillgodogöras bolaget och intäkterna kan beräknas på ett tillförlitligt sätt.

Anläggningstillgångar

Immateriella och materiella anläggningstillgångar redovisas till anskaffningsvärde minskat med ackumulerade avskrivningar enligt plan och eventuella nedskrivningar.

Avskrivning sker linjärt över den förväntade nyttjandeperioden med hänsyn till väsentligt restvärde. Följande avskrivningsprocent tillämpas:

Maskiner och andra tekniska anläggningar	8-33 %
Inventarier, verktyg och installationer	8-33 %

Finansiella instrument

Kundfordringar/kortfristiga fordringar

Kundfordringar och kortfristiga fordringar redovisas som omsättningstillgångar till det belopp som förväntas bli inbetalt efter avdrag för individuellt bedömda osäkra fordringar.

Låneskulder och leverantörsskulder

Låneskulder och leverantörsskulder redovisas initialt till anskaffningsvärde efter avdrag för transaktionskostnader. Skiljer sig det redovisade beloppet från det belopp som ska återbetalas vid förfallotidpunkten periodiseras mellanskillnaden som räntekostnad över lånets löptid med hjälp av instrumentets effektivränta. Härigenom överensstämmer vid förfallotidpunkten det redovisade beloppet och det belopp som ska återbetalas.

Leasingavtal

Då de ekonomiska risker och fördelar som är förknippade med de leasade tillgångarna har övergått till leasetagaren klassificeras avtalet som finansiell leasing. Vid det första redovisningstillfället redovisas en fordran i balansräkningen. Direkta utgifter som uppstår i samband med att företaget ingår finansiella leasingavtal fördelas över hela leasingperioden. Vid efterföljande redovisningstillfällen fördelas den finansiella intäkten, som är hänförlig till avtalet, över leasingperioden så att en jämn förräntning erhålls.

Då de ekonomiska risker och fördelar som är förknippade med tillgången inte har övergått till leasetagaren klassificeras leasingen som operationell leasing. De tillgångar som företaget är leasegivare av redovisas som anläggningstillgång eller som omsättningstillgång beroende av när leasingperioden förfaller. Leasingavgiften fastställs årligen och redovisas linjärt över leasingperioden. *mw*

Inkomstskatter

Total skatt utgörs av aktuell skatt och uppskjuten skatt. Skatter redovisas i resultaträkningen, utom då underliggande transaktion redovisas direkt mot eget kapital varvid tillhörande skatteeffekter redovisas i eget kapital.

Aktuell skatt

Aktuell skatt avser inkomstskatt för innevarande räkenskapsår samt den del av tidigare räkenskapsårs inkomstskatt som ännu inte redovisats. Aktuell skatt beräknas utifrån den skattesats som gäller per balansdagen.

Kassaflödesanalys

Kassaflödesanalysen upprättas enligt indirekt metod. Det redovisade kassaflödet omfattar endast transaktioner som medfört in- eller utbetalningar.

Som likvida medel klassificerar företaget, förutom kassamedel, disponibla tillgodohavanden hos banker och andra kreditinstitut samt kortfristiga likvida placeringar som är noterade på en marknadsplats och har en kortare löptid än tre månader från anskaffningstidpunkten. Förändringar i spärrade medel redovisas i investeringsverksamheten.

Nyckeltalsdefinitioner

Nettoomsättning

Rörelsens huvudintäkter, fakturerade kostnader, sidointäkter samt intäktskorrigeringar.

Resultat efter finansiella poster

Resultat efter finansiella intäkter och kostnader men före bokslutsdispositioner och skatter.

Balansomslutning

Företagets samlade tillgångar.

Soliditet (%)

Justerat eget kapital (eget kapital och obeskattade reserver med avdrag för uppskjuten skatt) i procent av balansomslutning.

Avkastning på totalt kap. (%)

Rörelseresultat plus finansiella intäkter i procent av balansomslutningen.

Avkastning på eget kap. (%)

Resultat efter finansiella poster i procent av justerat eget kapital (eget kapital och obeskattade reserver med avdrag för uppskjuten skatt).

Antal anställda

Medelantal anställda under räkenskapsåret.

Uppskattningar och bedömningar

Upprättandet av bokslut och tillämpning av redovisningsprinciper, baseras ofta på ledningens bedömningar, uppskattningar och antaganden som anses vara rimliga vid den tidpunkt då bedömningen görs. Uppskattningar och bedömningar är baserade på historiska erfarenheter och ett antal andra faktorer, som under rådande omständigheter anses vara rimliga. Resultatet av dessa används för att bedöma de redovisade värdena på tillgångar och skulder, som inte annars framgår tydligt från andra källor. Det verkliga utfallet kan avvika från dessa uppskattningar och bedömningar. Uppskattningar och antaganden ses över regelbundet.

Inga väsentliga källor till osäkerhet i uppskattningar och antaganden på balansdagen bedöms kunna innebära en betydande risk för en väsentlig justering av redovisade värden för tillgångar och skulder under nästa räkenskapsår.

Not 2 Leasingavtal

Årets leasingkostnader avseende leasingavtal, uppgår till 2.603.761 kronor.

Framtida leasingavgifter, för icke uppsägningsbara leasingavtal, förfaller till betalning enligt följande:

	2023	2022
Inom ett år	2 789	2 398
Senare än ett år men inom fem år	291	337
Senare än fem år	0	0
	3 081	2 735

Bolagets hyreskostnad om 2.422.400 kr (2.160.000 kr) per år är mot ett koncernbolag och löper tillsvidare.

Not 3 Arvode till revisorer

Med revisionsuppdrag avses granskning av årsredovisningen och bokföringen samt styrelsens och verkställande direktörens förvaltning, övriga arbetsuppgifter som det ankommer på bolagets revisor att utföra samt rådgivning eller annat biträde som föranleds av iakttagelser vid sådan granskning eller genomförandet av sådana övriga arbetsuppgifter.

	2023	2022
Öhrlings PriceWaterhouseCoopers AB		
Revisionsuppdrag	58	53
	58	53

Not 4 Anställda och personalkostnader

	2023	2022
Medelantalet anställda		
Kvinnor	11	10
Män	122	114
	133	124
Löner och andra ersättningar		
Styrelse och verkställande direktör	976	975
Övriga anställda	61 330	54 982
	62 306	55 957
Sociala kostnader		
Pensionskostnader för styrelse och verkställande direktör	320	350
Pensionskostnader för övriga anställda	2 425	2 120
Övriga sociala avgifter enligt lag och avtal	20 383	17 437
	23 128	19 907
Totala löner, ersättningar, sociala kostnader och pensionskostnader	85 434	75 864
Könsfördelning bland ledande befattningshavare		
Andel män i styrelsen	100 %	100 %

Not 5 Inventarier, verktyg och installationer

	2023	2022
Ingående anskaffningsvärden	221 206	205 364
Inköp	48 507	34 795
Försäljningar/utrangeringar	-33 276	-18 953
Utgående ackumulerade anskaffningsvärden	236 437	221 206
Ingående avskrivningar	-121 327	-115 322
Försäljningar/utrangeringar	27 584	18 064
Årets avskrivningar	-28 259	-24 068
Utgående ackumulerade avskrivningar	-122 002	-121 327
Utgående redovisat värde	114 435	99 879

Not 6 Inköp och försäljning mellan koncernföretag

	2023	2022
Andel av årets totala inköp som skett från andra företag i koncernen	28,89 %	40,42 %
Andel av årets totala försäljningar som skett till andra företag i koncernen	98,85 %	99,05 %

Not 7 Räntekostnader och liknande resultatposter

	2023	2022
Räntekostnader till koncernföretag	-103	-86
Övriga räntekostnader	-4 612	-2 203
Påminnelseavgifter	-1	-3
	-4 716	-2 292

Not 8 Bokslutsdispositioner

	2023	2022
Mottagna koncernbidrag	1 500	15 000
Förändring av överavskrivningar	-4 725	-4 038
	-3 225	10 962

Not 9 Aktuell och uppskjuten skatt

	2023	2022
Skatt på årets resultat		
Aktuell skatt	204	1 308
Totalt redovisad skatt	204	1 308

Avstämning av effektiv skatt

	2023		2022	
	Procent	Belopp	Procent	Belopp
Redovisat resultat före skatt		843		11 026
Skatt enligt gällande skattesats	20,60	-174	20,60	-2 271
Ej avdragsgilla kostnader		-31		-14
Ej skattepliktiga intäkter		1		0
Justering avseende skatter för föregående år				977
Redovisad effektiv skatt	24,17	-204	11,87	-1 308

2024061119488

Not 10 Varulager

	2023-12-31	2022-12-31
Lager Däck	2 335	2 514
Lager Reservdelar	1 814	1 184
	4 150	3 698

Not 11 Övriga fordringar

	2023-12-31	2022-12-31
Övriga poster	1 579	597
	1 579	597

Not 12 Förutbetalda kostnader och upplupna intäkter

	2023-12-31	2022-12-31
Förutbetalda fordonskostnader	4 782	3 792
Förutbetalda försäkringspremier	234	185
	5 016	3 977

Not 13 Antal aktier och kvotvärde

	Antal aktier	Kvotvärde
Aktiekapital		
Antal Aktier	1 000	100
	1 000	

Not 14 Disposition av vinst

	2023-12-31
Förslag till vinstdisposition	
Styrelsen föreslår att till förfogande stående vinstmedel:	
balanserad vinst	14 688
årets vinst	640
	15 327
disponeras så att i ny räkning överföres	15 327

Not 15 Obeskattade reserver

	2023-12-31	2022-12-31
Akkumulerade överavskrivningar	46 513	41 789
	46 513	41 789

Not 16 Långfristiga skulder

	2023-12-31	2022-12-31
Förfaller senare än fem år efter balansdagen	9 641	7 835
	9 641	7 835

Not 17 Skulder till kreditinstitut

Nedan framgår fördelning av långfristiga lån.

Långgivare	Lånebelopp 2023-12-31	Lånebelopp 2022-12-31
Danske Bank	30 152	50 859
Scania Finans	0	13
Bilmetro Finans	3 571	6 848
Volvo Finans	53 931	18 040
	87 654	75 760
Kortfristig del av långfristig skuld	20 998	17 883

Not 18 Ställda säkerheter

	2023-12-31	2022-12-31
För skulder till kreditinstitut:		
Inventarier med äganderättsförbehåll	86 956	74 294
	86 956	74 294

Not 19 Upplupna kostnader och förutbetalda intäkter

	2023-12-31	2022-12-31
Upplupna semesterlöner	9 137	8 460
Upplupna Sociala avgifter	4 602	3 803
Upplupna löner	713	711
Övriga poster	105	140
	14 557	13 114

Not 20 Justering för poster som inte ingår i kassaflödet

	2023-12-31	2022-12-31
Avskrivningar	28 259	24 068
Resultat vid försäljning av anläggningstillgångar	-4 018	-2 727
	24 242	21 341

Not 21 Uppgifter om moderföretag

Moderföretag i den minsta koncern där företaget ingår och som upprättar koncernredovisning är Ernsts Express AB med organisationsnummer 556039-8231 med säte i Avesta.

Moderföretag i den största koncern där företaget ingår och som upprättar koncernredovisning är m4 gruppen AB med organisationsnummer 556787-8318 med säte i Västerås.

Not 22 Väsentliga händelser efter räkenskapsårets slut

Inga väsentliga händelser efter räkenskapsårets slut. *uu*

Resultat- och balansräkningen kommer att föreläggas på årsstämma för fastställelse.


Avesta 25/4 2024



Johan Eriksson
Verkställande direktör




Christer Steingruber
Ordförande



Jonas Pettersson



Mats Holmström



Jonas Lindblom



Lars Evertsson

Vår revisionsberättelse har lämnats 16/5 2024

Öhrlings PricewaterhouseCoopers AB



Ulrika Klacksell
Huvudansvarig
Auktoriserad revisor

Revisionsberättelse

Till bolagsstämman i Steingruber Transport AB, org.nr 556438-8071

Rapport om årsredovisningen

Uttalanden

Vi har utfört en revision av årsredovisningen för Steingruber Transport AB för år 2023.

Enligt vår uppfattning har årsredovisningen upprättats i enlighet med årsredovisningslagen och ger en i alla väsentliga avseenden rättvisande bild av Steingruber Transport ABs finansiella ställning per den 31 december 2023 och av dess finansiella resultat och kassaflöde för året enligt årsredovisningslagen. Förvaltningsberättelsen är förenlig med årsredovisningens övriga delar.

Vi tillstyrker därför att bolagsstämman fastställer resultaträkningen och balansräkningen för Steingruber Transport AB.

Grund för uttalanden

Vi har utfört revisionen enligt International Standards on Auditing (ISA) och god revisionssed i Sverige. Vårt ansvar enligt dessa standarder beskrivs närmare i avsnittet Revisorns ansvar. Vi är oberoende i förhållande till Steingruber Transport AB enligt god revisorssed i Sverige och har i övrigt fullgjort vårt yrkesetiska ansvar enligt dessa krav.

Vi anser att de revisionsbevis vi har inhämtat är tillräckliga och ändamålsenliga som grund för våra uttalanden.

Styrelsens och verkställande direktörens ansvar

Det är styrelsen och verkställande direktören som har ansvaret för att årsredovisningen upprättas och att den ger en rättvisande bild enligt årsredovisningslagen. Styrelsen och verkställande direktören ansvarar även för den interna kontroll som de bedömer är nödvändig för att upprätta en årsredovisning som inte innehåller några väsentliga felaktigheter, vare sig dessa beror på oegentligheter eller misstag.

Vid upprättandet av årsredovisningen ansvarar styrelsen och verkställande direktören för bedömningen av bolagets förmåga att fortsätta verksamheten. De upplyser, när så är tillämpligt, om förhållanden som kan påverka förmågan att fortsätta verksamheten och att använda antagandet om fortsatt drift. Antagandet om fortsatt drift tillämpas dock inte om styrelsen och verkställande direktören avser att likvidera bolaget, upphöra med verksamheten eller inte har något realistiskt alternativ till att göra något av detta.

Revisorns ansvar

Våra mål är att uppnå en rimlig grad av säkerhet om huruvida årsredovisningen som helhet inte innehåller några väsentliga felaktigheter, vare sig dessa beror på oegentligheter eller misstag, och att lämna en revisionsberättelse som innehåller våra uttalanden. Rimlig säkerhet är en hög grad av säkerhet, men är ingen garanti för att en revision som utförs enligt ISA och god revisionssed i Sverige alltid kommer att upptäcka en väsentlig felaktighet om en sådan finns. Felaktigheter kan uppstå på grund av oegentligheter eller misstag och anses vara väsentliga om de enskilt eller tillsammans rimligen kan förväntas påverka de ekonomiska beslut som användare fattar med grund i årsredovisningen.

En ytterligare beskrivning av vårt ansvar för revisionen av årsredovisningen finns på Revisorsinspektionens webbplats: www.revisorsinspektionen.se/revisornsansvar. Denna beskrivning är en del av revisionsberättelsen.

Rapport om andra krav enligt lagar och andra författningar

Uttalanden

Utöver vår revision av årsredovisningen har vi även utfört en revision av styrelsens och verkställande direktörens förvaltning för Steingruber Transport AB för år 2023 samt av förslaget till dispositioner beträffande bolagets vinst eller förlust.

Vi tillstyrker att bolagsstämman disponerar vinsten enligt förslaget i förvaltningsberättelsen och beviljar styrelsens ledamöter och verkställande direktören ansvarsfrihet för räkenskapsåret.

Grund för uttalanden

Vi har utfört revisionen enligt god revisionsred i Sverige. Vårt ansvar enligt denna beskrivs närmare i avsnittet Revisorns ansvar. Vi är oberoende i förhållande till Steingruber Transport AB enligt god revisorsred i Sverige och har i övrigt fullgjort vårt yrkesetiska ansvar enligt dessa krav.

Vi anser att de revisionsbevis vi har inhämtat är tillräckliga och ändamålsenliga som grund för våra uttalanden.

Styrelsens och verkställande direktörens ansvar

Det är styrelsen som har ansvaret för förslaget till dispositioner beträffande bolagets vinst eller förlust. Vid förslag till utdelning innefattar detta bland annat en bedömning av om utdelningen är försvarlig med hänsyn till de krav som bolagets verksamhetsart, omfattning och risker ställer på storleken av bolagets egna kapital, konsolideringsbehov, likviditet och ställning i övrigt.

Styrelsen ansvarar för bolagets organisation och förvaltningen av bolagets angelägenheter. Detta innefattar bland annat att fortlöpande bedöma bolagets ekonomiska situation, och att tillse att bolagets organisation är utformad så att bokföringen, medelsförvaltningen och bolagets ekonomiska angelägenheter i övrigt kontrolleras på ett betryggande sätt. Den verkställande direktören ska sköta den löpande förvaltningen enligt styrelsens riktlinjer och anvisningar och bland annat vidta de åtgärder som är nödvändiga för att bolagets bokföring ska fullgöras i överensstämmelse med lag och för att medelsförvaltningen ska skötas på ett betryggande sätt.

Revisorns ansvar

Vårt mål beträffande revisionen av förvaltningen, och därmed vårt uttalande om ansvarsfrihet, är att inhämta revisionsbevis för att med en rimlig grad av säkerhet kunna bedöma om någon styrelseledamot eller verkställande direktören i något väsentligt avseende:

- företagit någon åtgärd eller gjort sig skyldig till någon försummelse som kan föranleda ersättningsskyldighet mot bolaget, eller
- på något annat sätt handlat i strid med aktiebolagslagen, årsredovisningslagen eller bolagsordningen.

Vårt mål beträffande revisionen av förslaget till dispositioner av bolagets vinst eller förlust, och därmed vårt uttalande om detta, är att med rimlig grad av säkerhet bedöma om förslaget är förenligt med aktiebolagslagen.

Rimlig säkerhet är en hög grad av säkerhet, men ingen garanti för att en revision som utförs enligt god revisionsred i Sverige alltid kommer att upptäcka åtgärder eller försummelser som kan föranleda ersättningsskyldighet mot bolaget, eller att ett förslag till dispositioner av bolagets vinst eller förlust inte är förenligt med aktiebolagslagen.

En ytterligare beskrivning av vårt ansvar för revisionen av förvaltningen finns på Revisorsinspektionens webbplats: www.revisorsinspektionen.se/revisornsansvar. Denna beskrivning är en del av revisionsberättelsen.

Västerås den 16 maj 2024

Öhrlings PricewaterhouseCoopers AB



Ulrika Klacksell
Auktoriserad revisor