

Årsredovisning för

# Ingross AB

556960-5933

Räkenskapsåret

**2021-03-01 - 2022-02-28**

**Innehållsförteckning:**

**Sida**

Förvaltningsberättelse	1
Resultaträkning	2
Balansräkning	3-4
Noter	5
Underskrifter	6

## Förvaltningsberättelse

Styrelsen för Ingross AB, 556960-5933, med säte i Västerås får härmed avge årsredovisning för räkenskapsåret 2021-03-01 - 2022-02-28, bolagets åttonde år.

### Verksamheten

#### Allmänt om verksamheten

Företaget registrerades år 2014 och bedriver sedan dess partihandel avseende försäljning av industriförnödenheter såsom förbrukningsvaror mot bygg- och industribranschen. Försäljning sker via telefon och e-handel.

#### Flerårsöversikt

	2021/2022	2020/2021	2019/2020	Belopp i kr 2018/2019
Nettoomsättning	2 042 063	2 292 041	1 553 409	1 568 899
Resultat efter finansiella poster	-52 748	168 729	-24 851	-68 578
Soliditet, %	53	52	34	33

#### Förändringar i eget kapital

	Aktie- kapital	Reserv- fond	Fritt eget kapital
Vid årets början	150 000		197 471
<i>Disposition enl årsstämmobeslut</i>			
Årets resultat			-52 748
<b>Vid årets slut</b>	<b>150 000</b>		<b>144 723</b>

#### Resultatdisposition

	Belopp i kr
Styrelsen föreslår att fritt eget kapital, 59 968 kronor disponeras enligt följande:	
balanserat resultat	197 471
årets resultat	-52 748
Totalt	144 723
disponeras för	
balanseras i ny räkning	144 723
Summa	144 723

Bolagets resultat och ställning framgår av efterföljande resultat- och balansräkningar med noter.

TT JZ HT

2022092306318

## Resultaträkning

<i>Belopp i kr</i>	<i>Not</i>	<i>2021-03-01- 2022-02-28</i>	<i>2020-03-01- 2021-02-28</i>
<b>Rörelseintäkter, lagerförändring m.m.</b>			
Nettoomsättning		2 042 063	2 292 041
<b>Summa rörelseintäkter, lagerförändring m.m.</b>		<u>2 042 063</u>	<u>2 292 041</u>
<b>Rörelsekostnader</b>			
Råvaror och förnödenheter		-1 185 924	-1 339 913
Övriga externa kostnader		-416 776	-267 545
Personalkostnader		-404 818	-426 236
Av- och nedskrivningar av materiella och immateriella anläggningstillgångar		-80 982	-80 982
<b>Summa rörelsekostnader</b>		<u>-2 088 500</u>	<u>-2 114 676</u>
<b>Rörelseresultat</b>		<u>-46 437</u>	<u>177 365</u>
<b>Finansiella poster</b>			
Övriga ränteintäkter och liknande resultatposter		300	600
Räntekostnader och liknande resultatposter		-6 611	-9 236
<b>Summa finansiella poster</b>		<u>-6 311</u>	<u>-8 636</u>
<b>Resultat efter finansiella poster</b>		<u>-52 748</u>	<u>168 729</u>
<b>Bokslutsdispositioner</b>			
<b>Resultat före skatt</b>		<u>-52 748</u>	<u>168 729</u>
<b>Skatter</b>			
Skatt på årets resultat		-	-6 375
<b>Årets resultat</b>		<u>-52 748</u>	<u>162 354</u>

2022092306319

TT 72 HT

## Balansräkning

<i>Belopp i kr</i>	<i>Not</i>	<i>2022-02-28</i>	<i>2021-02-28</i>
<b>TILLGÅNGAR</b>			
<b>Anläggningstillgångar</b>			
<i>Materiella anläggningstillgångar</i>			
Maskiner och andra tekniska anläggningar		122 396	109 731
Summa materiella anläggningstillgångar		122 396	109 731
<b>Summa anläggningstillgångar</b>		122 396	109 731
<b>Omsättningstillgångar</b>			
<i>Kortfristiga fordringar</i>			
Kundfordringar		276 108	157 218
Övriga fordringar		2 250	21 771
Förutbetalda kostnader och upplupna intäkter		17 066	-
Summa kortfristiga fordringar		295 424	178 989
<i>Kassa och bank</i>			
Kassa och bank		139 061	386 023
Summa kassa och bank		139 061	386 023
<b>Summa omsättningstillgångar</b>		434 485	565 012
<b>SUMMA TILLGÅNGAR</b>		556 881	674 743

2022092306320

TT // HT

## Balansräkning

Belopp i kr	Not	2022-02-28	2021-02-28
<b>EGET KAPITAL OCH SKULDER</b>			
<b>Eget kapital</b>			
<i>Bundet eget kapital</i>			
Aktiekapital (5000 aktier)		150 000	150 000
Summa bundet eget kapital		150 000	150 000
<i>Fritt eget kapital</i>			
Balanserat resultat		197 471	35 117
Årets resultat		-52 748	162 354
Summa fritt eget kapital		144 723	197 471
<b>Summa eget kapital</b>		294 723	347 471
<b>Långfristiga skulder</b>			
Övriga skulder till kreditinstitut		-	107 749
Summa långfristiga skulder		-	107 749
<b>Kortfristiga skulder</b>			
Leverantörsskulder		154 919	123 509
Skatteskulder		6 375	-
Övriga skulder		91 948	87 099
Upplupna kostnader och förutbetalda intäkter		8 916	8 915
Summa kortfristiga skulder		262 158	219 523
<b>SUMMA EGET KAPITAL OCH SKULDER</b>		556 881	674 743

2022092306321

TT P HT

## Noter

Belopp i kr om inget annat anges.

### Not 1 Redovisningsprinciper

Årsredovisningen har upprättats i enlighet med Årsredovisningslagen och Bokföringsnämndens allmänna råd BFAR 2016:10 Årsredovisning i mindre företag.

#### Definition av nyckeltal

##### Nettoomsättning

Rörelsens huvudintäkter, fakturerade kostnader, sidointäkter samt intäktskorrigeringar.

##### Resultat efter finansiella poster

Resultat efter finansiella intäkter och kostnader, men före skatter.

##### Soliditet

(Totalt eget kapital + (100% - aktuell bolagsskattesats av obeskattade reserver) ) / Totala tillgångar

### Not 2 Ställda säkerheter och eventalförpliktelser

#### Ställda säkerheter


	2022-02-28	2021-02-28
<i>Ställda panter och säkerheter</i>		
Företagshypotek	175 000	175 000


TT, LZ HT


2022092306322

## Underskrifter

Västerås

  
2022-08-26  
Datum  
Hanna Thor  
Verkställande direktör

  
2022-08-26  
Datum  
Inga Jedhammar  
Styrelseledamot

  
2022-08-26  
Datum  
Tobias Thor  
Styrelseledamot

2022092306323

## Fastställelseintyg

Undertecknad styrelseledamot i Ingross AB intygar härmed dels att denna kopia av årsredovisningen överensstämmer med originalet, dels att resultat- och balansräkningen fastställts på årsstämma 2022-08-26

Stämman beslutade också att godkänna styrelsens förslag till resultatdisposition.

Västerås 2022-08-26

Hanna Thor  
Verkställande direktör

