

Årsredovisning för  
**Skepparns Restaurang AB**  
556595-9581

Räkenskapsåret  
**2023-05-01 - 2024-04-30**

Förvaltningsberättelse	1
Resultaträkning	2
Balansräkning	3
Noter	5
Underskrifter	6

### **Fastställelseintyg**

Jag intygar att resultaträkningen och balansräkningen har fastställts på årsstämma 2024-10-22. Årsstämman beslöt att godkänna styrelsens förslag till vinstdisposition.

Jag intygar att innehållet i dessa elektroniska handlingar överensstämmer med originalen och att originalen undertecknats av samtliga personer som enligt lag ska underteckna dessa.

### **~~Elektroniskt underskriven av~~**

Fredrik Höglund  
Verkställande direktör  
2024-11-04



## Förvaltningsberättelse

Styrelsen för Skepparns Restaurang AB, 556595-9581, avger följande årsredovisning för räkenskapsåret 2023-05-01 - 2024-04-30.

### Verksamheten

#### Allmänt om verksamheten

Företaget med säte i Göteborg registrerades år 2000 och öppnade i juni 2023 en restaurang- och konferensverksamhet på i Hinsholmen, Göteborg.

### Flerårsöversikt

	2023/2024	2022/2023	2021/2022	Belopp i kr 2020
Nettoomsättning	4 500 116	0		
Resultat efter finansiella poster	-3 203 319	-5 960	-7 000	153 050
Soliditet %	21	47,3	67,8	99,7

### Förändringar i eget kapital

	Aktie- kapital	Reserv- fond	Balanserat resultat	Årets resultat
Belopp vid årets ingång	100 000	3 000	593 174	-5 960
Balanseras i ny räkning			-5 960	5 960
Erhållna aktieägartillskott			3 300 000	
Årets resultat				-3 223 294
<b>Belopp vid årets utgång</b>	<b>100 000</b>	<b>3 000</b>	<b>3 887 214</b>	<b>-3 223 294</b>

### Resultatdisposition

	Belopp i kr
<i>Till årsstämman förfogande står följande medel</i>	
Balanserat resultat	3 887 215
Årets resultat	-3 223 294
<b>Summa</b>	<b>663 921</b>

*Styrelsen föreslår att medlen disponeras enligt följande*

Balanseras i ny räkning	663 921
<b>Summa</b>	<b>663 921</b>

## Resultaträkning

Belopp i kr

Not

2023-05-01-  
2024-04-30

2022-05-01-  
2023-04-30

### Rörelseintäkter, lagerförändringar m.m.

Nettoomsättning		4 500 116	0
Övriga rörelseintäkter		5 851	0
<b>Summa rörelseintäkter, lagerförändringar m.m.</b>		<b>4 505 967</b>	<b>0</b>

### Rörelsekostnader

Råvaror och förnödenheter		-2 455 244	0
Övriga externa kostnader		-1 936 416	-5 960
Personalkostnader	2	-1 718 629	0
Av- och nedskrivningar av materiella och immateriella anläggningstillgångar		-1 343 661	0
<b>Summa rörelsekostnader</b>		<b>-7 453 950</b>	<b>-5 960</b>
<b>Rörelseresultat</b>		<b>-2 947 983</b>	<b>-5 960</b>

### Finansiella poster

Övriga ränteintäkter och liknande resultatposter		384	0
Räntekostnader och liknande resultatposter		-255 720	0
<b>Summa finansiella poster</b>		<b>-255 336</b>	<b>0</b>

### Resultat efter finansiella poster

**-3 203 319**      **-5 960**

### Resultat före skatt

**-3 203 319**      **-5 960**

### Skatter

Skatt på årets resultat      -19 975      0

### Årets resultat

**-3 223 294**      **-5 960**

20241120099

## Balansräkning

Belopp i kr

Not

2024-04-30

2023-04-30

### TILLGÅNGAR

#### Anläggningstillgångar

##### Materiella anläggningstillgångar

Inventarier, verktyg och installationer

3

3 140 265

0

Pågående nyanläggningar och förskott avseende materiella anläggningstillgångar

0

1 307 951

##### Summa materiella anläggningstillgångar

3 140 265

1 307 951

##### Summa anläggningstillgångar

3 140 265

1 307 951

#### Omsättningstillgångar

##### Varulager m.m.

Färdiga varor och handelsvaror

225 760

0

##### Summa varulager m.m.

225 760

0

##### Kortfristiga fordringar

Kundfordringar

85 050

0

Övriga fordringar

50 614

139 813

Förutbetalda kostnader och upplupna intäkter

154 904

0

##### Summa kortfristiga fordringar

290 568

139 813

##### Kassa och bank

Kassa och bank

0

10 974

##### Summa kassa och bank

0

10 974

##### Summa omsättningstillgångar

516 328

150 787

### SUMMA TILLGÅNGAR

3 656 593

1 458 738

202411202329

## Balansräkning

Belopp i kr

Not

2024-04-30

2023-04-30

### EGET KAPITAL OCH SKULDER

#### Eget kapital

##### Bundet eget kapital

Aktiekapital

100 000

100 000

Reservfond

3 000

3 000

##### Summa bundet eget kapital

103 000

103 000

##### Fritt eget kapital

Balanserat resultat

3 887 215

593 174

Årets resultat

-3 223 294

-5 960

##### Summa fritt eget kapital

663 921

587 214

##### Summa eget kapital

766 921

690 214

#### Långfristiga skulder

Checkräkningskredit

4

281 656

0

Övriga skulder till kreditinstitut

5

2 112 585

0

##### Summa långfristiga skulder

2 394 241

0

#### Kortfristiga skulder

Leverantörsskulder

451 701

580 961

Skatteskulder

19 975

0

Övriga skulder

23 755

187 563

##### Summa kortfristiga skulder

495 431

768 524

### SUMMA EGET KAPITAL OCH SKULDER

3 656 593

1 458 738

0550211700

## Noter

Belopp i kr om inget annat anges.

### Not 1 Redovisningsprinciper

Årsredovisningen är upprättad i enlighet med årsredovisningslagen och Bokföringsnämndens allmänna råd (BFNAR 2016:10) om årsredovisning i mindre företag.

### Materiella anläggningstillgångar

#### Avskrivning

	Procent	År
Inventarier, verktyg och installationer	10	10

### Not 2 Medelantalet anställda

	2023-05-01- 2024-04-30	2022-05-01- 2023-04-30
Medelantalet anställda	8	0

### Not 3 Inventarier, verktyg och installationer

	2024-04-30	2023-04-30
Ingående anskaffningsvärden	0	
Förändringar av anskaffningsvärden		
Omklassificeringar	4 483 926	
Utgående anskaffningsvärden	4 483 926	
Förändringar av avskrivningar		
Årets avskrivningar	-1 343 661	
Utgående avskrivningar	-1 343 661	
<b>Redovisat värde</b>	<b>3 140 265</b>	

### Not 4 Checkräkningskredit


	2024-04-30	2023-04-30
Beviljat belopp	300 000	


### Not 5 Ställda säkerheter


	2024-04-30	2023-04-30
Företagsinteckningar	2 700 000	
<b>Summa ställda säkerheter</b>	<b>2 700 000</b>	

## Underskrifter

Donsö

  
2024-09-30  
Fredrik Höglund Datum  
Verkställande direktör

  
2024-09-30  
Christian Sten Datum  
Styrelseordförande

  
2024-09-30  
Andreas Höglund Datum  
Styrelseledamot

Fotokopians överensstämmelse  
med originalet intygas:



556595-9581