

Årsredovisning för  
**MJ Alltjänst i Mälardalen AB**  
556501-4833

Räkenskapsåret  
**2025-01-01 - 2025-12-31**

Innehållsförteckning:	Sida
Förvaltningsberättelse	1
Resultaträkning	2
Balansräkning	3-4
Noter	5-7
Underskrifter	7


### Fastställelseintyg

Undertecknad styrelseledamot i MJ Alltjänst i Mälardalen AB intygar härmed dels att denna kopia av årsredovisningen överensstämmer med originalet, dels att resultat- och balansräkningen fastställts på årsstämma 2026-02-13. Stämman beslutade också att godkänna styrelsens förslag till resultatdisposition.

Västerås 2026-02-13



Mikael Jansson



## Förvaltningsberättelse

Styrelsen för MJ Alltjänst i Mälardalen AB, 556501-4833, får härmed avge årsredovisning för räkenskapsåret 2025.

### Verksamheten

#### Allmänt om verksamheten

Bolaget äger och förvaltar fastigheter, utför sanering, rengöring utav tankar mm. Verksamheten bedrivs i egen fastighet. Företagets säte är i Västerås.

#### Väsentliga händelser under räkenskapsåret

Inga väsentliga händelser har inträffat under räkenskapsåret.

### Flerårsöversikt

	2025	2024	2023	Belopp i kr 2022
Nettoomsättning	1 463 317	1 494 564	1 374 237	1 273 552
Resultat efter finansiella poster	181 355	99 592	37 197	182 350
Soliditet, %	7	6	5	7


### Förändringar i eget kapital

	Aktie- kapital	Upp.fond	Fritt eget kapital
Vid årets början	100 000	64 000	106 584
Uppskrivningsfond, upplösning <i>Disposition enl årsstämmobeslut</i>		-8 000	-
Utdelning			-106 000
Årets resultat			138 912
<b>Vid årets slut</b>	<b>100 000</b>	<b>56 000</b>	<b>139 496</b>

### Resultatdisposition

	Belopp i kr
Styrelsen föreslår att fritt eget kapital, 139 496 kronor, disponeras enligt följande:	
balanserat resultat	584
årets resultat	138 912
<b>Totalt</b>	<b>139 496</b>
disponeras för	
utdelning, 1 000 st aktier x 139 kronor	139 000
balanseras i ny räkning	496
<b>Summa</b>	<b>139 496</b>

Bolagets resultat och ställning framgår av efterföljande resultat- och balansräkningar med noter.




## Resultaträkning

<i>Belopp i kr</i>	<i>Not</i>	<i>2025-01-01- 2025-12-31</i>	<i>2024-01-01- 2024-12-31</i>
<b>Rörelseintäkter, lagerförändring m.m.</b>			
Nettoomsättning		1 463 317	1 494 564
<b>Summa rörelseintäkter, lagerförändring m.m.</b>		<b>1 463 317</b>	<b>1 494 564</b>
<b>Rörelsekostnader</b>			
Övriga externa kostnader		-354 291	-487 711
Personalkostnader	2	-656 892	-592 220
Av- och nedskrivningar av materiella och immateriella anläggningstillgångar		-89 052	-89 052
<b>Summa rörelsekostnader</b>		<b>-1 100 235</b>	<b>-1 168 983</b>
<b>Rörelseresultat</b>		<b>363 082</b>	<b>325 581</b>
<b>Finansiella poster</b>			
Övriga ränteintäkter och liknande resultatposter		1 550	7 911
Räntekostnader och liknande resultatposter		-183 277	-233 900
<b>Summa finansiella poster</b>		<b>-181 727</b>	<b>-225 989</b>
<b>Resultat efter finansiella poster</b>		<b>181 355</b>	<b>99 592</b>
<b>Bokslutsdispositioner</b>			
<b>Resultat före skatt</b>		<b>181 355</b>	<b>99 592</b>
<b>Skatter</b>			
Skatt på årets resultat		-42 443	-22 244
<b>Årets resultat</b>		<b>138 912</b>	<b>77 348</b>




## Balansräkning

<i>Belopp i kr</i>	<i>Not</i>	<i>2025-12-31</i>	<i>2024-12-31</i>
<b>TILLGÅNGAR</b>			
<b>Anläggningstillgångar</b>			
<b><i>Materiella anläggningstillgångar</i></b>			
Byggnader och mark	3	3 051 371	3 134 900
Inventarier, verktyg och installationer	4	38 059	51 582
Summa materiella anläggningstillgångar		3 089 430	3 186 482
<b><i>Finansiella anläggningstillgångar</i></b>			
Andra långfristiga värdepappersinnehav		378 000	366 000
Summa finansiella anläggningstillgångar		378 000	366 000
<b>Summa anläggningstillgångar</b>		<b>3 467 430</b>	<b>3 552 482</b>
<b>Omsättningstillgångar</b>			
<b><i>Kortfristiga fordringar</i></b>			
Kundfordringar		51 458	63 138
Övriga fordringar		37 951	101 832
Förutbetalda kostnader och upplupna intäkter		38 749	34 684
Summa kortfristiga fordringar		128 158	199 654
<b><i>Kassa och bank</i></b>			
Kassa och bank		652 660	470 909
Summa kassa och bank		652 660	470 909
<b>Summa omsättningstillgångar</b>		<b>780 818</b>	<b>670 563</b>
<b>SUMMA TILLGÅNGAR</b>		<b>4 248 248</b>	<b>4 223 045</b>



## Balansräkning

<i>Belopp i kr</i>	<i>Not</i>	<i>2025-12-31</i>	<i>2024-12-31</i>
<b>EGET KAPITAL OCH SKULDER</b>			
<b><i>Eget kapital</i></b>			
<b><i>Bundet eget kapital</i></b>			
Aktiekapital		100 000	100 000
Uppskrivningsfond		56 000	64 000
Summa bundet eget kapital		156 000	164 000
<b><i>Fritt eget kapital</i></b>			
Balanserat resultat		584	29 236
Årets resultat		138 912	77 348
Summa fritt eget kapital		139 496	106 584
<b>Summa eget kapital</b>		<b>295 496</b>	<b>270 584</b>
<b><i>Långfristiga skulder</i></b>			
Övriga skulder till kreditinstitut	5	3 705 000	3 705 000
Övriga skulder		-	3 800
Summa långfristiga skulder		3 705 000	3 708 800
<b><i>Kortfristiga skulder</i></b>			
Leverantörsskulder		23 343	19 727
Skatteskulder		36 248	38 286
Övriga skulder		48 872	47 581
Upplupna kostnader och förutbetalda intäkter		139 289	138 067
Summa kortfristiga skulder		247 752	243 661
<b>SUMMA EGET KAPITAL OCH SKULDER</b>		<b>4 248 248</b>	<b>4 223 045</b>



## Noter

Belopp i kr om inget annat anges.

### Not 1 Redovisningsprinciper

Årsredovisningen har upprättats i enlighet med Årsredovisningslagen och Bokföringsnämndens allmänna råd BFNAR 2016:10 Årsredovisning i mindre företag.

### Avskrivningsprinciper för anläggningstillgångar

Avskrivningar enligt plan baseras på ursprungliga anskaffningsvärden och beräknad nyttjandeperiod. Följande avskrivningstider tillämpas:


<i>Anläggningstillgångar</i>	<i>År</i>
Immateriella anläggningstillgångar:	
Materiella anläggningstillgångar:	
-Byggnader	25
-Maskiner och andra tekniska anläggningar	10
-Inventarier, verktyg och installationer	5
-Övriga materiella anläggningstillgångar:	20

Skillnaden mellan ovan nämnda avskrivningar och skattemässigt gjorda avskrivningar redovisas som ackumulerade överavskrivningar, vilka ingår i obeskattade reserver.

### Not 2 Personal

#### Personal

	2025-01-01- 2025-12-31	2024-01-01- 2024-12-31
Medelantalet anställda		
Bolaget	1	1
<b>Summa</b>	<b>1</b>	<b>1</b>



### Not 3 Byggnader och mark

	2025-12-31	2024-12-31
Akkumulerade anskaffningsvärden:		
-Vid årets början	5 873 208	5 760 514
-Nyanskaffningar		113 194
Vid årets slut	5 873 208	5 873 708
Akkumulerade avskrivningar enligt plan:		
-Vid årets början	-2 802 809	-2 727 280
-Årets avskrivning	-75 529	-75 529
Vid årets slut	-2 878 338	-2 802 809
Akkumulerade uppskrivningar:		
-Vid årets början	200 000	200 000
Akkumulerade avskrivningar på uppskrivet belopp	-136 000	-128 000
-Årets avskrivning på uppskrivet belopp	-8 000	-8 000
Vid årets slut	56 000	64 000
Redovisat värde vid årets slut	3 051 370	3 134 899

### Not 4 Inventarier, verktyg och installationer

	2025-12-31	2024-12-31
Akkumulerade anskaffningsvärden:		
-Vid årets början	105 314	122 668
-Avyttringar och utrangeringar		-17 354
Vid årets slut	105 314	105 314
Akkumulerade avskrivningar enligt plan:		
-Vid årets början	-53 732	-57 563
-Återförda avskrivningar på avyttringar och utrangeringar		17 354
-Årets avskrivning anskaffningsvärden	-13 523	-13 523
Vid årets slut	-67 255	-53 732
Redovisat värde vid årets slut	38 059	51 582

### Not 5 Övriga skulder till kreditinstitut

	2025-12-31	2024-12-31
Belopp varmed skuldposten förväntas betalas efter mer än fem år efter balansdagen	3 705 000	3 705 000
	3 705 000	3 705 000

### Not 6 Ställda säkerheter och eventalförpliktelser

#### Ställda säkerheter

	2025-12-31	2024-12-31
Fastighetsinteckning	3705000	3705000



**Eventualförpliktelser**

Eventualförpliktelser

Inga

Inga

**Underskrifter**

Årsredovisningens innehåll blev klart den 7 februari 2026.

Västerås 2026-02-13



Mikael Jansson

2026022509588

