


**ÅRSREDOVISNING**  
**och**  
**KONCERNREDOVISNING**  
**för**  
**Frontbilar Holding i Göteborg AB**  
Org.nr. 559019-1713

Styrelsen och verkställande direktören får härmed avlämna årsredovisning och koncernredovisning för räkenskapsåret 2022-01-01 - 2022-12-31

Innehåll	Sida
- förvaltningsberättelse	2
- resultaträkning	4
- balansräkning	5
- kassaflödesanalys	7
- noter	8
- underskrifter	18

Undertecknad styrelseledamot i Frontbilar Holding i Göteborg AB intygar härmed, dels att denna kopia av årsredovisningen överensstämmer med originalet, dels att resultat- och balansräkning fastställts på årsstämma den 6 april 2023. Stämman beslöt tillika godkänna styrelsens förslag till vinstdisposition.

Göteborg 2023-04-06



Ola Larsve

**ÅRSREDOVISNING**  
och  
**KONCERNREDOVISNING**  
för

**Frontbilar Holding i Göteborg AB**

Org.nr. 559019-1713

Styrelsen och verkställande direktören får härmed avlämna årsredovisning och koncernredovisning för räkenskapsåret 2022-01-01 - 2022-12-31

Innehåll	Sida
- förvaltningsberättelse	2
- resultaträkning	4
- balansräkning	5
- kassaflödesanalys	7
- noter	8
- underskrifter	18

4

**FÖRVALTNINGSBERÄTTELSE**

Årsredovisningen är upprättad i svenska kronor, SEK.

**Verksamheten**

Bolaget äger och förvaltar aktier i en koncern som bedriver ny- och begagnathandel med bilar samt bilverkstadsrörelse i Göteborg och Karlstad.

Företagets säte är Göteborg

**Flerårsjämförelse\*, koncernen**

Belopp i Flerårsjämförelse, koncern visas i KSEK

	2022	2021	2020	2019	2018
Nettoomsättning	315 260	328 504	303 108	298 552	193 590
Res. efter finansiella poster	3 272	1 426	-443	912	-348
Balansomslutning	80 720	73 660	79 872	76 941	65 034
Soliditet (%)	28,68	27,75	24,19	26,37	14,30

\*Definitioner av nyckeltal, se noter

**Flerårsjämförelse\*, moderbolag**

Beloppen i Flerårsjämförelse visas i KSEK

	2022	2021	2020	2019	2018
Nettoomsättning	0	0	0	0	0
Res. efter finansiella poster	746	-443	-6 456	5 244	-78
Balansomslutning	22 434	21 888	23 338	23 394	26 842
Soliditet (%)	42,01	43,05	42,30	69,99	42,50


\*Definitioner av nyckeltal, se noter

**Väsentliga händelser under räkenskapsåret**

Enligt definitiva siffror från Mobility Sweden registrerades det 4,3 procent färre personbilar under året jämfört med föregående år. Efterdyningarna av pandemin, kriget i Ukraina och det ekonomiska läget har resulterat i såväl komponentbrist och långa leveranstider och stor osäkerhet både för konsumenter och företag. Koncernen drabbades extra hårt under det första kvartalet för att efter det se en vändning vad gäller leveranser av nya bilar. Detta gör att på helåret levererades antal bilar i nivå med föregående år som även det hade effekter av komponentbrist. I föregående års siffror fanns Frontbilars anläggning i Karlstad med men som avyttrades i slutet av det året. Exkluderas detta i jämförelsen mot föregående år ökade omsättningen vilket beror på dyrare bilmodeller som också inneburit en högre bruttovinst i absoluta tal. Detta i kombination med en disciplinerad kostnadskontroll har inneburit ett väsentligt högre resultat jämfört med föregående år.

Under året har moderbolagets ägarstruktur förändrats och i samband med detta har koncernen tillsatt en ny VD som tidigare arbetat som försäljningschef inom Frontbilar. I samband med detta har ett turn-around projekt initierats i syfte att sänka rörelsens kostnader generellt men framförallt öka lönsamhet och kvalitet inom serviceverksamheten. Detta arbete kommer pågå in i nästa år.

**Framtida utveckling**

Under det första kvartalet 2023 kommer Frontbilar inviga sin ombyggda lokal för märket Cupra. De närmaste åren kommer det lanseras många nya modeller och Frontbilars nya lokaler är en investering för att vara med på denna resa och att utveckla märket i distriktet. För koncernen kommer detta skapa goda möjligheter till fortsatt tillväxt och ökad lönsamhet inom bilrörelsen. Orderstocken är fortsatt hög vilket gör att antalet leveranser kommer ligga på acceptabla nivåer, trots en svagare marknad vid inledningen av nästa år. Successivt kommer även kostnadsbesparingar och turn-around på verkstad ge positiv effekt på resultatet vilket dämpar de negativa effekterna av ökade räntekostnader. Allt sammantaget ser ledningen positivt på de närmaste åren kopplat till de satsningar som görs inom märket Cupra, vidareutveckling av verkstad och kostnadsoptimering. 

# Frontbilar Holding i Göteborg AB

Org.nr. 559019-1713

## Förändringar i eget kapital, koncern

	Aktiekapital	Övrigt tillskjutet kapital	Annat eget kapital inkl årets resultat	Innehav utan bestämmande inflytande	Summa eget kapital
Belopp vid årets ingång	50 000	10 719 500	-678 697	10 346 678	20 437 481
Transaktion mellan ägare	0	0	7 000	30 000	37 000
Årets vinst			1 642 854	1 018 792	2 661 646
Belopp vid årets utgång	50 000	10 719 500	971 157	11 395 470	23 136 127

Villkorade aktieägartillskott uppgår till:			<b>2022-12-31</b> 6 219 500		<b>2021-12-31</b> 10 719 500
--	--	--	--------------------------------	--	---------------------------------

## Förändringar i eget kapital

	Aktiekapital	Övrigt bundet eget kapital	Övrigt fritt eget kapital	Årets resultat	Summa fritt eget kapital
Belopp vid årets ingång	50 000	0	9 824 036	-450 262	9 373 774
Resultatdisp. enl. beslut av årsstämma:			-450 262	450 262	0
Årets vinst				706	706
Belopp vid årets utgång	50 000	0	9 373 774	706	9 374 480

Villkorade aktieägartillskott uppgår till:			<b>2022-12-31</b> 6 219 500		<b>2021-12-31</b> 10 719 500
--	--	--	--------------------------------	--	---------------------------------

## Resultatdisposition

### Förslag till disposition av bolagets vinst

Till årsstämmans förfogande står	
balanserad vinst	9 373 774
årets vinst	706
	<u>9 374 480</u>
Styrelsen föreslår att	
i ny räkning överföres	9 374 480
	<u>9 374 480</u>

Beträffande bolagets resultat och ställning i övrigt hänvisas till efterföljande resultat- och balansräkningar med tillhörande noter.

**RESULTATRÄKNING**

2023041800198

	Not	Koncernen		Moderbolaget	
		2022-01-01	2021-01-01	2022-01-01	2021-01-01
		2022-12-31	2021-12-31	2022-12-31	2021-12-31
<b>Rörelsens intäkter m.m.</b>					
Nettoomsättning	3	315 259 735	328 504 205	0	0
Övriga rörelseintäkter		270 389	468 032	48 000	0
		<u>315 530 124</u>	<u>328 972 237</u>	<u>48 000</u>	<u>0</u>
<b>Rörelsens kostnader</b>					
Råvaror och förnödenheter		-13 117 768	-17 834 437	0	0
Handelsvaror		-266 018 414	-268 020 297	0	0
Övriga externa kostnader	4, 5	-15 262 947	-22 270 814	-3 600	-3 050
Personalkostnader	6	-15 148 502	-17 025 006	0	0
Av- och nedskrivningar av materiella och immateriella anläggningstillgångar		-1 276 223	-1 332 337	0	0
Övriga rörelsekostnader		0	-1 071	0	0
Resultat vid försäljning av dotterföretag		0	-278 693		
		<u>-310 823 854</u>	<u>-326 762 655</u>	<u>-3 600</u>	<u>-3 050</u>
<b>Rörelseresultat</b>		4 706 270	2 209 582	44 400	-3 050
<b>Resultat från finansiella poster</b>					
Resultat från andelar i koncernföretag	7	0	0	595 192	-480 000
Övriga ränteintäkter och liknande resultatposter		309 025	118 826	106 114	40 502
Räntekostnader och liknande resultatposter		-1 743 012	-902 899	0	0
		<u>-1 433 987</u>	<u>-784 073</u>	<u>701 306</u>	<u>-439 498</u>
<b>Resultat efter finansiella poster</b>		3 272 283	1 425 509	745 706	-442 548
<b>Bokslutsdispositioner</b>					
Lämnade koncernbidrag		0	0	-697 000	0
		<u>0</u>	<u>0</u>	<u>-697 000</u>	<u>0</u>
<b>Resultat före skatt</b>		3 272 283	1 425 509	48 706	-442 548
Skatt på årets resultat	8	-610 637	-295 875	-48 000	-7 714
<b>Årets resultat</b>		<u>2 661 646</u>	<u>1 129 634</u>	<u>706</u>	<u>-450 262</u>
Hänförligt till:					
Moderföretagets aktieägare		1 642 854	199 442		
Innehav utan bestämmande inflytande		1 018 792	930 192		

**Frontbilar Holding i Göteborg AB**

Org.nr. 559019-1713

**BALANSRÄKNING**

	Not	Koncernen		Moderbolaget	
		2022-12-31	2021-12-31	2022-12-31	2021-12-31
<b>TILLGÅNGAR</b>					
<b>Anläggningstillgångar</b>					
<b>Materiella anläggningstillgångar</b>					
Byggnader och mark	9	49 399 056	47 752 389	0	0
Inventarier, verktyg och installationer	10	705 304	971 861	0	0
<b>Summa materiella anläggningstillgångar</b>		<b>50 104 360</b>	<b>48 724 250</b>	<b>0</b>	<b>0</b>
<b>Finansiella anläggningstillgångar</b>					
Andelar i koncernföretag	11	0	0	17 252 250	17 585 250
Andra långfristiga fordringar	13	4 300 155	4 300 155	4 050 155	4 050 155
<b>Summa finansiella anläggningstillgångar</b>		<b>4 300 155</b>	<b>4 300 155</b>	<b>21 302 405</b>	<b>21 635 405</b>
<b>Summa anläggningstillgångar</b>		<b>54 404 515</b>	<b>53 024 405</b>	<b>21 302 405</b>	<b>21 635 405</b>
<b>Omsättningstillgångar</b>					
<b>Varulager m.m.</b>					
Råvaror och förnödenheter		1 559 962	1 596 409	0	0
Färdiga varor och handelsvaror		9 669 330	8 035 199	0	0
<b>Summa varulager m.m.</b>		<b>11 229 292</b>	<b>9 631 608</b>	<b>0</b>	<b>0</b>
<b>Kortfristiga fordringar</b>					
Kundfordringar		4 898 634	5 197 355	146 616	0
Fordringar hos koncernföretag		193 822	851 096	891 192	0
Övriga fordringar		1 021 382	609 446	0	0
Förutbetalda kostnader och upplupna intäkter	14	5 310 857	2 363 625	0	40 502
<b>Summa kortfristiga fordringar</b>		<b>11 424 695</b>	<b>9 021 522</b>	<b>1 037 808</b>	<b>40 502</b>
<b>Kassa och bank</b>					
Kassa och bank		3 661 993	1 982 853	93 642	212 242
<b>Summa kassa och bank</b>		<b>3 661 993</b>	<b>1 982 853</b>	<b>93 642</b>	<b>212 242</b>
<b>Summa omsättningstillgångar</b>		<b>26 315 980</b>	<b>20 635 983</b>	<b>1 131 450</b>	<b>252 744</b>
<b>SUMMA TILLGÅNGAR</b>		<b>80 720 495</b>	<b>73 660 388</b>	<b>22 433 855</b>	<b>21 888 149</b>

2023041800199

**Frontbilar Holding i Göteborg AB**

Org.nr. 559019-1713

**BALANSRÄKNING**

	Not	Koncernen		Moderbolaget	
		2022-12-31	2021-12-31	2022-12-31	2021-12-31
<b>EGET KAPITAL OCH SKULDER</b>					
<b>Eget kapital, koncern</b>					
Aktiekapital		50 000	50 000		
Övrigt tillskjutet kapital		10 719 500	10 719 500		
Annat eget kapital inklusive årets resultat		971 157	-678 697		
Eget kapital hänförligt till moderföretagets aktieägare		11 740 657	10 090 803		
Innehav utan bestämmande inflytande		11 395 470	10 346 678		
<b>Summa eget kapital, koncern</b>		<b>23 136 127</b>	<b>20 437 481</b>		
<b>Eget kapital, moderföretag</b>					
<b>Bundet eget kapital</b>					
Aktiekapital	15			50 000	50 000
<b>Summa bundet eget kapital</b>				<b>50 000</b>	<b>50 000</b>
<b>Fritt eget kapital</b>					
Balanserat resultat				9 373 774	9 824 036
Årets resultat				706	-450 262
<b>Summa fritt eget kapital</b>				<b>9 374 480</b>	<b>9 373 774</b>
<b>Summa eget kapital, moderföretag</b>				<b>9 424 480</b>	<b>9 423 774</b>
<b>Avsättningar</b>					
Uppskjuten skatteskuld	12	4 034 163	4 106 153	0	0
<b>Summa avsättningar</b>		<b>4 034 163</b>	<b>4 106 153</b>	<b>0</b>	<b>0</b>
<b>Långfristiga skulder</b>					
Skulder till kreditinstitut	16	34 622 000	29 754 000	0	0
Övriga skulder		100 000	100 000	0	0
<b>Summa långfristiga skulder</b>		<b>34 722 000</b>	<b>29 854 000</b>	<b>0</b>	<b>0</b>
<b>Kortfristiga skulder</b>					
Checkräkningskredit	17	927 732	6 028 487	0	0
Skulder till kreditinstitut		1 583 008	1 384 825	0	0
Förskott från kunder		19 997	69 397	0	0
Leverantörsskulder		10 565 431	1 912 317	0	0
Fakturabelåning	17	744 943	0	0	0
Skulder till koncernföretag		0	0	12 953 661	12 456 661
Aktuell skatteskuld		215 820	484 677	55 714	7 714
Övriga skulder		1 914 788	6 777 176	0	0
Upplupna kostnader och förutbetalda intäkter	18	2 856 486	2 605 875	0	0
<b>Summa kortfristiga skulder</b>		<b>18 828 205</b>	<b>19 262 754</b>	<b>13 009 375</b>	<b>12 464 375</b>
<b>SUMMA EGET KAPITAL OCH SKULDER</b>		<b>80 720 495</b>	<b>73 660 388</b>	<b>22 433 855</b>	<b>21 888 149</b>

2023041800200

**KASSAFLÖDESANALYS**

2023041800201

	Not	Koncernen		Moderbolaget	
		2022-01-01	2021-01-01	2022-01-01	2021-01-01
		2022-12-31	2021-12-31	2022-12-31	2021-12-31
<b>Den löpande verksamheten</b>					
Rörelseresultat		4 706 270	2 209 582	44 400	-3 050
Justeringar för poster som inte ingår i kassaflödet		1 276 223	1 611 030	0	0
Erhållen ränta m.m.		309 025	118 826	106 114	40 502
Erlagd ränta		-1 743 012	-902 899	0	0
Betald inkomstskatt		-951 484	-715 456	0	0
<b>Kassaflöde från den löpande verksamheten</b>		<b>3 597 022</b>	<b>2 321 083</b>	<b>150 514</b>	<b>37 452</b>
<b>före förändringar av rörelsekapital</b>					
Minskning(+)/ökning(-) av varulager/pågående arbete		-1 597 684	-3 562 081	0	0
Minskning(+)/ökning(-) av kundfordringar		955 995	761 989	-146 616	0
Minskning(+)/ökning(-) av fordringar		-3 359 168	-1 718 695	-850 690	13 950
Minskning(-)/ökning(+) av leverantörsskulder		9 398 057	-3 833 564	0	0
Minskning(-)/ökning(+) av kortfristiga skulder		-5 406 120	6 982 039	497 000	-1 007 200
<b>Kassaflöde från den löpande verksamheten</b>		<b>3 588 102</b>	<b>950 771</b>	<b>-349 792</b>	<b>-955 798</b>
<b>Investeringsverksamheten</b>					
Förvärv av byggnader och mark	9	-2 603 958	-1 304 720	0	0
Förvärv av inventarier, verktyg och installationer	10	-52 375	-261 172	0	0
Utdelning från koncernföretag	7	0	0	891 192	0
Försäljning av andelar i koncernföretag	11	37 000	387 509	37 000	1 100 000
<b>Kassaflöde från investeringsverksamheten</b>		<b>-2 619 333</b>	<b>-1 178 383</b>	<b>928 192</b>	<b>1 100 000</b>
<b>Finansieringsverksamheten</b>					
Koncernbidrag		0	0	-697 000	0
Förändring checkkredit		-5 100 755	186 270	0	0
Amortering långfristiga lån		-1 433 817	-2 101 175	0	0
Förändring fakturabelåning		744 943	0	0	0
Upptagning av nya lån		6 500 000	0	0	0
<b>Kassaflöde från finansieringsverksamheten</b>		<b>710 371</b>	<b>-1 914 905</b>	<b>-697 000</b>	<b>0</b>
<b>Förändring av likvida medel</b>		<b>1 679 140</b>	<b>-2 142 517</b>	<b>-118 600</b>	<b>144 202</b>
Likvida medel vid årets början		1 982 853	4 125 370	212 242	68 040
<b>Likvida medel vid årets slut</b>		<b>3 661 993</b>	<b>1 982 853</b>	<b>93 642</b>	<b>212 242</b>

## NOTER

### Not 1 Redovisnings- och värderingsprinciper

Årsredovisningen är upprättad i enlighet med årsredovisningslagen och BFNAR 2012:1 Årsredovisning och koncernredovisning.

Principerna är oförändrade jämfört med föregående år.

#### *Fordringar*

Fordringar har upptagits till de belopp varmed de beräknas inflyta.

#### *Övriga tillgångar, avsättningar och skulder*

Övriga tillgångar, avsättningar och skulder har värderats till anskaffningsvärden om inget annat anges nedan.

#### *Intäktsredovisning*

Inkomsten redovisas till det verkliga värdet av vad som erhållits eller kommer att erhållas. Företaget redovisar därför inkomsten till nominellt värde (fakturabelopp) om ersättningen erhålls i likvida medel direkt vid leverans. Avdrag görs för lämnade rabatter.

#### *Varuförsäljning*

Försäljning av varor redovisas när företaget till köparen har överfört de väsentliga risker och förmåner som är förknippade med ägandet, normalt när kunden har varorna i sin besittning.

Intäkter från försäljning av varor som inte har några betydande serviceförpliktelser redovisas vid leverans.

#### *Materiella anläggningstillgångar*

Materiella anläggningstillgångar redovisas till anskaffningsvärde med avdrag för ackumulerade avskrivningar och eventuella nedskrivningar. När en komponent i en anläggningstillgång byts ut, utangeras eventuellt kvarvarande del av den gamla komponenten och den nya komponentens anskaffningsvärde aktiveras. Tillkommande utgifter som avser tillgångar som inte delas upp i komponenter läggs till anskaffningsvärdet om de beräknas ge företaget framtida ekonomiska fördelar, till den del tillgångens prestanda ökar i förhållande till tillgångens värde vid anskaffningstidpunkten.

Utgifter för löpande reparation och underhåll redovisas som kostnader. Realisationsvinst respektive realisationsförlust vid avyttring av en anläggningstillgång redovisas som Övrig rörelseintäkt respektive Övrig rörelsekostnad.

Tillgångarna skrivs av linjärt över tillgångarnas bedömda nyttjandeperiod förutom mark som inte skrivs av.

Nyttjandeperioden omprövas per varje balansdag. Följande nyttjandeperioder tillämpas:

	Antal år
Byggnader	40-80
Inventarier, verktyg och maskiner	5

#### *Finansiella instrument*

Finansiella instrument värderas utifrån anskaffningsvärde.

Finansiella tillgångar och finansiella skulder redovisas när företaget blir part i det finansiella instrumentets avtalsmässiga villkor. Finansiella tillgångar tas bort från balansräkningen när den avtalsenliga rätten till kassaflödet från tillgången upphör eller regleras, eller när de risker och fördelar förknippade med tillgången överförs till annan part. Finansiella skulder tas bort från balansräkningen när den avtalade förpliktelsen fullgörs eller upphör.

Kundfordringar värderas till anskaffningsvärde med avdrag för befarade förluster. Leverantörsskulder och andra icke-räntebärande skulder värderas till nominella belopp.

## NOTER

### *Leasing*

Ett finansiellt leasingavtal är ett leasingavtal enligt vilket de ekonomiska risker och fördelar som är förknippade med att äga en tillgång i allt väsentligt överförs från leasegivaren till leasetagaren. Ett operationellt leasingavtal är ett leasingavtal som inte är ett finansiellt leasingavtal.

### *Leasetagare*

Rättigheter och skyldigheter enligt finansiella leasingavtal redovisas som tillgång och skuld i balansräkningen. Tillgången och skulden redovisas till det lägsta av tillgångens verkliga värde och nuvärdet av minimileaseavgifterna, fastställda vid leasingavtalets ingående. Leasingavgifterna fördelas på ränta och amortering av skulden enligt effektivräntemetoden. Variabla avgifter redovisas som kostnad det räkenskapsår utgifterna uppkommer.

Samtliga leasingavtal kostnadsförs linjärt över leasingperioden.

### *Varulager*

Varulagret är värderat till det lägsta av anskaffningsvärdet, beräknat enligt först-in-först-ut, och nettoförsäljningsvärde. Nettoförsäljningsvärdet har beräknats till försäljningsvärdet efter avdrag för beräknad försäljningskostnad, varmed hänsyn har tagits till inkurans.

### *Inkomstskatt*

Aktuell skatt är inkomstskatt för innevarande räkenskapsår som avser årets skattepliktiga resultat och den del av tidigare räkenskapsårs inkomstskatt som ännu inte har redovisats.

Aktuell skatt värderas till det sannolika beloppet enligt de skattesatser och skatteregler som gäller på balansdagen.

Uppskjuten skatt är inkomstskatt för skattepliktigt resultat avseende framtida räkenskapsår till följd av tidigare transaktioner eller händelser.

Uppskjuten skatt beräknas på temporära skillnader. En temporär skillnad finns när det redovisade värdet på en tillgång eller skuld skiljer sig från det skattemässiga värdet. Temporära skillnader beaktas ej i skillnader hänförliga till investeringar i dotterföretag, filialer, intresseföretag eller joint venture om företaget kan styra tidpunkten för återföring av de temporära skillnaderna och det inte är uppenbart att den temporära skillnaden kommer att återföras inom en överskådlig framtid. Skillnader som härrör från den första redovisningen av goodwill eller vid den första redovisningen av en tillgång eller skuld såvida inte den hänförliga transaktionen är ett rörelseförvärv eller påverkar skatt eller redovisat resultat utgör inte heller temporära skillnader.

Uppskjuten skattefordran avseende underskottsavdrag eller andra framtida skattemässiga avdrag redovisas i den omfattning det är sannolikt att avdragen kan avräknas mot framtida skattemässiga överskott.

### *Avsättningar*

Avsättningar redovisas när det finns en legal eller informell förpliktelse till följd av en tidigare händelse, det är sannolikt att ett utflöde av resurser kommer att krävas för att reglera förpliktelsen och beloppen kan uppskattas på ett tillförlitligt sätt. Tidpunkten eller beloppet för utflödet kan fortfarande vara osäker.

Avsättningar för omstruktureringar redovisas bara om en fastställd och utförlig omstruktureringsplan har utarbetats och införts, eller om företaget minst har offentliggjort planens huvuddrag till dem som berörs av den. Avsättningar redovisas inte för utgifter som hör samman med den framtida verksamheten.

En avsättning redovisas till den bästa uppskattningen av det belopp som krävs för att reglera förpliktelsen på balansdagen. Avsättningar tas endast i anspråk för de utgifter som avsättningen ursprungligen var avsedd för. Avsättningar diskonteras till sina nuvärden där pengars tidsvärde är väsentligt.

U

2023041800203

**NOTER***Ersättningar till anställda*

Ersättningar till anställda i form av löner, bonus, betald semester, betald sjukfrånvaro m m samt pensioner redovisas i takt med intjänandet. Beträffande pensioner och andra ersättningar efter avslutad anställning klassificeras dessa som avgiftsbestämda eller förmånsbestämda pensionsplaner. Bolaget har endast avgiftsbestämda pensionsplaner. Det finns inga övriga långfristiga ersättningar till anställda.

**Pensioner****Avgiftsbestämda pensionsplaner**

För avgiftsbestämda planer betalar bolaget fastställda avgifter till ett annat företag, normalt ett försäkringsföretag och har ingen förpliktelse att betala ytterligare avgifter. Bolagets resultat belastas för kostnader i takt med att förmånerna intjänas vilket normalt sammanfaller med tidpunkten för när premier erläggs.

**Ersättningar vid uppsägning**

Ersättningar vid uppsägningar, i den omfattning ersättningen inte ger företaget några framtida ekonomiska fördelar, redovisas som en skuld och en kostnad när företaget har en legal eller informell förpliktelse att lämna ersättningar till anställda som avslutar sin anställning.

*Koncernredovisning***Dotterföretag**


Dotterföretag är företag i vilka moderföretaget direkt eller indirekt innehar mer än 50 % av röstetalet eller på annat sätt har ett bestämmande inflytande. Bestämmande inflytande innebär en rätt att utforma ett företags finansiella och operativa strategier i syfte att erhålla ekonomiska fördelar. Redovisningen av rörelseförvärv bygger på enhetssynen. Det innebär att förvärvsanalysen upprättas per den tidpunkt då förvärvaren får bestämmande inflytande. Från och med denna tidpunkt ses förvärvaren och den förvärvade enheten som en redovisningsenhet. Tillämpningen av enhetssynen innebär vidare att alla tillgångar (inklusive goodwill) och skulder samt intäkter och kostnader medräknas i sin helhet även för delägda dotterföretag.

Anskaffningsvärdet för dotterföretag beräknas till summan av verkligt värde vid förvärvstidpunkten för erlagda tillgångar med tillägg av uppkomna och övertagna skulder samt emitterade egetkapitalinstrument, utgifter som är direkt hänförliga till rörelseförvärvet samt eventuell tilläggsköpeskilling. I förvärvsanalysen fastställs det verkliga värdet, med några undantag, vid förvärvstidpunkten av förvärvade identifierbara tillgångar och övertagna skulder samt minoritetsintresse. Minoritetsintresse värderas till verkligt värde vid förvärvstidpunkten. Från och med förvärvstidpunkten inkluderas i koncernredovisningen det förvärvade företagets intäkter och kostnader, identifierbara tillgångar och skulder liksom eventuell uppkommen goodwill eller negativ goodwill.

**Eliminering av transaktioner mellan koncernföretag och intresseföretag**

Koncerninterna fordringar och skulder, intäkter och kostnader och orealiserade vinster eller förluster som uppkommer vid transaktioner mellan koncernföretag, elimineras i sin helhet. Orealiserade vinster som uppkommer vid transaktioner med intresseföretag elimineras i den utsträckning som motsvarar koncernens ägarandel i företaget. Orealiserade förluster elimineras på samma sätt som orealiserade vinster, men endast i den utsträckning det inte finns någon indikation på något nedskrivningsbehov.

**Not 2 Uppskattningar och bedömningar**

Uppskattningar och bedömningar har gjorts vid upprättande av de finansiella rapporterna. Uppskattningar om framtiden har baserats sig på historisk erfarenhet och andra faktorer såsom förväntningar beträffande framtida händelser och utfall. 

**UPPLYSNINGAR TILL ENSKILDA POSTER****Not 3 Inköp och försäljning inom koncernen**

Koncerninterna inköp eller försäljningar har ej förekommit.

NOTER

2023041800205

Not 4 Leasingavtal - Operationell leasing leasetagare	Koncernen		Moderbolaget	
	2022	2021	2022	2021
Under året har företags leasingavgifter inkl lokalhyror uppgått till	453 243	1 536 105	0	0
Framtida minimileasingavgifter inkl lokalhyror för icke uppsägningsbara leasingavtal, förfaller till betalning enligt följande:				
Inom 1 år	682 596	794 400	0	0
Mellan 2 till 5 år	1 560 462	1 587 484	0	0
Senare än 5 år	0	49 200	0	0
	<u>2 243 058</u>	<u>2 431 084</u>	<u>0</u>	<u>0</u>

Not 5 Ersättning till revisorer	Koncernen		Moderbolaget	
	2022	2021	2022	2021
<i>Adact Revisorer Konsulter AB</i>				
Revisionsuppdrag	130 000	165 000	0	0
Övriga tjänster	30 000	40 000	0	0
	<u>160 000</u>	<u>205 000</u>	<u>0</u>	<u>0</u>

Med revisionsuppdrag avses revisors arbete för den lagstadgade revisionen och med revisionsverksamhet olika typer av kvalitetssäkringstjänster. Övriga tjänster är sådant som inte ingår i revisionsuppdrag, revisionsverksamhet eller skatterådgivning.

Not 6 Personal	Koncernen		Moderbolaget	
	2022	2021	2022	2021
<i>Medelantalet anställda</i>				
Medelantalet anställda bygger på av bolaget betalda närvarotimmar relaterade till en normal arbetstid.				
Medelantal anställda har varit	21,00	27,00	0,00	0,00
varav kvinnor	3,00	5,00	0,00	0,00
varav män	18,00	22,00	0,00	0,00

NOTER

*Löner, ersättningar m.m.*

Löner, ersättningar, sociala kostnader och pensionskostnader har utgått med följande belopp:

Styrelsen och VD:

Löner och ersättningar  
Pensionskostnader

1 508 000	1 213 589	0	0
329 960	256 700	0	0
<u>1 837 960</u>	<u>1 470 289</u>	<u>0</u>	<u>0</u>

Övriga anställda:

Löner och ersättningar  
Pensionskostnader

9 045 702	10 777 798	0	0
627 019	520 666	0	0
<u>9 672 721</u>	<u>11 298 464</u>	<u>0</u>	<u>0</u>

Sociala kostnader

3 784 551	4 141 135	0	0
-----------	-----------	---	---

Summa styrelse och övriga

<u>15 295 232</u>	<u>16 909 888</u>	<u>0</u>	<u>0</u>
-------------------	-------------------	----------	----------

**Not 7 Resultat från andelar i koncernföretag**

**Koncernen**

**Moderbolaget**

**2022**

**2021**

**2022**

**2021**

Utdelning  
Realisationsresultat

0	0	891 192	0
0	0	-296 000	-480 000
<u>0</u>	<u>0</u>	<u>595 192</u>	<u>-480 000</u>

2023041800206

4

NOTER

Not 8 Skatt på årets resultat Koncernen	2022	2021
Aktuell skatt	-682 627	-530 123
Uppskjuten skatt	71 990	234 248
	<u>-610 637</u>	<u>-295 875</u>
<i>Avstämning av effektiv skatt</i>		
Resultat före skatt	3 272 283	1 425 509
Skattekostnad 20,60% (20,60%)	-674 090	-293 655
Skatteeffekt av:		
Ej avdragsgilla kostnader	-270 680	-105 071
Ej skattepliktiga intäkter	193 480	0
Skattemässiga justeringar	0	12 252
Underskottsavdrag som nyttjas i år	239 125	0
Skatt hänförlig till tidigare år	-48 000	0
I år uppkomna underskottsavdrag	-122 462	-143 649
Förändring Uppskjuten skatt	71 990	234 248
Summa	<u>-610 637</u>	<u>-295 875</u>
<b>Moderbolaget</b>	<b>2022</b>	<b>2021</b>
Aktuell skatt	-48 000	-7 714
	<u>-48 000</u>	<u>-7 714</u>
<i>Avstämning av effektiv skatt</i>		
Resultat före skatt	48 706	-442 548
Skattekostnad 20,60% (20,60%)	-10 033	91 165
Skatteeffekt av:		
Ej avdragsgilla kostnader	-60 976	-98 880
Ej skattepliktiga intäkter	193 474	0
Skatt hänförlig till tidigare år	-48 000	0
I år uppkomna underskottsavdrag	-122 462	0
Summa	<u>-48 000</u>	<u>-7 714</u>

2023041800207

NOTER

Not 9 Byggnader och mark

	Koncernen		Moderbolaget	
	2022-12-31	2021-12-31	2022-12-31	2021-12-31
Ingående anskaffningsvärde	35 329 057	34 024 337	0	0
Inköp	2 603 958	1 304 720	0	0
Omklassificeringar	-1 638 668	0	0	0
Utgående ackumulerade anskaffningsvärden	36 294 347	35 329 057	0	0
Ingående avskrivningar	-7 509 445	-6 935 457	0	0
Omklassificeringar	1 638 663	0	0	0
Årets avskrivningar	-607 827	-574 001	0	0
Utgående ackumulerade avskrivningar	-6 478 609	-7 509 458	0	0
Ingående uppskrivningar	19 932 790	20 282 250	0	0
Årets avskrivningar på uppskrivet belopp	-349 464	-349 460	0	0
Utgående ackumulerade uppskrivningar netto	19 583 326	19 932 790	0	0
Utgående redovisat värde	49 399 064	47 752 389	0	0
Redovisat värde byggnader	43 306 056	41 659 389	0	0
Redovisat värde mark	6 093 000	6 093 000	0	0
	49 399 056	47 752 389	0	0
<b>Taxeringsvärde</b>				
Taxeringsvärdet för bolagets fastigheter:	17 171 000	17 171 000		
varav byggnader:	12 281 000	12 281 000		

Not 10 Inventarier, verktyg och installationer

	Koncernen		Moderbolaget	
	2022-12-31	2021-12-31	2022-12-31	2021-12-31
Ingående anskaffningsvärde	4 043 211	4 222 153	0	0
Inköp	52 375	261 172	0	0
Försäljningar/utrangeringar	0	-440 114	0	0
Utgående ackumulerade anskaffningsvärden	4 095 586	4 043 211	0	0
Ingående avskrivningar	-3 071 350	-2 928 779	0	0
Försäljningar/utrangeringar	0	266 304	0	0
Årets avskrivningar	-318 932	-408 875	0	0
Utgående ackumulerade avskrivningar	-3 390 282	-3 071 350	0	0
Utgående redovisat värde	705 304	971 861	0	0

2023041800208

**NOTER**

2023041800209

**Not 11 Andelar i koncernföretag  
Moderbolaget**

		2022-12-31		2021-12-31
Företag	Säte	Antal/Kap. andel %	Redovisat värde	Redovisat värde
Organisationsnummer				
Frontbilar i Göteborg AB		1 000	7 250 000	7 250 000
556391-5890	Göteborg	100,00%		
Have a Car - Always Sweden AB		63	567 000	900 000
556670-1800	Göteborg	63,00%		
Frontbilar Kärra CI 72:8 AB		510	9 435 000	9 435 000
556747-4761	Göteborg	51,00%		
			<u>17 252 000</u>	<u>17 585 000</u>

**Uppgifter om eget kapital och  
resultat**

	Eget kapital	Resultat
Frontbilar i Göteborg AB	7 579 589	1 087 492
Have a Car - Always Sweden AB	465 347	365 347
Frontbilar Kärra CI 72:8 AB	22 918 960	1 803 293
Ingående anskaffningsvärde	24 085 250	25 665 250
Försäljningar/utrangeringar	<u>-333 000</u>	<u>-1 580 000</u>
Utgående ackumulerade anskaffningsvärden	23 752 250	24 085 250
Ingående nedskrivningar	<u>-6 500 000</u>	<u>-6 500 000</u>
Utgående ackumulerade nedskrivningar	<u>-6 500 000</u>	<u>-6 500 000</u>
Utgående redovisat värde	<u>17 252 250</u>	<u>17 585 250</u>

**Not 12 Uppskjuten skatt  
Koncernen**

	2022-12-31		
	Temporär skillnad	Uppskjuten skattefordran	Uppskjuten skatteskuld
Byggnader och mark	19 583 316	<u>0</u>	<u>4 034 163</u>
		0	4 034 163
			<b>2021-12-31</b>
	Temporär skillnad	Uppskjuten skattefordran	Uppskjuten skatteskuld
Byggnader och mark	19 932 782	<u>0</u>	<u>4 106 153</u>
		0	4 106 153

NOTER

2025041800210

**Not 13 Andra långfristiga fordringar  
Koncernen**

	<b>2022-12-31</b>	<b>2021-12-31</b>
Ingående anskaffningsvärde	<u>4 300 155</u>	<u>4 300 155</u>
Utgående ackumulerade anskaffningsvärden	<u>4 300 155</u>	<u>4 300 155</u>
Utgående redovisat värde	4 300 155	4 300 155
<b>Moderbolaget</b>	<b>2022-12-31</b>	<b>2021-12-31</b>
Ingående anskaffningsvärde	<u>4 050 155</u>	<u>4 050 155</u>
Utgående ackumulerade anskaffningsvärden	<u>4 050 155</u>	<u>4 050 155</u>
Utgående redovisat värde	4 050 155	4 050 155

**Not 14 Förutbetalda kostnader och  
upplupna intäkter**

	<b>Koncernen</b>		<b>Moderbolaget</b>	
	<b>2022-12-31</b>	<b>2021-12-31</b>	<b>2022-12-31</b>	<b>2021-12-31</b>
Förutbetald hyra	0	181 660	0	0
Upplupen bonus, stöd och finansprovision	3 911 896	1 036 993	0	0
Övriga poster	<u>1 398 961</u>	<u>1 144 972</u>	<u>0</u>	<u>40 502</u>
	5 310 857	2 363 625	0	40 502

**Not 15 Upplysningar om aktiekapital**

	<b>Antal aktier</b>	<b>Kvotvärde per aktie</b>
Antal/värde vid årets ingång	500	100,00
Antal/värde vid årets utgång	500	100,00

**Not 16 Långfristiga skulder**

	<b>Koncernen</b>		<b>Moderbolaget</b>	
	<b>2022-12-31</b>	<b>2021-12-31</b>	<b>2022-12-31</b>	<b>2021-12-31</b>
Amortering inom 2 till 5 år	6 176 000	5 572 000	0	0
Amortering efter 5 år	<u>28 546 000</u>	<u>24 282 000</u>	<u>0</u>	<u>0</u>
	34 722 000	29 854 000	0	0

**Not 17 Checkräkningskredit**

	<b>Koncernen</b>		<b>Moderbolaget</b>	
	<b>2022-12-31</b>	<b>2021-12-31</b>	<b>2022-12-31</b>	<b>2021-12-31</b>
Beviljad checkräkningskredit uppgår till:	3 000 000	7 000 000	0	0

Utöver ovanstående har företaget en beviljad kredit avseende fakturabelåning om totalt 4 000 000 kr.

**Not 18 Upplupna kostnader och  
förutbetalda intäkter**

	<b>Koncernen</b>		<b>Moderbolaget</b>	
	<b>2022-12-31</b>	<b>2021-12-31</b>	<b>2022-12-31</b>	<b>2021-12-31</b>
Upplupna personalkostnader	1 290 217	1 244 563	0	0
Upplupna räntor	265 580	0	0	0
Övriga poster	<u>1 300 689</u>	<u>1 361 312</u>	<u>0</u>	<u>0</u>
	2 856 486	2 605 875	0	0

**NOTER**

**Not 19 Disposition av vinst eller förlust**

Förslag till disposition av bolagets vinst

Till årsstämman förfogande står balanserad vinst

9 373 774

årets vinst

706

9 374 480

Styrelsen föreslår att i ny räkning överföres

9 374 480

9 374 480

**Not 20 Ställda säkerheter**

	Koncernen		Moderbolaget	
	2022-12-31	2021-12-31	2022-12-31	2021-12-31
Fastighetsinteckningar	36 166 000	34 200 000	0	0
Företagsinteckningar	17 500 000	17 500 000	0	0
Pantsatta aktier i dotterbolag	19 594 001	18 252 279	17 252 250	17 585 250
Pantsatta kundfordringar	729 847	0	0	0
Summa ställda säkerheter	<u>73 989 848</u>	<u>69 952 279</u>	<u>17 252 250</u>	<u>17 585 250</u>

**Not 21 Eventualförpliktelser**

	Koncernen		Moderbolaget	
	2022-12-31	2021-12-31	2022-12-31	2021-12-31
Borgensåtagande	<u>0</u>	<u>0</u>	<u>46 278 268</u>	<u>37 167 312</u>
	0	0	46 278 268	37 167 312
<i>varav till förmån för koncernföretag</i>	0	0	46 278 268	37 167 312

**Not 22 Koncernförhållanden**

Bolaget ägs till 80 % av O.L Förvaltning AB, Org.nr. 556959-7254, säte i Göteborg

Övergripande koncernredovisning upprättas av: O.L Förvaltning AB, Org.nr. 556959-7254, säte i Göteborg

**Not 23 Definition av nyckeltal**

Soliditet

Justerat eget kapital i procent av balansomslutning

*N*

**NOTER**

Göteborg 2023-04-06

Ola Larsve

Jesper Nydén  
Verkställande direktör

Min revisionsberättelse har lämnats den 6 april 2023.

Håkan Kjellström  
Auktoriserad revisor

**FOTOKOPIANS**  
överensstämmelse med originalet intygas

## REVISIONSBERÄTTELSE

Till bolagsstämman i Frontbilar Holding i Göteborg AB

Org.nr. 559019-1713

### Rapport om årsredovisningen och koncernredovisningen

#### Uttalanden

Jag har utfört en revision av årsredovisningen och koncernredovisningen för Frontbilar Holding i Göteborg AB för år 2022.

Enligt min uppfattning har årsredovisningen och koncernredovisningen upprättats i enlighet med årsredovisningslagen och ger en i alla väsentliga avseenden rättvisande bild av moderbolagets och koncernens finansiella ställning per den 31 december 2022 och av dessas finansiella resultat för året enligt årsredovisningslagen.

Förvaltningsberättelsen är förenlig med årsredovisningens och koncernredovisningens övriga delar.

Jag tillstyrker därför att bolagsstämman fastställer resultaträkningen och balansräkningen för moderbolaget och för koncernen.

#### Grund för uttalanden

Jag har utfört revisionen enligt International Standards on Auditing (ISA) och god revisionssed i Sverige. Mitt ansvar enligt dessa standarder beskrivs närmare i avsnittet "Revisorns ansvar". Jag är oberoende i förhållande till moderbolaget och koncernen enligt god revisorssed i Sverige och har i övrigt fullgjort mitt yrkesetiska ansvar enligt dessa krav.

Jag anser att de revisionsbevis jag har inhämtat är tillräckliga och ändamålsenliga som grund för mina uttalanden.

#### Styrelsens ansvar

Det är styrelsen som har ansvaret för att årsredovisningen och koncernredovisningen upprättas och att de ger en rättvisande bild enligt årsredovisningslagen. Styrelsen ansvarar även för den interna kontroll som den bedömer är nödvändig för att upprätta en årsredovisning och koncernredovisning som inte innehåller några väsentliga felaktigheter, vare sig dessa beror på oegentligheter eller misstag.

Vid upprättandet av årsredovisningen och koncernredovisningen ansvarar styrelsen för bedömningen av bolagets och koncernens förmåga att fortsätta verksamheten. Den upplyser, när så är tillämpligt, om förhållanden som kan påverka förmågan att fortsätta verksamheten och att använda antagandet om fortsatt drift. Antagandet om fortsatt drift tillämpas dock inte om styrelsen avser att likvidera bolaget, upphöra med verksamheten eller inte har något realistiskt alternativ till att göra något av detta.

#### Revisorns ansvar

Mina mål är att uppnå en rimlig grad av säkerhet om huruvida årsredovisningen och koncernredovisningen som helhet inte innehåller några väsentliga felaktigheter, vare sig dessa beror på oegentligheter eller misstag, och att lämna en revisionsberättelse som innehåller mina uttalanden. Rimlig säkerhet är en hög grad av säkerhet, men är ingen garanti för att en revision som utförs enligt ISA och god revisionssed i Sverige alltid kommer att upptäcka en väsentlig felaktighet om en sådan finns. Felaktigheter kan uppstå på grund av oegentligheter eller misstag och anses vara väsentliga om de enskilt eller tillsammans rimligen kan förväntas påverka de ekonomiska beslut som användare fattar med grund i årsredovisningen och koncernredovisningen.

Som del av en revision enligt ISA använder jag professionellt omdöme och har en professionellt skeptisk inställning under hela revisionen. Dessutom:

- identifierar och bedömer jag riskerna för väsentliga felaktigheter i årsredovisningen och koncernredovisningen, vare sig dessa beror på oegentligheter eller misstag, utformar och utför granskningsåtgärder bland annat utifrån dessa risker och inhämtar revisionsbevis som är tillräckliga och ändamålsenliga för att utgöra en grund för mina uttalanden. Risken för att inte upptäcka en väsentlig felaktighet till följd av oegentligheter är högre än för en väsentlig felaktighet som beror på misstag, eftersom oegentligheter kan innefatta agerande i maskopi, förfalskning, avsiktliga utelämnanden, felaktig information eller åsidosättande av intern kontroll.
  - skaffar jag mig en förståelse av den del av bolagets interna kontroll som har betydelse för min revision för att utforma granskningsåtgärder som är lämpliga med hänsyn till omständigheterna, men inte för att uttala mig om effektiviteten i den interna kontrollen.
  - utvärderar jag lämpligheten i de redovisningsprinciper som används och rimligheten i styrelsens uppskattningar i redovisningen och tillhörande upplysningar.
  - drar jag en slutsats om lämpligheten i att styrelsen använder antagandet om fortsatt drift vid upprättandet av årsredovisningen och koncernredovisningen. Jag drar också en slutsats, med grund i de inhämtade revisionsbevisen, om huruvida det finns någon väsentlig osäkerhetsfaktor som avser sådana händelser eller förhållanden som kan leda till betydande tvivel om bolagets och koncernens förmåga att fortsätta verksamheten. Om jag drar slutsatsen att det finns en väsentlig osäkerhetsfaktor, måste jag i revisionsberättelsen fästa uppmärksamheten på upplysningarna i årsredovisningen och koncernredovisningen om den väsentliga osäkerhetsfaktorn eller, om sådana upplysningar är otillräckliga, modifiera uttalandet om årsredovisningen och koncernredovisningen. Mina slutsatser baseras på de revisionsbevis som inhämtas fram till datumet för revisionsberättelsen. Dock kan framtida händelser eller förhållanden göra att ett bolag och en koncern inte längre kan fortsätta verksamheten.
  - utvärderar jag den övergripande presentationen, strukturen och innehållet i årsredovisningen och koncernredovisningen, däribland upplysningarna, och om årsredovisningen och koncernredovisningen återger de underliggande transaktionerna och händelserna på ett sätt som ger en rättvisande bild.
  - inhämtar jag tillräckliga och ändamålsenliga revisionsbevis avseende den finansiella informationen i enheterna eller affärsaktiviteterna inom koncernen för att göra ett uttalande avseende koncernredovisningen. Jag ansvarar för styrning, övervakning och utförande av koncernrevisionen. Jag är ensam ansvarig för mina uttalanden.
- Jag måste informera styrelsen om bland annat revisionens planerade omfattning och inriktning samt tidpunkten för den. Jag måste också informera om betydelsefulla iakttagelser under revisionen, däribland de eventuella betydande brister i den interna kontrollen som jag identifierat.

**Rapport om andra krav enligt lagar och andra författningar**

**Uttalanden**

Utöver min revision av årsredovisningen och koncernredovisningen har jag även utfört en revision av styrelsens förvaltning för Frontbilar Holding i Göteborg AB för år 2022 samt av förslaget till dispositioner beträffande bolagets vinst eller förlust.

Jag tillstyrker att bolagsstämman disponerar vinsten enligt förslaget i förvaltningsberättelsen och beviljar styrelsens ledamöter ansvarsfrihet för räkenskapsåret.

**Grund för uttalanden**

Jag har utfört revisionen enligt god revisions sed i Sverige. Mitt ansvar enligt denna beskrivs närmare i avsnittet "Revisorns ansvar". Jag är oberoende i förhållande till moderbolaget och koncernen enligt god revisors sed i Sverige och har i övrigt fullgjort mitt yrkesetiska ansvar enligt dessa krav.

Jag anser att de revisionsbevis jag har inhämtat är tillräckliga och ändamålsenliga som grund för mina uttalanden.

**Styrelsens ansvar**

Det är styrelsen som har ansvaret för förslaget till dispositioner beträffande bolagets vinst eller förlust. Vid förslag till utdelning innefattar detta bland annat en bedömning av om utdelningen är försvarlig med hänsyn till de krav som bolagets och koncernens verksamhetsart, omfattning och risker ställer på storleken av bolagets och koncernens egna kapital, konsolideringsbehov, likviditet och ställning i övrigt.

Styrelsen ansvarar för bolagets organisation och förvaltningen av bolagets angelägenheter. Detta innefattar bland annat att fortlöpande bedöma bolagets och koncernens ekonomiska situation och att tillse att bolagets organisation är utformad så att bokföringen, medelsförvaltningen och bolagets ekonomiska angelägenheter i övrigt kontrolleras på ett betryggande sätt.

**Revisorns ansvar**

Mitt mål beträffande revisionen av förvaltningen, och därmed mitt uttalande om ansvarsfrihet, är att inhämta revisionsbevis för att med en rimlig grad av säkerhet kunna bedöma om någon styrelseledamot i något väsentligt avseende:

- företagit någon åtgärd eller gjort sig skyldig till någon försummelse som kan föranleda ersättningsskyldighet mot bolaget, eller
- på något annat sätt handlat i strid med aktiebolagslagen, årsredovisningslagen eller bolagsordningen.

Mitt mål beträffande revisionen av förslaget till dispositioner av bolagets vinst eller förlust, och därmed mitt uttalande om detta, är att med rimlig grad av säkerhet bedöma om förslaget är förenligt med aktiebolagslagen.

Rimlig säkerhet är en hög grad av säkerhet, men ingen garanti för att en revision som utförs enligt god revisions sed i Sverige alltid kommer att upptäcka åtgärder eller försummelser som kan föranleda ersättningsskyldighet mot bolaget, eller att ett förslag till dispositioner av bolagets vinst eller förlust inte är förenligt med aktiebolagslagen.

Som en del av en revision enligt god revisions sed i Sverige använder jag professionellt omdöme och har en professionellt skeptisk inställning under hela revisionen. Granskningen av förvaltningen och förslaget till dispositioner av bolagets vinst eller förlust grundar sig främst på revisionen av räkenskaperna. Vilka tillkommande granskningsåtgärder som utförs baseras på min professionella bedömning med utgångspunkt i risk och väsentlighet. Det innebär att jag fokuserar granskningen på sådana åtgärder, områden och förhållanden som är väsentliga för verksamheten och där avsteg och överträdelser skulle ha särskild betydelse för bolagets situation. Jag går igenom och prövar fattade beslut, beslutsunderlag, vidtagna åtgärder och andra förhållanden som är relevanta för mitt uttalande om ansvarsfrihet. Som underlag för mitt uttalande om styrelsens förslag till dispositioner beträffande bolagets vinst eller förlust har jag granskat om förslaget är förenligt med aktiebolagslagen.

Göteborg den 6 april 2023

Håkan Kjellström  
Auktoriserad revisor