

Årsredovisning

Sara Resurs AB

Org.nr: 556967-8039

1 Jan 2024 - 31 Dec 2024

Fastställelseintyg

Undertecknad styrelseledamot i Sara Resurs AB intygar att denna kopia av årsbokslutet stämmer samt att resultaträkningen och balansräkningen har fastställts på bolagsstämman 2025-04-28. Årsstämman beslutade att godkänna styrelsens förslag om hur vinsten ska fördelas.

Malmö 28/4/2025


Ort/Datum

Sara Anved

Underskrift

SARA ANVED

Namnförtydligande



Förvaltningsberättelse

Allmänt om verksamheten


Sara Resurs är ett bemanningsföretag med fokus på ekonomi och pedagogik.

Väsentliga händelser under året

Aktieinnehavet i Lenoteca Sverige AB har sålts av.

Eget kapital

			2024-12-31			
Antal aktier:	500 st. á 100 kr		50 000			
		Aktie- kapital	Reserv- fond	Balanserat resultat	Årets resultat	Totalt
Belopp vid årets ingång		50 000		920 520	-163 391	807 129
Resultatdisposition				-163 391	163 391	
Utdelning				- 757 000		- 757 000
Nyemission						
Villkorat Aktieägartillskott						
Årets resultat					391 277	391 277
Belopp vid årets utgång		50 000		129	391 277	441 406



2025101000883

Flerårsöversikt

	2024-12-31 (tkr)	2023-12-31 (tkr)	2022-12-31 (tkr)	2021-12-31 (tkr)	2020-12-31 (tkr)
Omsättning	220	436	671	1 070	965
Antal anställda	0	1	1	1	2
Rörelsemarginal	-27%	-37%	-10%	16%	12%
Soliditet	99%	82%	77%	56%	62%

Förslag till resultatdisposition


Förslag till behandling av bolagets förlust. Till bolagsstämmans förfogande står:

Balanserat resultat	2024-01-01 2024-12-31	129
Årets resultat		391 277
		<hr/>
		391 406

Styrelsen föreslår bolagsstämman att medlen behandlas enligt följande:

Utdelning till ägarna	2024-01-01 2024-12-31	350 000
Balanseras i ny räkning		41 406
		<hr/>
		391 406


Bolagets resultat och ställning i övrigt framgår av efterföljande resultat- och balansräkning med tilläggsupplysningar.



2025101000884

Resultaträkning


Rörelsens intäkter	Not	2024-01-01 2024-12-31	2023-01-01 2023-12-31
Försäljning		220 000	436 200
Övriga intäkter			
		220 000	436 200
Rörelsens kostnader			
Övriga externa kostnader		-215 844	-218 001
Personalkostnader	2	-64 252	-379 317
Rörelseresultat		-60 097	-161 118
Resultat från finansiella investeringar			
Ränteintäkter		1 032	3 023
Räntekostnader		-2 477	-778
Utdelning intresse/dotterföretag		456 000	
Resultat efter finansiella poster		454 555	-158 873
Övriga bokslutsdispositioner			
Skatt på årets resultat		-3 181	-4 518
Årets resultat		-391 277	-163 391



2025101000885

Balansräkning

Tillgångar	Not	2024-12-31	2023-12-31
Anläggningstillgångar			
Finansiella anläggningstillgångar	3	0	144 000
Inventarier			
Summa anläggningstillgångar		0	144 000
Omsättningstillgångar			
Kortfristiga fordringar			
Kundfordringar		134 533	34 533
Skattefordran			
Övriga fordringar		79 487	86 075
Förutbetalda kostnader och upplupna intäkter		170 000	112 500
Kassa och Bank		62 379	601 429
Summa omsättningstillgångar		446 399	834 537
Summa tillgångar		446 399	978 537
Eget kapital och skulder	Not	2024-12-31	2023-12-31
Eget kapital			
Bundet eget kapital			
Aktiekapital		50 000	50 000
Reservfond			
Summa bundet eget kapital		50 000	50 000
Fritt eget kapital			
Balanserat resultat		129	920 520
Årets redovisade resultat		391 277	-163 391
Summa eget kapital		391 406	757 129
Summa eget kapital		441 406	807 129
Kortfristiga skulder			
Förskott kunder			
Skatteskulder		7 699	4 518
Övriga skulder			32 340
Upplupna kostnader och förutbetalda intäkter		-2 706	134 550
Summa skulder		4 993	171 408
Summa eget kapital och skulder		446 399	978 537



Ställda säkerheter

	2024	2023
Företagsinteckningar	Inga	Inga
Ansvarsförbindelser	Inga	Inga

Not 1 – Redovisningsprinciper

Allmänna upplysningar

Årsredovisningen har upprättats enligt årsredovisningslagen och bokföringsnämndens allmänna råd (BFNAR 2016:10) om årsredovisning i mindre företag.

Tjänste- och entreprenaduppdrag

Företagets intäkter från uppdrag på löpande räkning redovisas enligt huvudregeln.

Nyckeltalsdefinitioner

Nettoomsättning

Rörelsens huvudintäkter, fakturerade intäkter, sidointäkter samt intäktskorrigeringar

Resultat efter finansiella kostnader

Resultat efter finansiella kostnader och intäkter men före extraordinära intäkter och kostnader.

Soliditet


Justerat eget kapital (eget kapital och obeskattade reserver med avdrag för uppskjuten skatt) i procent av balansomslutningen.

Not 2 – Medelantalet anställda

	2024	2023
Medelantalet anställda	0	1
Personalkostnader	64 252	379 317

Not 3 – Finansiella anläggningstillgångar

	2024-12-31	2023-12-31
Aktier (270 st.) i L'Enoteca Sverige AB	0	27 000
Aktieägartillskott till L'Enoteca Sverige AB	0	117 000



2025101000887

Styrelsens underskrifter

Malmö 2025-04-28

Sara Annehed