

Årsredovisning

för

Nickolsten Förvaltning AB

556595-3501


Räkenskapsåret

2023

Fastställelseintyg

Undertecknad styrelseledamot i Nickolsten Förvaltning AB intygar, dels att denna kopia av årsredovisningen stämmer överens med originalet, dels att resultaträkningen och balansräkningen i årsredovisningen har fastställts på årsstämma den 14 / 3 2024. Årsstämman beslutade att godkänna styrelsens förslag till resultatdisposition.

Lidingö den 14 / 3 2024



Philip Nickolsten

Styrelsen för Nickolsten Förvaltning AB avger följande årsredovisning för räkenskapsåret 2023.

Årsredovisningen är upprättad i svenska kronor, SEK. Om inte annat särskilt anges, redovisas alla belopp i hela kronor (kr). Uppgifter inom parentes avser föregående år.

Förvaltningsberättelse

Allmänt om verksamheten

Bolaget har bedrivit handel med värdepapper, bolaget bedriver sedan 2013 förvaltning av värdepapper.

Företaget har sitt säte i Lidingö.

Flerårsöversikt (tkr)	2023	2022	2021	2020
Nettoomsättning	0	0	0	0
Resultat efter finansiella poster	402	-214	1 565	235
Soliditet (%)	99	96	96	96

Förändringar i eget kapital

	Aktie- kapital	Reserv- fond	Balanserat resultat	Årets resultat	Totalt
Belopp vid årets ingång	100 000	20 000	6 743 639	-228 829	6 634 810
Disposition enligt beslut av årsstämman:					
Balanseras i ny räkning			-228 829	228 829	0
Årets resultat				350 335	350 335
Belopp vid årets utgång	100 000	20 000	6 514 810	350 335	6 985 145

Resultatdisposition

Styrelsen föreslår att till förfogande stående vinstmedel (kronor):

balanserad vinst	6 514 810
årets vinst	350 335
	6 865 145
disponeras så att i ny räkning överföres	6 865 145
	6 865 145

Företagets resultat och ställning i övrigt framgår av efterföljande resultat- och balansräkning med noter.

Resultaträkning

Not
1

2023-01-01
-2023-12-31

2022-01-01
-2022-12-31

Summa rörelseintäkter, lagerförändringar m.m.

0

0

Rörelsekostnader

Övriga externa kostnader

-15 139

-16 888

Summa rörelsekostnader

-15 139

-16 888

Rörelseresultat

-15 139

-16 888

Finansiella poster

Övriga ränteintäkter och liknande resultatposter

423 135

85 055

Nedskrivningar av finansiella anläggningstillgångar
och kortfristiga placeringar

0

-281 797

Räntekostnader och liknande resultatposter

-5 751

-283

Summa finansiella poster

417 384

-197 025

Resultat efter finansiella poster

402 245

-213 913

Bokslutsdispositioner

Förändring av periodiseringsfonder

-30 000

0

Summa bokslutsdispositioner

-30 000

0

Resultat före skatt

372 245

-213 913

Skatter

Skatt på årets resultat

-21 910

-14 916

Årets resultat

350 335

-228 829

Balansräkning

Not
1

2023-12-31

2022-12-31

TILLGÅNGAR

Anläggningstillgångar

Materiella anläggningstillgångar

Inventarier, verktyg och installationer

2

0

0

Summa materiella anläggningstillgångar

0

0

Finansiella anläggningstillgångar

Andra långfristiga fordringar

3

3 617 139

3 248 203

Summa finansiella anläggningstillgångar

3 617 139

3 248 203

Summa anläggningstillgångar

3 617 139

3 248 203

Omsättningstillgångar

Kortfristiga fordringar

Övriga fordringar

18 747

0

Summa kortfristiga fordringar

18 747

0

Kortfristiga placeringar

Övriga kortfristiga placeringar

1 677 553

1 890 806

Summa kortfristiga placeringar

1 677 553

1 890 806

Kassa och bank

Kassa och bank

2 101 706

2 058 028

Summa kassa och bank

2 101 706

2 058 028

Summa omsättningstillgångar

3 798 006

3 948 834

SUMMA TILLGÅNGAR

7 415 145

7 197 037

Balansräkning

Not
1

2023-12-31

2022-12-31

EGET KAPITAL OCH SKULDER

Eget kapital

Bundet eget kapital

Aktiekapital

100 000

100 000

Reservfond

20 000

20 000

Summa bundet eget kapital

120 000

120 000

Fritt eget kapital

Balanserat resultat

6 514 810

6 743 639

Årets resultat

350 335

-228 829

Summa fritt eget kapital

6 865 145

6 514 810

Summa eget kapital

6 985 145

6 634 810

Obeskattade reserver

Periodiseringsfonder

420 000

390 000

Summa obeskattade reserver

420 000

390 000

Kortfristiga skulder

Skatteskulder

0

162 219

Övriga skulder

0

8

Upplupna kostnader och förutbetalda intäkter

10 000

10 000

Summa kortfristiga skulder

10 000

172 227

SUMMA EGET KAPITAL OCH SKULDER

7 415 145

7 197 037

Noter

Not 1 Redovisningsprinciper

Allmänna upplysningar

Årsredovisningen är upprättad i enlighet med årsredovisningslagen och Bokföringsnämndens allmänna råd (BFNAR 2016:10) om årsredovisning i mindre företag.

Avskrivning

Tillämpade avskrivningstider:

Materiella anläggningstillgångar

Inventarier, verktyg och installationer 5 år

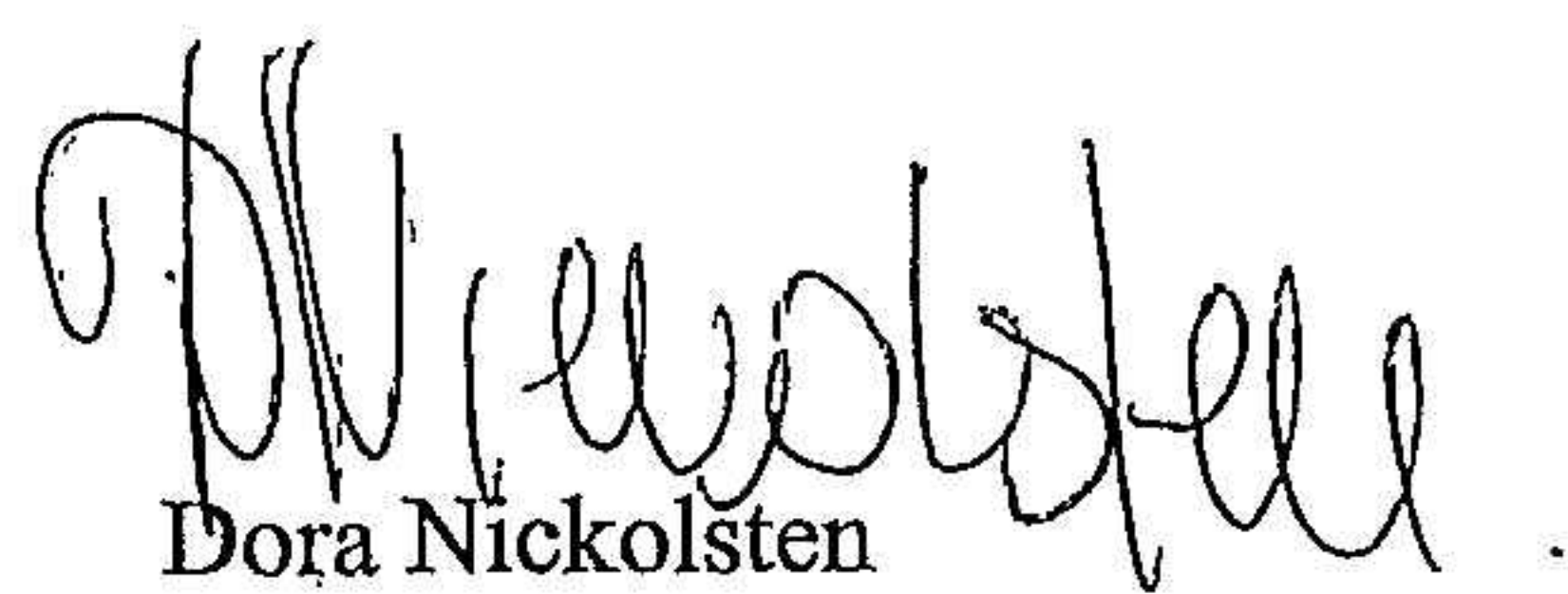
Not 2 Inventarier, verktyg och installationer

	2023-12-31	2022-12-31
Ingående anskaffningsvärden	41 732	41 732
Utgående ackumulerade anskaffningsvärden	41 732	41 732
Ingående avskrivningar	-41 732	-41 732
Utgående ackumulerade avskrivningar	-41 732	-41 732
Utgående redovisat värde	0	0


Not 3 Andra långfristiga fordringar

	2023-12-31	2022-12-31
Ingående anskaffningsvärden	3 530 000	2 800 000
Tillkommande fordringar	97 139	730 000
Avgående fordringar	-10 000	
Utgående ackumulerade anskaffningsvärden	3 617 139	3 530 000
Ingående nedskrivningar	-281 797	
Återförda nedskrivningar	281 797	
Årets nedskrivningar		-281 797
Utgående ackumulerade nedskrivningar	0	-281 797
Utgående redovisat värde	3 617 139	3 248 203

Lidingö den 29 februari 2024


Dora Nickolsten
Ordförande


Gabriella Bussien


Philip Nickolsten

2024050202672