

# Sweden Organic AB 559126-6480

Tulegatan 25, 113 53 Stockholm

2025072911768

# ÅRSREDOVISNING

RÅ 2024

# INNEHÅLLSFÖRTECKNING


## Innehåll

|  |   |
|--|---|
| Förvaltningsberättelse .....                 | 1 |
| Resultaträkning .....                        | 3 |
| Balansräkning tillgångar .....               | 4 |
| Balansräkning eget kapital och skulder ..... | 5 |
| Noter och underskrifter .....                | 6 |

### FASTSTÄLLELSEINTYG

Undertecknad styrelseledamot i Sweden Organic AB, 559126-6480, intygar, dels att denna kopia av årsredovisningen överensstämmer med originalet, dels att resultat- och balansräkningen fastställts på årsstämma 2025-06-29. Stämman beslöt också att godkänna styrelsens förslag till resultatdisposition.

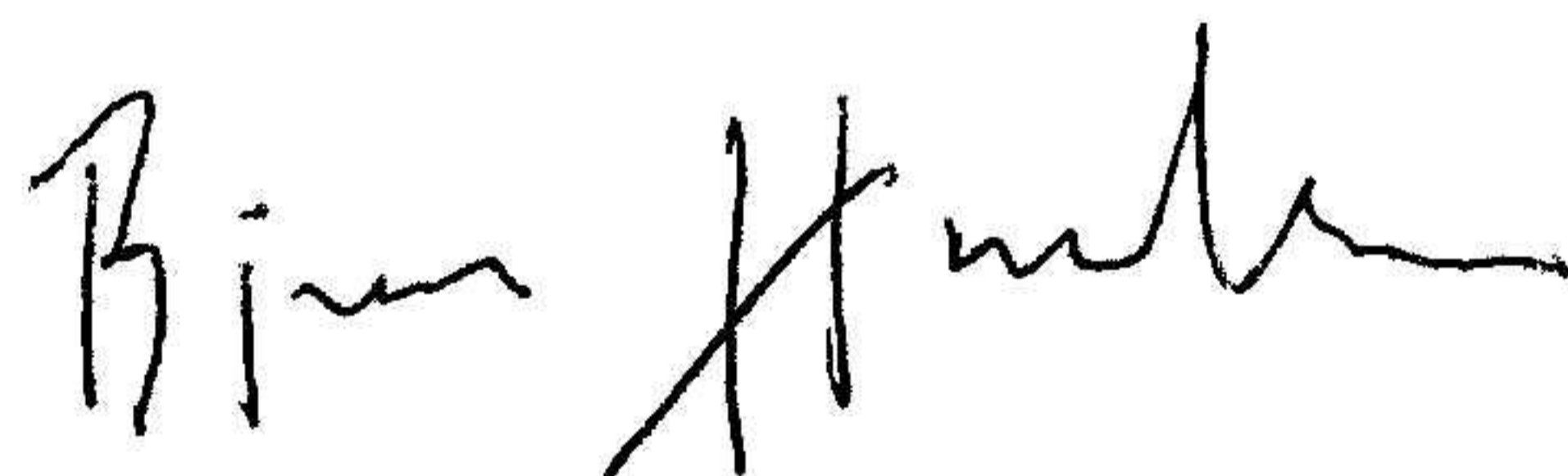
Stockholm 2025-06-30



Anders Svanberg  
Styrelseledamot

Vidimeras av Björn Hallman

073 510 09 32



# FÖRVALTNINGSBERÄTTELSE

## Förvaltningsberättelse

Styrelsen för Sweden Organic AB, 559126-6480, får härmed avge årsredovisning för 2024-01-01 – 2024-12-31.

### ALLMÄNT OM VERKSAMHETEN

Sweden Organic AB importerar och bedriver försäljning och återförsäljning av alkoholfria och alkoholhaltiga drycker. Bolaget importerar och säljer livsmedelsprodukter, främst delikatesser.

Bolaget bedriver även konsultering för tjänster inom föreningsverksamhet, ex att hjälpa idrottsföreningar med sponsring, hur föreningens verksamhet ska drivas, föreningens medlemssystem samt utveckling av partners mellan ideella föreningar och kommersiella aktörer. Bolaget äger också och förvaltar värdepapper samt därmed förenlig verksamhet. Bolaget säte är i Stockholm.

### VÄSENTLIGA HÄNDELSER UNDER RÄKENSKAPSÅRET

Under året såldes ett värdepappersinnehav som bestod av en post av noterade aktier. Då innehavet införskaffades innan börsnoteringen resulterade detta i en stor reavinst jämfört med det bokförda värdet.

### FÖRÄRSÖVERSIKT

| FÖRÄRSÖVERSIKT                           | 2024      | 2023    | 2022    | 2021      |
|--|-----------|---------|---------|-----------|
| FINANSIELL ÖVERSIKT                      |           |         |         |           |
| <b>Nettoomsättning</b>                   | 0         | 0       | 0       | 7 444     |
| <b>Resultat efter finansiella poster</b> | 1 728 499 | 390 864 | -71 144 | 1 204 962 |
| <b>Soliditet</b>                         | 95 %      | 94 %    | 80 %    | 81 %      |

# FÖRVALTNINGSBERÄTTELSE

## EGET KAPITAL

| BELOPP I KRONOR                     | AKTIEKAPITAL  | BALANSERAT<br>RESULTAT | ÅRETS<br>RESULTAT | TOTALT           |
|-------------------------------------|---------------|------------------------|-------------------|------------------|
| Vid årets början                    | 50 000        | 908 054                | 306 429           | 1 264 483        |
| Resultatdisposition enligt stämman: |               |                        |                   |                  |
| Utdelning                           |               | -200 000               |                   | -200 000         |
| Balanseras i ny räkning             |               |                        | -306 429          | -306 429         |
| Årets resultat                      |               |                        | 1 025 483         | 1 025 483        |
| <b>Belopp vid årets slut</b>        | <b>50 000</b> | <b>708 054</b>         | <b>1 025 483</b>  | <b>1 783 537</b> |

## RESULTATDISPOSITION

Styrelsen föreslår att till förfogande stående medel:

## RESULTATDISPOSITION

|                         | BELOPP I KR      |
|-------------------------|------------------|
| Balanserat resultat     | 708 054          |
| Årets resultat          | 1 025 483        |
| <b>Totalt</b>           | <b>1 753 537</b> |
| <i>Disponeras för</i>   |                  |
| Balanseras i ny räkning | 1 753 537        |
| <b>Summa</b>            | <b>1 753 537</b> |

# RESULTATRÄKNING

## Resultaträkning

| RESULTATRÄKNING  |     |                          |                          |  |
|--|-----|--------------------------|--------------------------|--|
| BELÖPP I KRONOR  | NOT | 2024-01-01<br>2024-12-31 | 2023-01-01<br>2023-12-31 |  |
| <b>Rörelseintäkter</b>                                 |     |                          |                          |  |
| Nettoomsättning  |     | 0                        | 0                        |  |
| <b>Summa rörelseintäkter</b>                           |     | <b>0</b>                 | <b>0</b>                 |  |
| <b>Rörelsekostnader</b>                                |     |                          |                          |  |
| Övriga externa kostnader                               |     | -45 209                  | -55 213                  |  |
| <b>Summa rörelsekostnader</b>                          |     | <b>-45 209</b>           | <b>-55 213</b>           |  |
| <b>Rörelseresultat</b>                                 |     | <b>-45 209</b>           | <b>-55 213</b>           |  |
| <b>Finansiella poster</b>                              |     |                          |                          |  |
| Övriga ränteintäkter och liknande resultatposter       |     | 13                       | 0                        |  |
| Resultat från övriga finansiella anläggningstillgångar |     | 1 773 695                | 446 076                  |  |
| <b>Summa finansiella poster</b>                        |     | <b>1 773 708</b>         | <b>446 076</b>           |  |
| <b>Resultat efter finansiella poster</b>               |     | <b>1 728 499</b>         | <b>390 863</b>           |  |
| <b>Bokslutsdispositioner</b>                           |     |                          |                          |  |
| Förändring av periodiseringsfond                       |     | -434 497                 | 0                        |  |
| <b>Summa bokslutsdispositioner</b>                     |     | <b>-434 497</b>          | <b>0</b>                 |  |
| <b>Resultat före skatt</b>                             |     |                          |                          |  |
| Skatt på årets resultat                                |     | -268 519                 | -84 435                  |  |
| <b>Årets resultat</b>                                  |     | <b>1 025 483</b>         | <b>306 428</b>           |  |

# BALANSRÄKNING TILLGÅNGAR

## Balansräkning tillgångar

| TILLGÅNGAR                                     |     |                  |                  |
|--|-----|------------------|------------------|
| BEI ÖPP I KRONOR                               | NOT | 2024-12-31       | 2023-12-31       |
| <b>TILLGÅNGAR</b>                              |     |                  |                  |
| <b>Anläggningstillgångar</b>                   |     |                  |                  |
| <i>Finansiella anläggningstillgångar</i>       |     |                  |                  |
| Andra långfristiga värdepappersinnehav         | 1   | 780 384          | 1 081 328        |
| <b>Summa finansiella anläggningstillgångar</b> |     | <u>780 384</u>   | <u>1 081 328</u> |
| <b>Omsättningstillgångar</b>                   |     |                  |                  |
| <i>Kortfristiga fordringar</i>                 |     |                  |                  |
| Övriga fordringar                              |     | 628              | 615              |
| <i>Summa kortfristiga fordringar</i>           |     | <u>628</u>       | <u>615</u>       |
| <br><i>Kassa och bank</i>                      |     |                  |                  |
| Kassa och bank                                 |     | 2 096 405        | 266 975          |
| <i>Summa kassa och bank</i>                    |     | <u>2 096 405</u> | <u>266 975</u>   |
| <b>Summa omsättningstillgångar</b>             |     | <b>2 097 033</b> | <b>267 590</b>   |
| <b>SUMMA TILLGÅNGAR</b>                        |     | <b>2 877 417</b> | <b>1 348 918</b> |

## BALANSRÄKNING EGET KAPITAL OCH SKULDER

## Balansräkning eget kapital och skulder

| BELOPP I KRONOR                       | NOT | 2024-12-31       | 2023-12-31       |
|---------------------------------------|-----|------------------|------------------|
| <b>EGET KAPITAL OCH SKULDER</b>       |     |                  |                  |
| <b>Eget kapital</b>                   |     |                  |                  |
| <i>Bundet eget kapital</i>            |     |                  |                  |
| Aktiekapital                          |     | 50 000           | 50 000           |
| <i>Summa bundet eget kapital</i>      |     | <u>50 000</u>    | <u>50 000</u>    |
| <br>                                  |     |                  |                  |
| <i>Fritt eget kapital</i>             |     |                  |                  |
| Balanserad vinst eller förlust        |     | 1 214 483        | 979 198          |
| Utdelning                             |     | -200 000         | 0                |
| Årets resultat                        |     | 1 025 483        | 235 285          |
| <i>Summa fritt eget kapital</i>       |     | <u>2 039 966</u> | <u>1 214 483</u> |
| <br>                                  |     |                  |                  |
| <b>Summa eget kapital</b>             |     | <b>2 089 966</b> | <b>1 264 483</b> |
| <br>                                  |     |                  |                  |
| <b>Obeskattade reserver</b>           |     |                  |                  |
| Periodiseringsfonder                  |     | 434 497          | 0                |
| <b>Summa obeskattade reserver</b>     |     | <u>434 497</u>   | <u>0</u>         |
| <br>                                  |     |                  |                  |
| <b>Kortfristiga skulder</b>           |     |                  |                  |
| Skatteskulder                         |     | 352 954          | 84 435           |
| <b>Summa kortfristiga skulder</b>     |     | <u>352 954</u>   | <u>84 435</u>    |
| <br>                                  |     |                  |                  |
| <b>SUMMA EGET KAPITAL OCH SKULDER</b> |     | <b>2 877 417</b> | <b>1 348 918</b> |

# NOTER OCH UNDERSKRIFTER

## Noter och underskrifter

### ALLMÄNNA REDOVISNINGSPRINCIPER

Årsredovisningen är upprättad i enlighet med årsredovisningslagen och Bokföringsnämndens allmänna råd (BFNAR 2016:10) om årsredovisning i mindre företag (K2).

### NYCKELTALSDEFINITIONER

#### *Soliditet*

Eget kapital och obeskattade reserver med avdrag för uppskjuten skatt (20,6 %) i förhållande till balansomslutningen


### NOT 1 ANDRA LÅNGFRISTIGA VÄRDEPAPPERSINNEHAV

| Belopp i kronor                | 2024-01-01 | 2023-01-01 |
|--------------------------------|------------|------------|
|                                | 2024-12-31 | 2023-12-31 |
| Vid årets början               | 1 081 328  | 875 269    |
| Årets avyttringar              | -406 417   | -20 761    |
| Årets anskaffningar            | 105 473    | 226 820    |
| Redovisat värde vid årets slut | 780 384    | 1 081 328  |

### NOT 2 VÄSENTLIGA HÄNDELSER EFTER RÄKNSKAPSÅRETS SLUT

Inga väsentliga händelser har förekommit under första halvan av 2025.

Stockholm 2025-06-27



Anders Svanberg

Styrelseledamot