

**Årsredovisning**  
och  
**Koncernredovisning**  
för  
**AB Växjö Bilaffär**  
556046-8828

Räkenskapsåret

2023

**Fastställelseintyg**

Undertecknad verkställande direktör i AB Växjö Bilaffär intygar att resultaträkningen och balansräkningen i årsredovisningen för moderbolaget samt koncernresultaträkningen och koncernbalansräkningen har fastställts på årsstämma. Årsstämman beslutade att godkänna styrelsens förslag till resultatdisposition. 2024-06-10

Jag intygar också att innehållet i årsredovisningen och revisionsberättelsen stämmer överens med originalen.

Växjö den 10 juni 2024

  
Steve Karlsson

**Årsredovisning**  
och  
**Koncernredovisning**  
för  
**AB Växjö Bilaffär**

556046-8828

Räkenskapsåret

2023

Styrelsen och verkställande direktören för AB Växjö Bilaffär avger följande årsredovisning och koncernredovisning för räkenskapsåret 2023.

Årsredovisningen är upprättad i svenska kronor, SEK. Om inte annat särskilt anges, redovisas alla belopp i kronor (kr). Uppgifter inom parantes avser föregående år.

## Förvaltningsberättelse

### Information om verksamheten

Växjö Bilaffär är ett fastighets- och förvaltningsbolag och är moderbolag i Växjö Bilaffärkoncernen.

Dotterbolaget AB Kronobergs Bilaffär är auktoriserad återförsäljare för Peugeot personbilar, Peugeot transportbilar, Opel personbilar, Opel transportbilar, Fiat personbilar, Fiat transportbilar, Citroén personbilar, Citroén transportbilar, Honda, Suzuki, Abarth, Jeep, Alfa Romeo, Isuzu, Aixam mopedbilar och Kia. Bolaget har försäljnings- och serviceanläggningar för dessa märken i Växjö, Ljungby, Älmhult och Laholm.

Dotterbolaget Newmanbil AB är auktoriserad återförsäljare för Opel personbilar, Opel transportbilar, Citroén personbilar, Citroén transportbilar, Peugeot personbilar, Peugeot transportbilar, Honda, Subaru och Kia. Bolaget har försäljnings- och serviceanläggning för dessa märken i Hässleholm.

Dotterbolaget Industrigatans Fastighets AB är ett fastighetsbolag med fastighet i Laholm. Bolaget bedriver även uthyrning av bilar och andra transportfordon samt därmed förenlig verksamhet.

Dotterbolaget Kermit fastigheter AB är ett fastighetsbolag med fastighet i Hässleholm.

Företaget har sitt säte i Växjö.

### Verksamhetsåret i sammandrag

Växjö Bilaffär, Kermit fastigheter och Industrigatans Fastighets AB har alla fastigheter uthyrda.

Växjö Bilaffär-koncernens omsättning uppgick under 2023 till 526 Mkr med ett resultat efter finansnetto på 0,3 Mkr.

Kronobergs Bilaffär och Newmanbil har arbetat med att utveckla försäljning och service så att de får nöjda kunder och med det skapa långvariga kundrelationer. Detta för att på så sätt trygga ett stadigt kassaflöde.

Kraftigt höjda räntor under året har gjort kunderna mer avvaktande och detta märks på minskningen av omsättningen. I övrigt har verksamheten dock kunnat bedrivas på ett normalt sätt.

### Förväntad framtida utveckling samt väsentliga risker och osäkerhetsfaktorer

Nybilsmarknaden avseende personbilar bedöms minska 2024 jämfört med år 2023 från 290 000 registrerade bilar till ungefär 240 000. Prognosen för andelen laddbara bilar är 60 procent, varav elbilarnas andel är 40 procent och laddhybridernas 20 procent.

Lätta lastbilar (upp till 3,5 ton) bedöms öka 2024 jämfört med 2023 från 43 000 registrerade fordon till ungefär 45 000 enligt Bil Sweden. Prognosen för andelen eldrivna lätta lastbilar är 20%

## Ägarförhållanden

AB Växjö Bilaffär ägs av Steve Karlsson med familj.

### Flerårsöversikt (Tkr)

Koncernen	2023	2022	2021	2020	2019
Nettoomsättning	526 328	599 898	578 123	532 509	506 263
Tillväxt, %	-12,2	3,7	8,6	5,2	-0,7
Resultat efter finansiella poster	270	11 300	10 763	5 823	3 707
Vinstmarginal, %	1,0	1,9	1,8	1,1	0,7
Balansomslutning	220 714	219 447	198 388	184 176	203 516
Soliditet, %	42,6	44,2	45,0	43,8	37,4
Avkastning på eget kapital, %	0,3	11,7	12,0	7,2	4,9
Avkastning på totalt kapital, %	2,4	6,4	6,6	4,7	3,0
Antal anställda	93	96	95	101	104

Moderbolaget	2023	2022	2021	2020	2019
Nettoomsättning	8 995	8 437	6 712	7 489	8 114
Resultat efter finansiella poster	3 876	3 538	3 687	4 212	4 084
Balansomslutning	61 672	69 358	58 741	56 641	58 937
Antal anställda	2	2	1	1	1
Soliditet, %	34,0	38,4	42,3	38,7	31,8

### Förändring av eget kapital

Koncernen	Aktie- kapital	Annat eget kapital inkl. årets resultat	Totalt
Belopp vid årets ingång	500 000	96 554 891	97 054 891
Utdelning		-800 000	-800 000
Årets resultat		-2 333 460	-2 333 460
<b>Belopp vid årets utgång</b>	<b>500 000</b>	<b>93 421 431</b>	<b>93 921 431</b>

Moderbolaget	Aktie- kapital	Reserv- fond	Balanserat resultat	Årets resultat	Totalt
Belopp vid årets ingång	500 000	100 000	18 579 530	2 958 357	22 137 887
Disposition enligt beslut av årsstämman:			2 958 357	-2 958 357	0
Utdelning			-800 000		-800 000
Årets resultat				-2 400 827	-2 400 827
<b>Belopp vid årets utgång</b>	<b>500 000</b>	<b>100 000</b>	<b>20 737 887</b>	<b>-2 400 827</b>	<b>18 937 060</b>

2024062433719

### Förslag till vinstdisposition

Styrelsen föreslår att till förfogande stående vinstmedel (kronor):

balanserad vinst	20 737 887
årets förlust	-2 400 827
	<b>18 337 060</b>
disponeras så att	
i ny räkning överföres	18 337 060

Koncernens och moderbolagets resultat och ställning i övrigt framgår av efterföljande resultat- och balansräkningar samt kassaflödesanalyser med noter.

## Koncernens Resultaträkning

	Not	2023-01-01 -2023-12-31	2022-01-01 -2022-12-31
Nettoomsättning		526 328 156	599 897 587
Övriga rörelseintäkter		1 570 896	227 919
		<b>527 899 052</b>	<b>600 125 506</b>
<b>Rörelsens kostnader</b>			
Handelsvaror		-433 129 375	-497 999 538
Övriga externa kostnader	1	-26 465 131	-27 145 083
Personalkostnader	2, 3	-55 676 008	-54 573 701
Avskrivningar och nedskrivningar av materiella och immateriella anläggningstillgångar		-7 744 295	-6 414 327
		<b>-523 014 809</b>	<b>-586 132 649</b>
<b>Rörelseresultat</b>		<b>4 884 243</b>	<b>13 992 858</b>
<b>Resultat från finansiella poster</b>			
Övriga ränteintäkter och liknande resultatposter	4	461 150	157 100
Räntekostnader och liknande resultatposter	5	-5 075 639	-2 849 554
		<b>-4 614 489</b>	<b>-2 692 454</b>
<b>Resultat efter finansiella poster</b>		<b>269 754</b>	<b>11 300 403</b>
<b>Resultat före skatt</b>		<b>269 754</b>	<b>11 300 403</b>
Skatt på årets resultat	6	-789 672	-2 332 341
Uppskjuten skatt	6	-1 813 542	-111 027
Årets resultat		<b>-2 333 460</b>	<b>8 857 035</b>

<b>Koncernens</b>	<b>Not</b>	<b>2023-12-31</b>	<b>2022-12-31</b>
<b>Balansräkning</b>			
<b>TILLGÅNGAR</b>			
<b>Anläggningstillgångar</b>			
<b>Immateriella anläggningstillgångar</b>			
Balanserade utgifter för utvecklingsarbeten och liknande arbeten	26	1 555 821	1 568 780
		<b>1 555 821</b>	<b>1 568 780</b>
<b>Materiella anläggningstillgångar</b>			
Byggnader och mark	7	40 160 150	29 636 634
Inventarier, verktyg och installationer	8	21 368 577	22 986 177
Pågående nyanläggningar och förskott avseende materiella anläggningstillgångar	9	1 503 770	13 285 934
		<b>63 032 497</b>	<b>65 908 745</b>
<b>Summa anläggningstillgångar</b>		<b>64 588 318</b>	<b>67 477 525</b>
<b>Omsättningstillgångar</b>			
<b>Varulager m m</b>			
Färdiga varor och handelsvaror		120 295 337	112 506 023
Pågående arbete för annans räkning	10	1 666 067	1 291 297
		<b>121 961 404</b>	<b>113 797 320</b>
<b>Kortfristiga fordringar</b>			
Kundfordringar		14 726 534	16 046 575
Aktuella skattefordringar		38 218	0
Övriga fordringar		1 834 529	882 354
Förutbetalda kostnader och upplupna intäkter	11	1 553 985	2 567 590
		<b>18 153 266</b>	<b>19 496 519</b>
<b>Kortfristiga placeringar</b>	12		
Övriga kortfristiga placeringar		9 262 767	9 262 767
		<b>9 262 767</b>	<b>9 262 767</b>
Kassa och bank	13	6 748 575	9 412 551
		<b>6 748 575</b>	<b>9 412 551</b>
<b>Summa omsättningstillgångar</b>		<b>156 126 012</b>	<b>151 969 157</b>
<b>SUMMA TILLGÅNGAR</b>		<b>220 714 330</b>	<b>219 446 682</b>

## Koncernens Balansräkning

	Not	2023-12-31	2022-12-31
<b>EGET KAPITAL OCH SKULDER</b>			
<b>Eget kapital</b>	14		
Aktiekapital		500 000	500 000
Annat eget kapital inklusive årets resultat		93 421 432	96 554 891
<b>Summa eget kapital</b>		<b>93 921 432</b>	<b>97 054 891</b>
<b>Avsättningar</b>	15		
Avsättningar för pensioner och liknande förpliktelser		447 167	427 761
Avsättningar för uppskjuten skatt		6 120 166	4 306 625
Övriga avsättningar		90 000	90 000
		<b>6 657 333</b>	<b>4 824 386</b>
<b>Långfristiga skulder</b>	16		
Checkräkningskredit		15 988 203	13 897 346
Skulder till kreditinstitut		24 053 100	26 037 980
Övriga skulder		14 354 039	13 507 228
		<b>54 395 342</b>	<b>53 442 554</b>
<b>Kortfristiga skulder</b>			
Aktuella skatteskulder		0	1 671 495
Skulder till kreditinstitut		40 184 136	32 985 408
Leverantörsskulder		7 625 072	12 031 585
Övriga skulder		1 892 288	1 270 916
Upplupna kostnader och förutbetalda intäkter	17	16 038 727	16 165 447
		<b>65 740 223</b>	<b>64 124 851</b>
<b>SUMMA EGET KAPITAL OCH SKULDER</b>		<b>220 714 330</b>	<b>219 446 682</b>

## Koncernens

### Kassaflödesanalys

	Not	2023-01-01 -2023-12-31	2022-01-01 -2022-12-31
<b>Den löpande verksamheten</b>			
Rörelseresultat före finansiella poster		4 884 243	13 992 858
Justeringar för poster som inte ingår i kassaflödet m.m	18	7 763 701	6 415 378
<b>Kassaflöde från den löpande verksamheten före förändringar av rörelsekapital</b>		<b>12 647 944</b>	<b>20 408 236</b>
<b>Kassaflöde från förändringar i rörelsekapital</b>			
Erhållen ränta		461 150	157 100
Erlagd ränta		-5 075 639	-2 849 555
Betald inkomstskatt		-2 499 385	-1 510 336
Ökning/minskning av varulager		-8 164 084	-16 292 060
Ökning/minskning i kundfordringar		1 320 041	-5 819 015
Ökning/minskning i övriga korta fordringar		61 430	-720 316
Ökning/minskning i leverantörsskulder		-4 406 513	5 755 597
Ökning/minskning i övriga korta skulder		7 693 380	1 239 416
<b>Kassaflöde från den löpande verksamheten</b>		<b>2 038 324</b>	<b>369 067</b>
<b>Investeringsverksamheten</b>			
Investeringar i immateriella anläggningstillgångar		-172 700	-135 098
Investeringar i materiella anläggningstillgångar		-13 850 872	-12 536 275
Omklassificeringar		9 168 484	-11 108 837
Ökning/minskning av kortfristiga placeringar		0	55 540
<b>Kassaflöde från investeringsverksamheten</b>		<b>-4 855 088</b>	<b>-23 724 670</b>
<b>Finansieringsverksamheten</b>			
Upptagna lån	16	0	7 154 364
Checkräkningskredit		2 090 857	0
Amortering av skuld		-2 063 069	-1 882 299
Ökning/minskning av kortfristiga finansiella skulder		125 000	0
Utbetald utdelning		0	-1 000 000
<b>Kassaflöde från finansieringsverksamheten</b>		<b>152 788</b>	<b>4 272 065</b>
<b>Årets kassaflöde</b>		<b>-2 663 976</b>	<b>-19 083 538</b>
Likvida medel vid årets början		9 412 551	28 496 089
Likvida medel vid årets slut		6 748 575	9 412 551

## Moderbolagets Resultaträkning

	Not	2023-01-01 -2023-12-31	2022-01-01 -2022-12-31
Nettoomsättning		8 994 775	8 437 288
Övriga rörelseintäkter		217 426	125 425
		<b>9 212 201</b>	<b>8 562 713</b>
<b>Rörelsens kostnader</b>			
Övriga externa kostnader	1	-2 515 175	-2 756 270
Personalkostnader	2	-490 182	-347 071
Avskrivningar och nedskrivningar av materiella och immateriella anläggningstillgångar		-1 250 341	-957 795
		<b>-4 255 698</b>	<b>-4 061 136</b>
<b>Rörelseresultat</b>		<b>4 956 503</b>	<b>4 501 577</b>
<b>Resultat från finansiella poster</b>			
Övriga ränteintäkter och liknande resultatposter	4	866 091	312 684
Räntekostnader och liknande resultatposter	5	-1 946 118	-1 276 676
		<b>-1 080 027</b>	<b>-963 992</b>
<b>Resultat efter finansiella poster</b>		<b>3 876 476</b>	<b>3 537 585</b>
Bokslutsdispositioner	20	-3 862 000	219 522
<b>Resultat före skatt</b>		<b>14 476</b>	<b>3 757 107</b>
Skatt på årets resultat	6	-2 415 303	-798 750
<b>Årets resultat</b>		<b>-2 400 827</b>	<b>2 958 357</b>

## Moderbolagets Balansräkning

Not 2023-12-31 2022-12-31

### TILLGÅNGAR

#### Anläggningstillgångar

##### *Immateriella anläggningstillgångar*

Balanserade utgifter för utvecklingsarbeten och liknande arbeten

26 0 0

##### *Materiella anläggningstillgångar*

Byggnader och mark

7 22 162 465 10 963 677

Inventarier, verktyg och installationer

8 156 791 45 837

Pågående nyanläggningar och förskott avseende materiella anläggningstillgångar

9 0 11 270 818

**22 319 256 22 280 332**

##### *Finansiella anläggningstillgångar*

Andelar i koncernföretag

21 16 820 484 16 820 484

**16 820 484 16 820 484**

**Summa anläggningstillgångar**

**39 139 740 39 100 816**

#### Omsättningstillgångar

##### *Kortfristiga fordringar*

Kundfordringar

139 310 4 289

Fordringar hos koncernföretag

10 731 027 14 100 448

Övriga fordringar

212 0

Förutbetalda kostnader och upplupna intäkter

11 40 203 49 476

**10 910 752 14 154 213**

##### *Kortfristiga placeringar*

12

Övriga kortfristiga placeringar

9 249 039 9 249 039

**9 249 039 9 249 039**

*Kassa och bank*

13

**Summa omsättningstillgångar**

2 372 144 6 854 222

**22 531 935 30 257 474**

**SUMMA TILLGÅNGAR**

**61 671 675 69 358 290**

## Moderbolagets Balansräkning

Not

2023-12-31

2022-12-31

### EGET KAPITAL OCH SKULDER

#### Eget kapital

25

##### *Bundet eget kapital*

Aktiekapital

500 000

500 000

Reservfond

100 000

100 000

**600 000**

**600 000**

##### *Fritt eget kapital*

Balanserad vinst eller förlust

20 737 887

18 579 530

Årets resultat

-2 400 827

2 958 357

**18 337 060**

**21 537 887**

#### Summa eget kapital

**18 937 060**

**22 137 887**

#### Obeskattade reserver

22

2 521 457

5 702 457

#### Långfristiga skulder

Skulder till kreditinstitut

19 650 000

21 084 500

Övriga långfristiga skulder

14 354 039

13 507 228

#### Summa långfristiga skulder

**34 004 039**

**34 591 728**

#### Kortfristiga skulder

Skulder till kreditinstitut

1 460 000

1 585 000

Leverantörsskulder

128 860

2 105 180

Övriga skulder

646 732

668 370

Upplupna kostnader och förutbetalda intäkter

17

1 178 336

1 015 533

Aktuella skatteskulder

2 795 191

1 552 135

#### Summa kortfristiga skulder

**6 209 119**

**6 926 218**

### SUMMA EGET KAPITAL OCH SKULDER

**61 671 675**

**69 358 290**

## Moderbolagets Kassaflödesanalys

	Not	2023-01-01 -2023-12-31	2022-01-01 -2022-12-31
<b>Den löpande verksamheten</b>			
Rörelseresultat före finansiella poster		4 956 503	4 501 577
Justeringar för poster som inte ingår i kassaflödet	18	1 250 341	969 889
<b>Kassaflöde från den löpande verksamheten före förändring av rörelsekapital</b>		<b>6 206 844</b>	<b>5 471 466</b>
<b>Kassaflöde från förändring av rörelsekapitalet</b>			
Erhållen ränta		866 091	312 684
Erlagd ränta		-1 946 118	-1 276 676
Betald inkomstskatt		-1 172 247	52 345
Ökning/minskning i kundfordringar		-135 021	610 779
Ökning/minskning övriga korta fordringar		3 378 482	-4 766 366
Ökning/minskning i lev.skulder		-1 976 320	1 930 297
Ökning/minskning i övriga korta skulder		141 165	527 583
<b>Kassaflöde från den löpande verksamheten</b>		<b>5 362 876</b>	<b>2 862 112</b>
<b>Investeringsverksamheten</b>			
Investeringar i materiella anläggningstillgångar		-1 289 265	-11 294 881
Ökning/minskning av kortfristiga placeringar		0	55 540
<b>Kassaflöde från investeringsverksamheten</b>		<b>-1 289 265</b>	<b>-11 239 341</b>
<b>Finansieringsverksamheten</b>			
Upptagna lån	16	846 811	7 154 364
Amortering av lån		-1 434 500	-1 585 000
Utbetald utdelning		-800 000	-1 000 000
Lämnade koncernbidrag		-7 043 000	0
Ökning/minskning kortfristiga finansiella skulder		-125 000	0
<b>Kassaflöde från finansieringsverksamheten</b>		<b>-8 555 689</b>	<b>4 569 364</b>
<b>Årets kassaflöde</b>		<b>-4 482 078</b>	<b>-3 807 865</b>
Likvida medel vid årets början	13	6 854 222	10 662 087
Likvida medel vid årets slut		2 372 144	6 854 222

## Noter

### Redovisnings- och värderingsprinciper

#### Allmänna upplysningar

Årsredovisningen och koncernredovisningen är upprättad i enlighet med årsredovisningslagen och BFNAR 2012:1 Årsredovisning och koncernredovisning (K3).

Redovisningsprinciperna är oförändrade jämfört med föregående år.

#### Intäktsredovisning

##### Varor

Fakturerad försäljning omfattar försäljning av bilar och service. Intäkter redovisas när inkomsten kan beräknas på ett tillförlitligt sätt och när huvudsakligen alla risker och rättigheter som är förknippade med ägandet övergått till köparen, vilket normalt inträffar i samband med leverans. Försäljningen redovisas efter avdrag för moms och rabatter.

Hysesintäkter redovisas i den period uthyrningen avser.

Intäkter har tagits upp till verkligt värde av vad som erhållits eller kommer att erhållas och redovisas i den omfattning det är sannolikt att de ekonomiska fördelarna kommer att tillgodogöras bolaget och intäkterna kan beräknas på ett tillförlitligt sätt.

#### Koncernredovisning

AB Växjö Bilaffär upprättar koncernredovisning. Uppgifter om koncernföretag finns i not 21. Dotterföretagen inkluderas i koncernredovisningen från och med den dag då det bestämmande inflytandet överförs till koncernen. De exkluderas ur koncernredovisningen från och med den dag då det bestämmande inflytandet upphör.

Koncernens bokslut är upprättat enligt förvärvsmetoden. Förvärvstidpunkt är den tidpunkt då det bestämmande inflytandet erhålls. Identifierbara tillgångar och skuldet värderas inledningsvis till verkliga värden vid förvärvstidpunkten. Mellanhavanden mellan koncernföretag elimineras i sin helhet.

Koncerninterna fordringar och skulder samt transaktioner mellan koncernföretag liksom orealiserade vinster elimineras i sin helhet. Orealiserade förluster elimineras också såvida inte transaktionen motsvarar ett nedskrivningsbehov.

Förändring av internvinst under räkenskapsåret har elimineras i koncernresultaträkningen.

#### Anläggningstillgångar

##### Immateriella anläggningstillgångar

Immateriella anläggningstillgångar redovisas till anskaffningsvärde minskat med ackumulerade avskrivningar och nedskrivningar. Avskrivningar görs linjärt över den bedömda nyttjandetiden. Avskrivningstiden för internt utvecklad immateriella anläggningstillgångar uppgår till 10 år.

Balanserade utgifter för utvecklingsarbeten

10 år

##### Materiella anläggningstillgångar

Materiella anläggningstillgångar redovisas till anskaffningsvärde minskat med avskrivningar. I

anskaffningsvärdet ingår utgifter som direkt kan hänföras till förvärvet av tillgången. När en komponent i en anläggningstillgång byts ut, uträngas eventuell kvarvarande del av den gamla komponenten och den nya komponentens anskaffningsvärde aktiveras.

Tillkommande utgifter som avser tillgången som inte delas upp i komponenter läggs till anskaffningsvärdet om de beräknas ge företaget framtida ekonomiska fördelar, till den del tillgångens prestanda ökar i förhållande till tillgångens värde vid anskaffningstidpunkten. Utgifter för löpande reparation och underhåll redovisas som kostnader.

Realisationsvinst respektive realisationsförlust vid avyttring av en anläggningstillgång redovisas som "Övrig rörelseintäkt" respektive "Övrig rörelsekostnad".

Materiella anläggningstillgångar skrivs av systematiskt över tillgångens bedömda nyttjandeperiod. När tillgångarnas avskrivningsbara belopp fastställs, beaktas i förekommande fall tillgångens restvärde. Bolagets mark har obegränsad nyttjandeperiod och skrivs inte av. Linjär avskrivningsmetod används för övriga typer av materiella tillgångar.

Följande avskrivningstider tillämpas;

Byggnader	20-50 år
Markanläggningar	20-27 år
Korttidsuthyrda bilar	3-4 år
Inventarier, verktyg och installationer	10 år
Datorutrustning	5 år

### **Finansiella instrument**

#### ***Andelar i dotterföretag***

Andelar i dotterföretag redovisas till anskaffningsvärde efter avdrag för eventuella nedskrivningar. I anskaffningsvärdet ingår köpeskillingen som erlagts för aktierna samt förvärvskostnader. Eventuella kapitaltillskott läggs till anskaffningsvärdet när de uppkommer.

#### ***Kortfristiga placeringar***

Värdepapper som är anskaffade med avsikt att innehas kortsiktigt redovisas inledningsvis till anskaffningsvärde och i efterföljande värderingar i enlighet med lägsta värdets princip till det lägsta av anskaffningsvärde och marknadsvärde. I posten kortfristiga placeringar ingår aktier som innehas för att placera likviditetsöverskott på kort sikt. Aktieportföljen ingår i posten kortfristiga placeringar i balansräkningen. För de instrument som ingår i portföljen tillämpas värderingsprincipen på portföljen som helhet. Det innebär att vid prövning av lägsta värdets princip (aktieportföljen) avräknas orealiserade förluster mot orealiserade vinster inom respektive portfölj. Alla transaktioner med värdepapper redovisas på likviddagen.

#### ***Kundfordringar/kortfristiga fordringar***

Fordringar redovisas som omsättningstillgångar med undantag för poster med förfallodag mer än 12 månader efter balansdagen, vilka klassificeras som anläggningstillgångar. Fordringar tas upp till det belopp som förväntas bli inbetalt efter avdrag för individuellt bedömda osäkra fordringar.

#### ***Låneskulder och leverantörsskulder***

Låneskulder och leverantörsskulder redovisas initialt till anskaffningsvärde efter avdrag för transaktionskostnader.

#### **Leasingavtal**

Samtliga leasingavtal där företaget är leasetagare redovisas som operationell leasing (hyresavtal), oavsett

om avtalen är finansiella eller operationella. Leasingavgiften redovisas som en kostnad linjärt över leasingperioden.

Uthyrning av kontorslokaler klassificeras som operationell leasing. Leasingintäkterna redovisas linjärt under leasingperioden.

## **Varulager**

### Varulager

Varulagret värderas till anskaffningsvärdet med undantag för begagnade bilar, reservdelar och demonstrationsbilar som värderas till verkligt värde.

Anskaffningsvärdet fastställs med användning av först in, först ut-metoden (FIFU)

### Pågående arbete

Utgörs av de nedlagda arbetstimmar enligt arbetsordrar och som är hänförliga till de arbeten som inte är färdigställda vid årsskiftet. Nerlagt material som är hänförliga till de arbeten som inte är färdigställda vid årsskiftet redovisas under varulager.

## **Inkomstskatter**

Aktuella skatter värderas utifrån de skattesatser och skatteregler som gäller på balansdagen. Uppskjutna skatter värderas utifrån de skattesatser och skatteregler som är beslutade före balansdagen.

Fordringar och skulder netto redovisas endast när det finns en legal rätt till kvittning.

Aktuell skatt, liksom förändring i uppskjuten skatt, redovisas i resultaträkningen om inte skatten är hänförlig till en händelse eller transaktion som redovisas direkt i eget kapital. Skatteeffekter av poster som redovisas direkt mot eget kapital, redovisas mot eget kapital.

## **Avsättningar**

Avsättningar redovisas när bolaget har en legal eller informell förpliktelse till följd av inträffade händelser, det är mer sannolikt att ett utflöde av resurser krävs för att reglera åtagandet än att så inte sker och beloppet har kunnat beräknas på ett tillförlitligt sätt.

## **Ersättningar till anställda**

Kortfristiga ersättningar: Kortfristiga ersättningar i koncernen utgörs av lön, sociala avgifter, betald semester, betald sjukfrånvaro, sjukvård och bonus. Kortfristiga ersättningar redovisas som en kostnad och en skuld då det finns en legal eller informell förpliktelse att betala ut en ersättning.

Ersättningar efter avslutad anställning: I koncernen förekommer såväl avgiftsbestämda som förmånsbestämda pensionsplaner. Koncernen redovisar förmånsbestämda pensionsplaner i enlighet med K3:s förenklingsregler. En av pensionsplanerna i Sverige finansieras i egen regi och koncernen redovisar pensionsskulden enligt den beloppssuppgift som erhålls från PRI.

## **Kassaflödesanalys**

Kassaflödesanalysen upprättas enligt indirekt metod. Det redovisade kassaflödet omfattar endast transaktioner som medfört in- eller utbetalningar.

Som likvida medel klassificerar företaget, förutom kassamedel, disponibla tillgodohavanden hos banker och andra kreditinstitut samt kortfristiga likvida placeringar som är noterade på en marknadsplats och har en kortare löptid än tre månader från anskaffningstidpunkten. Förändringar i spärrade medel redovisas i investeringsverksamheten.

Soliditet, %

Justerat eget kapital (eget kapital och obeskattade reserver med avdrag för uppskjuten skatt) i procent av balansomslutning.

## Moderföretagets redovisnings- och värderingsprinciper

### **Eget kapital**

Eget kapital delas in i bundet och fritt kapital, i enlighet med ÅRLs indelning.

### **Obeskattade reserver**

Obeskattade reserver redovisas med bruttobelopp i balansräkningen, inklusive den uppskjutna skatteskuld som är hänförlig till reserverna.

### **Bokslutsdispositioner**

Förändringar av obeskattade reserver redovisas som bokslutsdispositioner i resultaträkningen. Koncernbidrag redovisas som bokslutsdispositioner. Koncernbidrag som lämnas till ett dotterföretag redovisas dock som en ökning av andelens redovisade värde.

### **Aktier och andelar i dotterföretag**

Aktier och andelar i dotterföretag redovisas till anskaffningsvärde efter avdrag för eventuella nedskrivningar. I anskaffningsvärdet ingår köpeskillingen som erlagts för aktierna samt förvärvskostnader. Eventuella kapitaltillskott och koncernbidrag läggs till anskaffningsvärdet när de uppkommer. Utdelning från dotterföretag redovisas som intäkt.

### **Nyckeltalsdefinitioner**

#### Tillväxt

Årets nettoomsättning i förhållande till fg års nettoomsättning.

#### Vinstmarginal

Resultat efter finansiella poster i förhållande till nettoomsättningen.

#### Soliditet

Eget kapital och obeskattade reserver (med avdrag för uppskjuten skatt) i förhållande till balansomslutningen.

#### Avkastning på eget kapital

Resultat efter finansiella poster i förhållande till eget kapital och obeskattade reserver (med avdrag för uppskjuten skatt).

#### Avkastning på totalt kapital

Resultat före avdrag för räntekostnader i förhållande till balansomslutning.

2024062433732

**Not 1 Arvode till revisorer**

**Koncernen**

	<b>2023</b>	<b>2022</b>
<b>PwC</b>		
Revisionsuppdrag	377 000	257 000
Övriga tjänster	20 000	229 500
	<b>397 000</b>	<b>486 500</b>

**Moderbolaget**

	<b>2023</b>	<b>2022</b>
<b>PwC</b>		
Revisionsuppdrag	48 000	20 000
Övriga tjänster	5 000	150 500
	<b>53 000</b>	<b>170 500</b>

**Not 2 Anställda och personalkostnader  
Koncernen**

	2023	2022
<b>Medelantalet anställda</b>		
Kvinnor	16	15
Män	77	81
	<b>93</b>	<b>96</b>
<b>Löner och andra ersättningar</b>		
Styrelse och verkställande direktör	3 336 599	2 521 784
Övriga anställda	34 561 620	35 940 055
	<b>37 898 219</b>	<b>38 461 839</b>
<b>Sociala kostnader</b>		
Pensionskostnader för styrelse och verkställande direktör	555 277	304 908
Pensionskostnader för övriga anställda	2 518 393	2 598 250
Övriga sociala avgifter enligt lag och avtal	11 681 730	11 714 965
	<b>14 755 400</b>	<b>14 618 123</b>
<b>Totala löner, ersättningar, sociala kostnader och pensionskostnader</b>	<b>52 653 619</b>	<b>53 079 962</b>

**Moderbolaget**

	2023	2022
<b>Medelantalet anställda</b>		
Kvinnor	1	1
Män	1	1
	<b>2</b>	<b>2</b>
<b>Löner och andra ersättningar</b>		
Styrelse och verkställande direktör	434 784	304 928
	<b>434 784</b>	<b>304 928</b>
<b>Sociala kostnader</b>		
Pensionskostnader för styrelse och verkställande direktör	7 080	7 082
Övriga sociala avgifter enligt lag och avtal	46 104	32 847
	<b>53 184</b>	<b>39 929</b>
<b>Totala löner, ersättningar, sociala kostnader och pensionskostnader</b>	<b>487 968</b>	<b>344 857</b>
<b>Könsfördelning bland ledande befattningshavare</b>		
Andel kvinnor i styrelsen	29 %	29 %
Andel män i styrelsen	71 %	71 %
Andel kvinnor bland övriga ledande befattningshavare	0 %	0 %
Andel män bland övriga ledande befattningshavare	100 %	100 %

**Not 3 Styrelseledamöter och andra befattningshavare  
Koncernen**

	2023	2022
<b>Antal styrelseledamöter på balansdagen</b>		
Män	5	5
Kvinnor	2	2
	7	7
<b>Antal verkställande direktörer och andra ledande befattningshavare</b>		
Män	2	3
	2	3

**Moderbolaget**

<b>Antal styrelseledamöter på balansdagen</b>		
Män	5	5
Kvinnor	2	2
	7	7
<b>Antal verkställande direktörer och andra ledande befattningshavare</b>		
Män	1	1
	1	1

**Not 4 Övriga ränteintäkter och liknande resultatposter  
Koncernen**

	2023	2022
Utdelningar	143 384	124 345
Övriga ränteintäkter	317 766	88 295
Resultat vid försäljningar	0	-55 540
	461 150	157 100

**Moderbolaget**

	2023	2022
Utdelningar	143 384	124 345
Ränteintäkter från koncernföretag	470 224	232 576
Övriga ränteintäkter	252 483	11 303
Resultat vid försäljningar		-55 540
	866 091	312 684

**Not 5 Räntekostnader och liknande resultatposter  
Koncernen**

	<b>2023</b>	<b>2022</b>
Övriga räntekostnader och liknande resultatposter	5 075 639	2 849 554
	<b>5 075 639</b>	<b>2 849 554</b>

**Moderbolaget**

	<b>2023</b>	<b>2022</b>
Övriga räntekostnader	1 946 118	1 276 676
	<b>1 946 118</b>	<b>1 276 676</b>

**Not 6 Aktuell och uppskjuten skatt  
Koncernen**

	<b>2023</b>	<b>2022</b>
<b>Skatt på årets resultat</b>		
Aktuell skatt	789 672	2 332 341
Förändring av uppskjuten skatt avseende temporära skillnader	1 813 542	252 041
<b>Totalt redovisad skatt</b>	<b>2 603 214</b>	<b>2 584 382</b>

**Avstämning av effektiv skatt**

	<b>2023</b>		<b>2022</b>	
	<b>Procent</b>	<b>Belopp</b>	<b>Procent</b>	<b>Belopp</b>
Redovisat resultat före skatt		269 754		11 300 403
Skatt enligt gällande skattesats	20,60	52 587	20,60	2 327 883
Ej avdragsgilla kostnader		38 696		46 869
Ej skattepliktiga intäkter		-2 153		-55
Skatteeffekt av övervärde i fastighet		111 617		111 616
Skatteeffekt av koncernmässiga justeringar		531 254		-181 535
Skatteeffekt schablonränta				
periodiseringsfond		42 927		15 629
Övrigt		14 744		31 157
Skattereduktion för inventarier				-19 223
<b>Redovisad effektiv skatt</b>	<b>-292,74</b>	<b>789 672</b>	<b>-20,64</b>	<b>2 332 341</b>

**Moderbolaget**

	2023	2022
<b>Skatt på årets resultat</b>		
Aktuell skatt	0	798 750
Förändring av uppskjuten skatt avseende temporära skillnader	-2 415 303	
<b>Totalt redovisad skatt</b>	<b>-2 415 303</b>	<b>798 750</b>

**Avstämning av effektiv skatt**

	2023		2022	
	Procent	Belopp	Procent	Belopp
Redovisat resultat före skatt		14 476		3 757 107
Skatt enligt gällande skattesats	20,60	0	20,60	773 964
Ej skattepliktiga intäkter		0		
Skatteeffekt schablonränta på periodiseringsfond		0		6 099
Återföring av periodiseringsfond		0		18 687
<b>Redovisad effektiv skatt</b>	<b>0,00</b>	<b>0</b>	<b>-21,26</b>	<b>798 750</b>

**Not 7 Byggnader och mark  
Koncernen**

	2023-12-31	2022-12-31
Ingående anskaffningsvärden	74 575 032	74 575 032
Inköp	1 286 715	
Omflytt av pågående nyanläggningar	11 270 118	
<b>Utgående ackumulerade anskaffningsvärden</b>	<b>87 131 865</b>	<b>74 575 032</b>
Ingående avskrivningar	-51 084 109	-49 863 658
Årets avskrivningar	-1 491 488	-1 220 451
<b>Utgående ackumulerade avskrivningar</b>	<b>-52 575 597</b>	<b>-51 084 109</b>
Ingående uppskrivningar	6 145 711	6 687 540
Årets avskrivningar på uppskrivet belopp	-541 829	-541 829
<b>Utgående ackumulerade uppskrivningar</b>	<b>5 603 882</b>	<b>6 145 711</b>
<b>Utgående redovisat värde</b>	<b>40 160 150</b>	<b>29 636 634</b>
Taxeringsvärden byggnader och mark	91 711 000	91 475 000
	<b>91 711 000</b>	<b>91 475 000</b>
Bokfört värde byggnader och mark	40 160 150	29 636 634
	<b>40 160 150</b>	<b>29 636 634</b>

2024062433757

**Moderbolaget**

	2023-12-31	2022-12-31
Ingående anskaffningsvärden	53 923 224	53 923 224
Inköp	1 154 715	
Omflytt av pågående nyanläggningar	11 270 118	
<b>Utgående ackumulerade anskaffningsvärden</b>	<b>66 348 057</b>	<b>53 923 224</b>
Ingående avskrivningar	-42 959 547	-42 004 165
Årets avskrivningar	-1 226 045	-955 382
<b>Utgående ackumulerade avskrivningar</b>	<b>-44 185 592</b>	<b>-42 959 547</b>
<b>Utgående redovisat värde</b>	<b>22 162 465</b>	<b>10 963 677</b>
Taxeringsvärden byggnader och mark	71 329 000	71 093 000
	<b>71 329 000</b>	<b>71 093 000</b>
Bokfört värde byggnader och mark	22 162 465	10 963 677
	<b>22 162 465</b>	<b>10 963 677</b>

**Not 8 Inventariär, verktyg och installationer  
Koncernen**

	2023-12-31	2022-12-31
Ingående anskaffningsvärden	44 152 073	34 567 855
Inköp	1 294 039	618 805
Försäljning	-157 836	
Omklassificeringar	-1 030 448	8 965 413
<b>Utgående ackumulerade anskaffningsvärden</b>	<b>44 257 828</b>	<b>44 152 073</b>
Ingående avskrivningar	-21 165 896	-19 344 481
Omklassificeringar	3 801 964	2 656 323
Årets avskrivningar	- 5 525 319	- 4 477 738
<b>Utgående ackumulerade avskrivningar</b>	<b>-22 889 251</b>	<b>-21 165 896</b>
<b>Utgående redovisat värde</b>	<b>21 368 577</b>	<b>22 986 177</b>

**Moderbolaget**

	2023-12-31	2022-12-31
Ingående anskaffningsvärden	4 171 217	4 122 967
Inköp	135 250	48 250
<b>Utgående ackumulerade anskaffningsvärden</b>	<b>4 306 467</b>	<b>4 171 217</b>
Ingående avskrivningar	-4 125 380	-4 122 967
Årets avskrivningar	-24 296	-2 413
<b>Utgående ackumulerade avskrivningar</b>	<b>-4 149 676</b>	<b>-4 125 380</b>
<b>Utgående redovisat värde</b>	<b>156 791</b>	<b>45 837</b>

**Not 9 Pågående nyanläggningar och förskott avseende materiella anläggningstillgångar  
Koncernen**

	2023-12-31	2022-12-31
Ingående nedlagda kostnader	13 285 934	1 881 362
Under året nedlagda kostnader	0	11 917 470
Under året genomförda omfördelningar	-11 782 164	-512 898
<b>Utgående ackumulerade anskaffningsvärden</b>	<b>1 503 770</b>	<b>13 285 934</b>

**Moderbolaget**

	2023-12-31	2022-12-31
Ingående nedlagda kostnader	11 270 818	36 281
Under året nedlagda kostnader		11 246 631
Under året genomförda omfördelningar	-11 270 818	-12 094
<b>Utgående ackumulerade anskaffningsvärden</b>	<b>0</b>	<b>11 270 818</b>
<b>Utgående redovisat värde</b>	<b>0</b>	<b>11 270 818</b>

**Not 10 Pågående arbete för annans räkning  
Koncernen**

	2023-12-31	2022-12-31
Aktiverade nedlagda utgifter	1 666 067	1 291 297
	<b>1 666 067</b>	<b>1 291 297</b>

I pågående arbete på löpande räkning ingår nedlagda timmar på ej slutförda arbeten.

**Not 11 Förutbetalda kostnader och upplupna intäkter  
Koncernen**

	2023-12-31	2022-12-31
Upplupna intäkter	838 113	1 900 299
Övriga poster	715 872	667 292
	<b>1 553 985</b>	<b>2 567 591</b>

**Moderbolaget**

	2023-12-31	2022-12-31
Övriga poster	40 203	49 476
	<b>40 203</b>	<b>49 476</b>

**Not 12 Kortfristiga placeringar  
Koncernen**

	<b>2023-12-31</b>	<b>2022-12-31</b>
Redovisat värde	9 262 767 <b>9 262 767</b>	9 262 767 <b>9 262 767</b>
Varav noterade aktier och andelar :		
Redovisat värde	1 262 767	1 262 767
Börsvärde eller motsvarande	4 342 351	4 126 590

**Moderbolaget**

	<b>2023-12-31</b>	<b>2022-12-31</b>
Redovisat värde	9 249 039 <b>9 249 039</b>	9 249 039 <b>9 249 039</b>
Varav noterade aktier och andelar :		
Redovisat värde	1 249 039	1 249 039
Börsvärde eller motsvarande	4 313 061	4 101 059

**Not 13 Likvida medel  
Koncernen**

	<b>2023-12-31</b>	<b>2022-12-31</b>
<b>Likvida medel</b>		
Kassamedel	6 748 575	9 412 551
Ej utnyttjad del av checkräkningskredit	15 011 797	17 102 654
	<b>21 760 372</b>	<b>26 515 205</b>

**Moderbolaget**

	<b>2023-12-31</b>	<b>2022-12-31</b>
<b>Likvida medel</b>		
Kassamedel	2 372 144	6 854 222
	<b>2 372 144</b>	<b>6 854 222</b>

**Not 14 Aktiekapital  
Koncernen**

Aktiekapitalet består av 5000 st med kvotvärde 100 kr.

**Not 15 Avsättningar  
Koncernen**

	2023-12-31	2022-12-31
<b>Pensioner och liknande förpliktelser</b>		
Avsättningar för pensioner	447 167	427 761
Uppskjuten skatt	6 120 166	4 306 625
Garantiåtaganden	90 000	90 000
	<b>6 657 333</b>	<b>4 824 386</b>

**Not 16 Upptagna lån  
Koncernen**

	2023-12-31	2022-12-31
Skulder till kreditinstitut som förfaller 1-5 år efter balansdag	8 041 520	8 541 520
Skulder till kreditinstitut som förfaller senare än 5 år efter balansdag	16 011 580	17 496 460
Övriga skulder som förfaller senare än 5 år efter balansdag	14 354 039	13 507 228
	<b>38 407 139</b>	<b>39 545 208</b>

**Moderbolaget**

	2023-12-31	2022-12-31
Skulder till kreditinstitut som förfaller 1-5 år efter balansdag	5 840 000	6 340 000
Skulder till kreditinstitut som förfaller senare än 5 år efter balansdag	13 810 000	14 744 500
Övriga skulder som förfaller senare än 5 år efter balansdag	14 354 039	13 507 228
	<b>34 004 039</b>	<b>34 591 728</b>

Beviljat belopp på checkräkningskredit uppgår till 31 000 000 kr (31 000 000 kr).

I kortfristiga skulder till kreditinstitut ingår finansiella skulder avseende avbetalnings- och leasingkontrakt på 38 173 756 kr (30 850 028 kr).

**Not 17 Upplupna kostnader och förutbetalda intäkter  
Koncernen**

	<b>2023-12-31</b>	<b>2022-12-31</b>
Upplupna räntekostnader	1 014 138	877 335
Upplupna personalkostnader	9 128 739	9 401 550
Övriga poster	5 895 850	5 886 562
	<b>16 038 727</b>	<b>16 165 447</b>

**Moderbolaget**

	<b>2023-12-31</b>	<b>2022-12-31</b>
Upplupna räntekostnader	1 014 137	877 334
Upplupna personalkostnader	3 699	3 699
Övriga poster	160 500	134 500
	<b>1 178 336</b>	<b>1 015 533</b>

**Not 18 Justering för poster som inte ingår i kassaflödet  
Koncernen**

	<b>2023-12-31</b>	<b>2022-12-31</b>
Avskrivningar	7 744 295	6 414 327
Förändring i avsättningar	19 406	1 051
	<b>7 763 701</b>	<b>6 415 378</b>

**Moderbolaget**

	<b>2023-12-31</b>	<b>2022-12-31</b>
Avskrivningar	1 250 341	957 795
Övriga justeringar		12 094
	<b>1 250 341</b>	<b>969 889</b>

**Not 19 Transaktioner med närstående  
Moderbolaget**

Moderföretag i koncernen där AB Kronobergs bilaffär, Newmanbil AB, Kermit fastigheter AB och Industrigatans Fastighets AB är dotterbolag och koncernredovisning upprättas i AB Växjö Bilaffär, 556046-8828.

	2023-12-31	2022-12-31
<b>Försäljning av tjänster</b>		
AB Kronobergs Bilaffär (hyresintäkter)	5 076 000	3 648 000
	<b>5 076 000</b>	<b>3 648 000</b>
<b>Kortfristiga fordringar och skulder</b>		
AB Kronobergs Bilaffär	17 774 027	14 044 448
Kermit Fastigheter AB	0	56 000
Koncernbidrag AB Kronobergs bilaffär	-7 043 000	
	<b>10 731 027</b>	<b>14 100 448</b>
<b>Inköp av varor och tjänster</b>		
Tjänster, AB Kronobergs bilaffär	62 563	
	<b>62 563</b>	

**Not 20 Bokslutsdispositioner  
Moderbolaget**

	2023	2022
Lämnade koncernbidrag	-7 043 000	
Avsättning till periodiseringsfond		-1 292 478
Återföring av periodiseringsfond	3 181 000	1 512 000
	<b>-3 862 000</b>	<b>219 522</b>

## Not 21 Specifikation andelar i koncernföretag

### Koncernen

Namn	Kapital- andel
AB Kronobergs Bilaffär	100
Newmanbil AB	100
Industrigatans Fastighets AB	100
Kermit Fastigheter AB	100

	Org.nr	Säte
AB Kronobergs Bilaffär	556055-4106	Växjö
Newmanbil AB	556077-0660	Hässleholm
Industrigatans Fastighets AB	556903-0157	Laholm
Kermit Fastigheter AB	559187-6221	Hässleholm

### Moderbolaget

Namn	Kapital- andel	Rösträtts- andel	Antal andelar	Bokfört värde
AB Kronobergs Bilaffär	100	100	1 000	179 000
Newmanbil AB	100	100	5 000	10 913 000
Industrigatans Fastighets AB	100	100	500	5 678 484
Kermit Fastigheter AB	100	100	5 000	50 000
				<b>16 820 484</b>

## Not 22 Obeskattade reserver

### Moderbolaget

	2023-12-31	2022-12-31
Periodiseringsfond årsbokslut 2016	0	0
Periodiseringsfond årsbokslut 2017	0	1 738 000
Periodiseringsfond årsbokslut 2018	0	1 443 000
Periodiseringsfond årsbokslut 2019	61 309	61 309
Periodiseringsfond årsbokslut 2021	1 167 670	1 167 670
Periodiseringsfond årsbokslut 2022	1 292 478	1 292 478
Periodiseringsfond årsbokslut 2023	0	
	<b>2 521 457</b>	<b>5 702 457</b>
Skatteeffekt av schablonränta på periodiseringsfond	22 789	6 099

**Not 23 Ställda säkerheter  
Koncernen**

	2023-12-31	2022-12-31
<b>För skulder till kreditinstitut:</b>		
Fastighetsinteckningar	56 700 000	56 700 000
Företagsinteckningar	33 800 000	33 800 000
Demonstrations- och lagerfordron	31 470 580	22 191 134
Eget brukfordron	6 413 975	7 873 318
	<b>128 384 555</b>	<b>120 564 452</b>

**Moderbolaget**

	2023-12-31	2022-12-31
<b>För skulder till kreditinstitut:</b>		
Fastighetsinteckningar	42 350 000	42 350 000
	<b>42 350 000</b>	<b>42 350 000</b>

Av fastighetsinteckningarna i moderbolaget är 30 849 400 kr ställda även för dotterbolagets förbindelser.

**Not 24 Eventualförpliktelser  
Koncernen**

	2023-12-31	2022-12-31
Borgen för dotterbolag	38 418 480	38 968 860
Övriga ansvarsförbindelser	8 943	8 555
	<b>38 427 423</b>	<b>38 977 415</b>

**Moderbolaget**

	2023-12-31	2022-12-31
Borgen för dotterbolag	38 418 480	38 968 860
Övriga ansvarsförbindelser	8 943	8 555
	<b>38 427 423</b>	<b>38 977 415</b>

**Not 25 Disposition av vinst eller förlust  
Moderbolaget**

2023-12-31

**Förslag till vinstdisposition**

Styrelsen föreslår att till förfogande stående vinstmedel:

balanserad vinst	20 737 887
årets förlust	-2 400 827
	<b>18 337 060</b>

disponeras så att i ny räkning överföres	18 337 060
---	------------

**Not 26 Balanserade utgifter för utvecklingsarbeten och liknande arbeten  
Koncernen**

2023-12-31

2022-12-31

Ingående anskaffningsvärden	1 568 780	1 607 991
Inköp	172 700	135 098
Avskrivningar	-185 659	-174 309
<b>Utgående ackumulerade anskaffningsvärden</b>	<b>1 555 821</b>	<b>1 568 780</b>

<b>Utgående redovisat värde</b>	<b>1 555 821</b>	<b>1 568 780</b>
---------------------------------	------------------	------------------

**Moderbolaget**

2023-12-31

2022-12-31

Ingående anskaffningsvärden	0	
Inköp		0
<b>Utgående ackumulerade anskaffningsvärden</b>	<b>0</b>	<b>0</b>

<b>Utgående redovisat värde</b>	<b>0</b>	<b>0</b>
---------------------------------	----------	----------

**Not 27 Väsentliga händelser efter räkenskapsårets slut  
Koncernen**

Inga väsentliga händelser har noterats efter räkenskapsårets utgång

**Moderbolaget**


Inga väsentliga händelser har noterats efter räkenskapsårets utgång

2024062433746

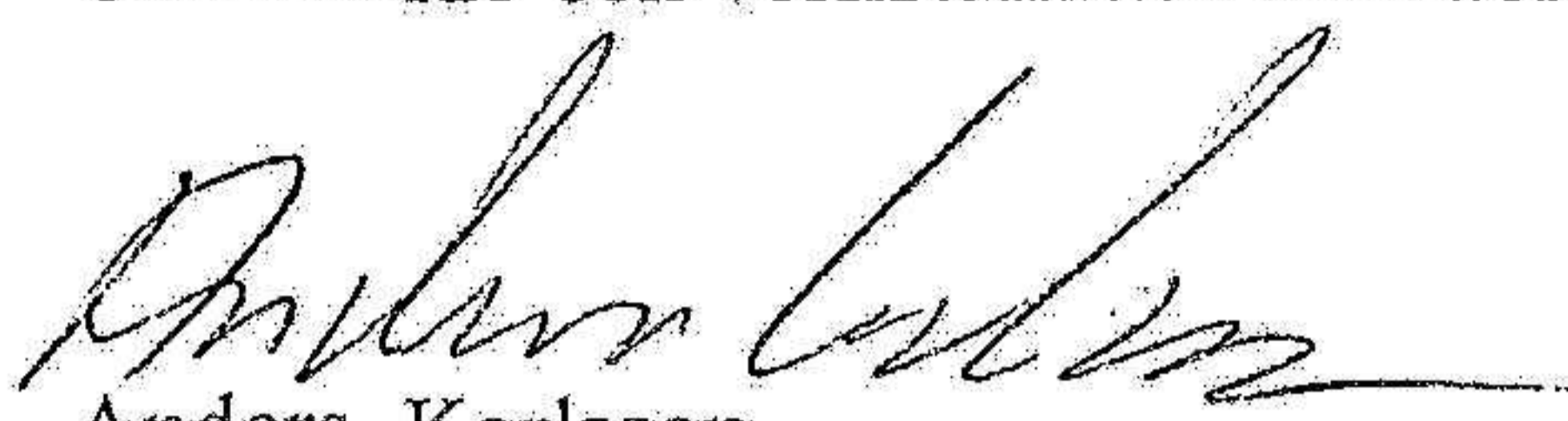
Växjö den 10 juni 2024



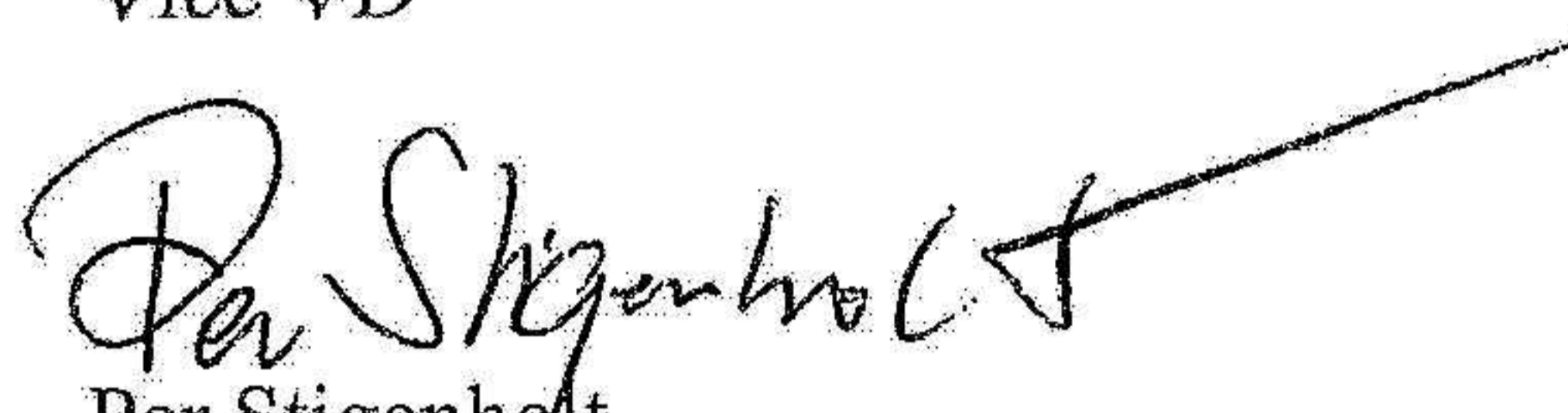
Steve Karlsson  
Ordförande och verkställande direktör



Niklas Karlsson  
Vice VD



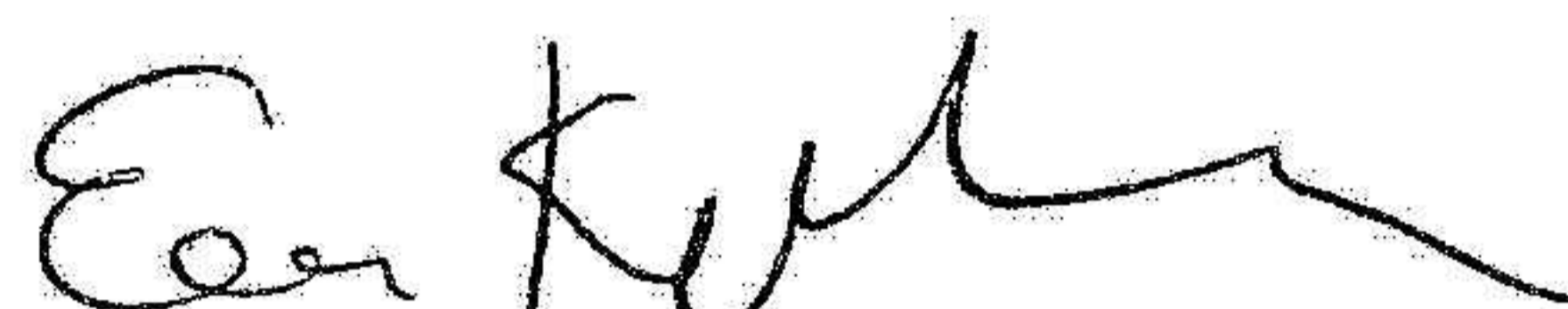
Anders Karlsson



Per Stigenholt



Olle Karlsson



Eva Karlsson



Annika Karlsson

Vår revisionsberättelse har lämnats 2024-06-10

Öhrlings PricewaterhouseCoopers AB



Daniel Nilsson  
Auktoriserad revisor

# Revisionsberättelse

Till bolagsstämman i AB Växjö Bilaffär, org.nr 556046-8828

---

## Rapport om årsredovisningen och koncernredovisningen

### Uttalanden

Vi har utfört en revision av årsredovisningen och koncernredovisningen för AB Växjö Bilaffär för år 2023.

Enligt vår uppfattning har årsredovisningen och koncernredovisningen upprättats i enlighet med årsredovisningslagen och ger en i alla väsentliga avseenden rättvisande bild av moderbolagets och koncernens finansiella ställning per den 31 december 2023 och av dessas finansiella resultat och kassaflöde för året enligt årsredovisningslagen. Förvaltningsberättelsen är förenlig med årsredovisningens och koncernredovisningens övriga delar.

Vi tillstyrker därför att bolagsstämman fastställer resultaträkningen och balansräkningen för moderbolaget och koncernen.

### Grund för uttalanden

Vi har utfört revisionen enligt International Standards on Auditing (ISA) och god revisions sed i Sverige. Vårt ansvar enligt dessa standarder beskrivs närmare i avsnittet Revisorns ansvar. Vi är oberoende i förhållande till moderbolaget och koncernen enligt god revisors sed i Sverige och har i övrigt fullgjort vårt yrkesetiska ansvar enligt dessa krav.

Vi anser att de revisionsbevis vi har inhämtat är tillräckliga och ändamålsenliga som grund för våra uttalanden.

### Styrelsens och verkställande direktörens ansvar

Det är styrelsen och verkställande direktören som har ansvaret för att årsredovisningen och koncernredovisningen upprättas och att de ger en rättvisande bild enligt årsredovisningslagen. Styrelsen och verkställande direktören ansvarar även för den interna kontroll som de bedömer är nödvändig för att upprätta en årsredovisning och koncernredovisning som inte innehåller några väsentliga felaktigheter, vare sig dessa beror på oegentligheter eller misstag.

Vid upprättandet av årsredovisningen och koncernredovisningen ansvarar styrelsen och verkställande direktören för bedömningen av bolagets och koncernens förmåga att fortsätta verksamheten. De upplyser, när så är tillämpligt, om förhållanden som kan påverka förmågan att fortsätta verksamheten och att använda antagandet om fortsatt drift. Antagandet om fortsatt drift tillämpas dock inte om styrelsen och verkställande direktören avser att likvidera bolaget, upphöra med verksamheten eller inte har något realistiskt alternativ till att göra något av detta.

### Revisorns ansvar

Våra mål är att uppnå en rimlig grad av säkerhet om huruvida årsredovisningen och koncernredovisningen som helhet inte innehåller några väsentliga felaktigheter, vare sig dessa beror på oegentligheter eller misstag, och att lämna en revisionsberättelse som innehåller våra uttalanden. Rimlig säkerhet är en hög grad av säkerhet, men är ingen garanti för att en revision som utförs enligt ISA och god revisions sed i Sverige alltid kommer att upptäcka en väsentlig felaktighet om en sådan finns. Felaktigheter kan uppstå på grund av oegentligheter eller misstag och anses vara väsentliga om de enskilt eller tillsammans rimligen kan förväntas påverka de ekonomiska beslut som användare fattar med grund i årsredovisningen och koncernredovisningen.

En ytterligare beskrivning av vårt ansvar för revisionen av årsredovisningen och koncernredovisningen finns på Revisorsinspektionens webbplats: [www.revisorsinspektionen.se/revisornsansvar](http://www.revisorsinspektionen.se/revisornsansvar). Denna beskrivning är en del av revisionsberättelsen.

## Rapport om andra krav enligt lagar och andra författningar

### Uttalanden

Utöver vår revision av årsredovisningen och koncernredovisningen har vi även utfört en revision av styrelsens och verkställande direktörens förvaltning för AB Växjö Bilaffär för år 2023 samt av förslaget till dispositioner beträffande bolagets vinst eller förlust.

Vi tillstyrker att bolagsstämman disponerar vinsten enligt förslaget i förvaltningsberättelsen och beviljar styrelsens ledamöter och verkställande direktören ansvarsfrihet för räkenskapsåret.

## Grund för uttalanden

Vi har utfört revisionen enligt god revisionssed i Sverige. Vårt ansvar enligt denna beskrivs närmare i avsnittet Revisorns ansvar. Vi är oberoende i förhållande till moderbolaget och koncernen enligt god revisors sed i Sverige och har i övrigt fullgjort vårt yrkesetiska ansvar enligt dessa krav.

Vi anser att de revisionsbevis vi har inhämtat är tillräckliga och ändamålsenliga som grund för våra uttalanden.

## Styrelsens och verkställande direktörens ansvar

Det är styrelsen som har ansvaret för förslaget till dispositioner beträffande bolagets vinst eller förlust. Vid förslag till utdelning innefattar detta bland annat en bedömning av om utdelningen är försvarlig med hänsyn till de krav som bolagets och koncernens verksamhetsart, omfattning och risker ställer på storleken av moderbolagets och koncernens egna kapital, konsolideringsbehov, likviditet och ställning i övrigt.

Styrelsen ansvarar för bolagets organisation och förvaltningen av bolagets angelägenheter. Detta innefattar bland annat att fortlöpande bedöma bolagets och koncernens ekonomiska situation, och att tillse att bolagets organisation är utformad så att bokföringen, medelsförvaltningen och bolagets ekonomiska angelägenheter i övrigt kontrolleras på ett betryggande sätt. Den verkställande direktören ska sköta den löpande förvaltningen enligt styrelsens riktlinjer och anvisningar och bland annat vidta de åtgärder som är nödvändiga för att bolagets bokföring ska fullgöras i överensstämmelse med lag och för att medelsförvaltningen ska skötas på ett betryggande sätt.

## Revisorns ansvar

Vårt mål beträffande revisionen av förvaltningen, och därmed vårt uttalande om ansvarsfrihet, är att inhämta revisionsbevis för att med en rimlig grad av säkerhet kunna bedöma om någon styrelseledamot eller verkställande direktören i något väsentligt avseende:

- företagit någon åtgärd eller gjort sig skyldig till någon försummelse som kan föranleda ersättningsskyldighet mot bolaget, eller
- på något annat sätt handlat i strid med aktiebolagslagen, årsredovisningslagen eller bolagsordningen.

Vårt mål beträffande revisionen av förslaget till dispositioner av bolagets vinst eller förlust, och därmed vårt uttalande om detta, är att med rimlig grad av säkerhet bedöma om förslaget är förenligt med aktiebolagslagen.

Rimlig säkerhet är en hög grad av säkerhet, men ingen garanti för att en revision som utförs enligt god revisionssed i Sverige alltid kommer att upptäcka åtgärder eller försummelser som kan föranleda ersättningsskyldighet mot bolaget, eller att ett förslag till dispositioner av bolagets vinst eller förlust inte är förenligt med aktiebolagslagen.

En ytterligare beskrivning av vårt ansvar för revisionen av förvaltningen finns på Revisorsinspektionens webbplats: [www.revisorsinspektionen.se/revisornsansvar](http://www.revisorsinspektionen.se/revisornsansvar). Denna beskrivning är en del av revisionsberättelsen.

Växjö den 10 juni 2024

Öhrlings PricewaterhouseCoopers AB



Daniel Nilsson  
Auktoriserad revisor