

## Årsredovisning för Next Level Gelato & Juice Bar AB


559063-9638

Styrelsen för Next Level Gelato & Juice Bar AB avger härmed följande årsredovisning för räkenskapsåret 1 januari 2022 till 31 december 2022.

Innehåll	Sida
Förvaltningsberättelse.....	2
Resultaträkning.....	3
Balansräkning.....	4
Noter.....	6

Undertecknad styrelseledamot i Next Level Gelato & Juice Bar AB intygar härmed, dels att denna kopia av årsredovisningen överensstämmer med originalet, dels att resultat- och balansräkningarna fastställts på ordinarie bolagsstämma 2023-06-30. Stämman beslöt tillika godkänna styrelsens förslag till vinstdisposition.

Göteborg 2023-06-30

Namnteckning: 

Namnförtydligande: Abdulqader Shaker

Styrelseledamot

## Förvaltningsberättelse

### Verksamheten

Företaget bedriver caféverksamhet med glass, hälsodrinkar och färskpressad juice.

Räkenskapsåret omfattar 2022-01-01 – 2022-12-31 och alla siffror anges i SEK.

Företaget har sitt säte i Göteborg.

### Flerårsjämförelse

Nyckeltal (tkr)	2022	2021	2020	2019	2018
Nettoomsättning	2 714	2 889	3 171	3 411	3 471
Resultat efter finansiella poster	-416	-22	-616	-431	78
Soliditet (%)	43	48	42	6	42

### Förändring av eget kapital

	Aktie- kapital	Balanserat resultat	Årets resultat
Belopp vid periodens ingång	50 000	184 548	-21 648
Disposition enligt årsstämmbeslut		-21 648	21 648
Aktieägartillskott		356 193	
Årets resultat			-415 921
<b>Belopp vid periodens utgång</b>	<b>50 000</b>	<b>519 093</b>	<b>-415 921</b>

### Resultatdisposition

Styrelsen föreslår att till förfogande stående medel:

Från balanserat resultat	519 093
Från årets resultat	-415 921
<b>Totalt</b>	<b>103 171</b>
Disponeras enligt följande:	
I ny balansräkning balanseras	103 171
<b>Totalt</b>	<b>103 171</b>

Bolagets resultat och ställning framgår av efterföljande resultat- och balansräkning med noter.

## Resultaträkning

	Not	2022-01-01 till 2022-12-31	2021-01-01 till 2021-12-31
<b>Rörelsens intäkter</b>			
Nettoomsättning		2 713 835	2 889 312
Övriga rörelseintäkter		33 813	-52 061
<b>Summa rörelsens intäkter</b>		<b>2 747 647</b>	<b>2 837 251</b>
<b>Rörelsens kostnader</b>			
Handelsvaror		-872 920	-945 126
Övriga externa kostnader		-1 174 494	-849 800
Personalkostnader	2	-973 720	-875 494
Av- och nedskrivningar		-140 076	-184 157
<b>Summa rörelsens kostnader</b>		<b>-3 161 210</b>	<b>-2 854 577</b>
<b>Rörelseresultat</b>		<b>-413 563</b>	<b>-17 326</b>
<b>Finansiella poster</b>			
Övriga ränteintäkter		75	0
Räntekostnader		-2 433	-4 322
<b>Summa finansiella poster</b>		<b>-2 358</b>	<b>-4 322</b>
<b>Resultat efter finansnetto</b>		<b>-415 921</b>	<b>-21 648</b>
<b>Resultat före skatt</b>		<b>-415 921</b>	<b>-21 648</b>
Skatt		0	0
<b>Årets resultat</b>		<b>-415 921</b>	<b>-21 648</b>

2023080702143

## Balansräkning

	Not	2022-12-31	2021-12-31
<b>TILLGÅNGAR</b>			
<b>Anläggningstillgångar</b>			
<b>Materiella anläggningstillgångar</b>			
Inventarier, verktyg och installationer	3	103 086	145 075
Förbättringsutgifter på annans fastighet	4	26 819	53 638
<b>Summa materiella anläggningstillgångar</b>		<b>129 905</b>	<b>198 713</b>
<b>Summa anläggningstillgångar</b>		<b>129 905</b>	<b>198 713</b>
<b>Omsättningstillgångar</b>			
<b>Kortsiktiga fordringar</b>			
Kundfordringar		18 887	0
Övriga fordringar		20 959	119 785
Förutbetalda kostnader och upplupna intäkter		42 990	36 446
<b>Summa kortsiktiga fordringar</b>		<b>82 836</b>	<b>156 231</b>
Kassa och bank		143 139	91 628
<b>Summa omsättningstillgångar</b>		<b>225 975</b>	<b>247 859</b>
<b>SUMMA TILLGÅNGAR</b>		<b>355 880</b>	<b>446 572</b>

2023080702144

## Balansräkning

EGET KAPITAL OCH SKULDER	Not	2022-12-31	2021-12-31
<b>Eget kapital</b>			
<b>Bundet eget kapital</b>			
Aktiekapital		50 000	50 000
<b>Summa bundet eget kapital</b>		<b>50 000</b>	<b>50 000</b>
<b>Fritt eget kapital</b>			
Balanserat resultat		519 093	184 548
Årets resultat		-415 921	-21 648
<b>Summa fritt eget kapital</b>		<b>103 171</b>	<b>162 900</b>
<b>Summa eget kapital</b>		<b>153 171</b>	<b>212 900</b>
<b>Långfristiga skulder</b>			
Skulder till koncernföretag		124 471	0
<b>Summa långfristiga skulder</b>		<b>124 471</b>	<b>0</b>
<b>Kortfristiga skulder</b>			
Leverantörsskulder		36 894	0
Skatteskulder		7 710	58 496
Övriga skulder		8 038	116 883
Upplupna kostnader och förutbetalda intäkter		25 596	58 293
<b>Summa kortfristiga skulder</b>		<b>78 238</b>	<b>233 672</b>
<b>SUMMA EGET KAPITAL OCH SKULDER</b>		<b>355 880</b>	<b>446 572</b>

2023080702145

## Noter

### Not 1 – Redovisnings- och värderingsprinciper

Årsredovisningen har upprättats enligt årsredovisningslagen och BFNAR 2016:10 Årsredovisning i mindre bolag (K2).

### Avskrivningar

Avskrivningar enligt plan baseras på ursprungliga anskaffningsvärden och beräknad nyttjandeperiod. Följande avskrivningstider tillämpas:

Inventarier, verktyg och installationer 5 år

### Nyckeltalsdefinitioner

Nettoomsättning – Rörelsens huvudintäkter, fakturerade kostnader, sidointäkter samt intäktskorrigeringar.

Resultat efter finansiella poster – Resultat efter finansiella intäkter och kostnader.

Soliditet (%) – Justerat eget kapital (eget kapital och obeskattade reserver med avdrag för uppskjuten skatt) i procent av balansomslutning.

### Not 2 – Medelantalet anställda

	2022-01-01- 2022-12-31	2021-01-01- 2021-12-31
Medelantalet anställda	2	3

### Not 3 – Inventarier

	2022-12-31	2021-12-31
Ingående anskaffningsvärden	495 015	495 015
Anskaffningar	71 268	0
<b>Utgående ackumulerade anskaffningsvärden</b>	<b>566 283</b>	<b>495 015</b>
Ingående avskrivningar	-349 940	-250 937
Årets avskrivningar	-113 257	-99 003
<b>Utgående ackumulerade avskrivningar</b>	<b>-463 197</b>	<b>-349 940</b>
<b>Utgående redovisat värde</b>	<b>103 086</b>	<b>145 075</b>

### Not 4 – Förbättringsutgifter på annans fastighet


	2022-12-31	2021-12-31
Ingående anskaffningsvärden	134 098	134 098
<b>Utgående ackumulerade anskaffningsvärden</b>	<b>134 098</b>	<b>134 098</b>
Ingående avskrivningar	-80 460	-53 640
Årets avskrivningar	-26 819	-26 820
<b>Utgående ackumulerade avskrivningar</b>	<b>-107 279</b>	<b>-80 460</b>
<b>Utgående redovisat värde</b>	<b>26 819</b>	<b>53 638</b>

**Not 5 – Ställda säkerheter och eventalförpliktelser**

	2022-12-31	2021-12-31
Ställda säkerheter	Inga	Inga
Eventalförpliktelser	Inga	Inga


Resultat- och balansräkningen kommer att föreläggas årsstämman 2023-06-30 för fastställelse.

Styrelseledamot Abdulqader Shaker




.....  
Göteborg 2023-06-30

Styrelseledamot Magda Shaker



.....  
Göteborg 2023-06-30

Styrelseledamot Zaid Shaker



.....  
Göteborg 2023-06-30