

2025021002234

Styrelsen och verkställande direktören för

Fastarps Förvaltnings AB

Org nr 556760-8525

får härmed avge

Årsredovisning och koncernredovisning

för räkenskapsåret 2023-09-01 - 2024-08-31

Innehållsförteckning:

Sida

Förvaltningsberättelse	1
Resultaträkning - koncernen	4
Balansräkning - koncernen	5
Kassaflödesanalys - koncern	7
Resultaträkning - moderföretag	8
Balansräkning - moderföretag	9
Kassaflödesanalys - moderföretag	11
Noter	12
Underskrifter	26

Förvaltningsberättelse

Allmänt om verksamheten

Koncern

Fastarps Förvaltnings AB är moderföretag i en koncern med följande dotterföretag:

JGB Förvaltning AB, 559323-7083

Företaget är sedan augusti månad 2021 ett dotterföretag.

Moderföretaget överlät i november månad 2022 4,5 % av aktierna i JGB Förvaltning AB till Smedsgård Förvaltning AB, org.nr 559344-0927, med säte i Stockholms kommun, Stockholms län. Moderföretags ägarandel uppgår därefter till 95,5 %

Under november månad 2022 förvärvade JGB Förvaltning AB samtliga aktier i J. Gustavssons Byggmaterial AB från moderföretaget för en köpeskilling uppgående till 38 400 tkr. Förvärvet finansierades genom ett lån från moderföretaget med motsvarande belopp.

J. Gustavssons Byggmaterial AB, 556086-9967

Företaget bedriver byggmaterialhandel i Tvååker, Varbergs kommun, och är från och med november månad 2022 ett helägt dotterföretag till JGB Förvaltning AB.

Fastarps Fastighets AB, 556812-9315

Dotterföretaget förvärvade under våren 2019 till bokförda värden J. Gustavssons Byggmaterial AB:s fastigheter i Tvååker som därefter fastighetsreglerades till en fastighet. Fastigheten hyrs i sin helhet ut till J. Gustavssons Byggmaterial AB.

ByggLast Väst AB, 556825-5805

Företaget är sedan våren 2016 ett helägt dotterföretag och bedriver åkerirörelse framförallt inom byggsektorn.

Plåtvägens Fastighet AB, 559155-2657

Företaget är sedan våren 2018 helägt dotterföretag och bedriver fastighetsförvaltning.

Moderföretag

Fastarps Förvaltnings AB registrerades hos Bolagsverket 2008-07-01.

Företaget skall tillhandahålla företagslednings- och administrativa tjänster, äga och förvalta värdepapper och fast egendom samt genom dotterföretag bedriva handel med byggmaterial. Verksamheten bedrivs i Tvååker, Varbergs kommun.

Från och med räkenskapsåret 2022/2023 tillhandhåller dotterföretaget JGB Förvaltning AB företagsledningstjänster till dotterföretagen.

Utveckling av företagets verksamhet, resultat och ställning

Koncern

Belopp KSEK	2024-08-31	2023-08-31	2022-08-31	2021-08-31	2020-08-31
Nettoomsättning	74 001	89 213	95 988	87 695	84 979
Resultat efter finansiella poster	10 117	14 889	13 399	11 507	9 995
Balansomslutning	98 259	88 624	79 616	71 995	63 691
Soliditet	82	82	76	78	74

Definitioner: se not 3

2025021002235

Moderföretag

<i>Belopp KSEK</i>	<i>2024-08-31</i>	<i>2023-08-31</i>	<i>2022-08-31</i>	<i>2021-08-31</i>	<i>2020-08-31</i>
Nettoomsättning	-	-	3 780	3 780	3 780
Resultat efter finansiella poster	3 959	30 977	1 441	6 277	1 768
Balansomslutning	98 401	93 099	64 560	56 927	43 748
Soliditet	96	96	88	92	91

Definitioner: se not 3

Förväntad framtida utveckling

Koncern

Den försämrade byggkonjunkturen och ett högt ränteläge som påverkade räkenskapsåret 2023/2024 negativt kommer även att påverka innevarande räkenskapsår.

Tillstånds- eller anmälningspliktig verksamhet enligt miljöbalken

Koncern

Koncernen bedriver ingen tillstånds- eller anmälningspliktig verksamhet enligt miljöbalken.

Investeringar och avyttringar anläggningstillgångar

Koncernen

Koncernens investeringar i anläggningstillgångar uppgick till totalt 4 678 tkr, (3 779 tkr), och fördelade sig enligt följande:

Byggnader och mark 0 tkr, (0 tkr).

Inventarier 0 tkr, (492 tkr), avyttringarna uppgick till 0 tkr, (0 tkr).

Finansiella anläggningstillgångar 4 678 tkr, (3 287 tkr), avyttringarna uppgick till 0 tkr, (0 tkr).

Moderföretaget

Aktier i och kapitaltillskott till dotterföretag 0 tkr (0 tkr). Avyttringarna uppgick till 0 tkr, (38 491 tkr).

Investeringarna i andra finansiella anläggningstillgångar exklusive förändring fordran dotterföretag uppgick till 4 678 tkr, (3 287 tkr), medan avyttringarna uppgick till 0 tkr (0 tkr).

Eget kapital

Koncernen

Koncern	Aktie- kapital	Övrigt tillskjutet kap. inkl. årets vinst	Summa	Minoritets- intressen	Summa
Ingående balans 2022-09-01	300	60 186	60 486	-	60 486
Avyttring andel dotterföretag				91	91
Årets resultat		11 602	11 602	99	11 701
Utgående balans 2023-08-31	300	71 788	72 088	190	72 278
Ingående balans 2023-09-01	300	71 788	72 088	190	72 278
Årets resultat		8 363	8 363	-132	8 231
Utgående balans 2024-08-31	300	80 151	80 451	58	80 509

2024-08-31

2023-08-31

Moderföretag

Specifikation av bundet och fritt eget kapital:

Aktiekapital	300	300
Totalt bundet eget kapital	300	300
Balanserat resultat	76 909	44 080
Årets resultat	5 355	32 829
Totalt fritt eget kapital	82 264	76 909
Totalt eget kapital	82 564	77 209

Förslag till disposition beträffande bolagets vinst eller förlust

Styrelsen föreslår att fritt eget kapital i moderföretaget, kronor 82 263 728, disponeras enligt följande:

	Belopp i SEK
Balanseras i ny räkning	82 263 728
Summa	82 263 728

Vad beträffar koncernens och moderföretagets resultat och ställning i övrigt, hänvisas till efterföljande resultat- och balansräkningar med tillhörande noter.

JB

Resultaträkning - koncernen

Belopp i KSEK	Not	2023-09-01- 2024-08-31	2022-09-01- 2023-08-31
Rörelsens intäkter			
Nettoomsättning		74 001	89 213
Övriga rörelseintäkter	5	170	351
		<u>74 171</u>	<u>89 564</u>
Rörelsens kostnader			
Råvaror och förnödenheter		-	-33
Handelsvaror		-54 210	-60 939
Övriga externa kostnader	6	-1 563	-4 073
Personalkostnader	7	-9 249	-8 565
Av- och nedskrivningar av materiella och immateriella anläggningstillgångar	14,15	-1 321	-1 431
		<u>7 828</u>	<u>14 523</u>
Rörelseresultat			
Resultat från finansiella poster			
Resultat från värdepapper och fordringar som är anläggningstillgångar	9	1 377	-33
Ränteintäkter och liknande resultatposter	10	913	436
Räntekostnader och liknande resultatposter	11	-1	-37
		<u>10 117</u>	<u>14 889</u>
Resultat efter finansiella poster			
Resultat före skatt			
		<u>10 117</u>	<u>14 889</u>
Skatt på årets resultat	13	-1 886	-3 188
		<u>8 231</u>	<u>11 701</u>
Årets resultat			
Hänförligt till			
Moderföretagets aktieägare		8 363	11 602
Innehav utan bestämmande inflytande		-132	99

2025021002238

JR

Balansräkning - koncernen

Belopp i KSEK	Not	2024-08-31	2023-08-31
TILLGÅNGAR			
Anläggningstillgångar			
<i>Materiella anläggningstillgångar</i>			
Byggnader och mark	14	9 864	10 206
Inventarier, verktyg och installationer	15	4 147	5 126
		<u>14 011</u>	<u>15 332</u>
<i>Finansiella anläggningstillgångar</i>			
Andra långfristiga värdepappersinnehav	18	881	881
Andra långfristiga fordringar	19	29 465	23 410
		<u>30 346</u>	<u>24 291</u>
Summa anläggningstillgångar		<u>44 357</u>	<u>39 623</u>
Omsättningstillgångar			
<i>Varulager m m</i>			
Färdiga varor och handelsvaror		9 143	9 317
		<u>9 143</u>	<u>9 317</u>
<i>Kortfristiga fordringar</i>			
Kundfordringar		9 024	7 899
Övriga fordringar		30	19
Förutbetalda kostnader och upplupna intäkter	20	821	638
		<u>9 875</u>	<u>8 556</u>
Kassa och bank	24	34 884	31 128
Summa omsättningstillgångar		<u>53 902</u>	<u>49 001</u>
SUMMA TILLGÅNGAR		<u>98 259</u>	<u>88 624</u>

2025021002239

JE

Balansräkning - koncernen

Belopp i KSEK	Not	2024-08-31	2023-08-31
EGET KAPITAL OCH SKULDER			
<i>Eget kapital</i>			
Aktiekapital		300	300
Annat eget kapital inkl årets resultat		80 151	71 788
Eget kapital hänförligt till moderföretagets aktieägare		80 451	72 088
Innehav utan bestämmande inflytande		58	190
Summa eget kapital		80 509	72 278
<i>Avsättningar</i>			
Uppskjuten skatteskuld	23	5 886	5 842
		5 886	5 842
<i>Långfristiga skulder</i>			
Övriga långfristiga skulder		180	180
		180	180
<i>Kortfristiga skulder</i>			
Förskott från kunder		29	45
Leverantörsskulder		6 978	5 596
Skatteskulder		1 852	1 297
Övriga kortfristiga skulder		1 211	1 125
Upplupna kostnader och förutbetalda intäkter	25	1 614	2 261
		11 684	10 324
SUMMA EGET KAPITAL OCH SKULDER		98 259	88 624

2025021002240

Handwritten signature

Kassaflödesanalys - koncern

Belopp i KSEK	Not	2024-08-31	2023-08-31
Den löpande verksamheten			
Rörelseresultat		7 828	14 523
Netto betalda räntor och andra finansiella poster	28	2 289	366
Justeringar för poster som inte ingår i kassaflödet, m m	29	-254	1 314
		9 863	16 203
Betald inkomstskatt		-1 289	-2 314
Kassaflöde från den löpande verksamheten före förändringar av rörelsekapital		8 574	13 889
<i>Kassaflöde från förändringar i rörelsekapital</i>			
Ökning(-)/Minskning (+) av varulager		173	186
Ökning(-)/Minskning (+) av rörelsefordringar		-3 304	1 513
Ökning(+)/Minskning (-) av rörelseskulder		2 993	-3 660
Kassaflöde från den löpande verksamheten		8 436	11 928
Investeringsverksamheten			
Förvärv av materiella anläggningstillgångar		-	-492
Förvärv av finansiella tillgångar		-4 679	-3 287
Kassaflöde från investeringsverksamheten		-4 679	-3 779
Finansieringsverksamheten			
Avyttring av andelar utan bestämmande inflytande		-	91
Kassaflöde från finansieringsverksamheten		-	91
Årets kassaflöde		3 757	8 240
Likvida medel vid årets början		31 127	22 888
Likvida medel vid årets slut		34 884	31 128
Ej utnyttjad checkräkningskredit	24	2 300	2 300
TILLGÄNGLIG LIKVIDTET		37 184	33 428

2025021002241

JE

Resultaträkning - moderföretag

Belopp i KSEK	Not	2023-09-01- 2024-08-31	2022-09-01- 2023-08-31
Rörelsens intäkter			
Nettoomsättning	4	-	-
Rörelsens kostnader			
Övriga externa kostnader	6	-157	-174
Personalkostnader	7	-155	154
Rörelseresultat		-312	-20
Resultat från finansiella poster			
Resultat från andelar i koncernföretag	8	-	29 350
Resultat från övriga värdepapper och fordringar som är anläggningstillgångar	9	1 377	-294
Ränteintäkter och liknande resultatposter	10	2 894	1 974
Räntekostnader och liknande resultatposter	11	-	-33
Resultat efter finansiella poster		3 959	30 977
Bokslutsdispositioner	12	250	537
Koncernbidrag		2 310	2 420
Resultat före skatt		6 519	33 934
Skatt på årets resultat	13	-1 164	-1 105
Årets resultat		5 355	32 829

2025021002242

JE

Balansräkning - moderföretag

Belopp i KSEK	Not	2024-08-31	2023-08-31
TILLGÅNGAR			
Anläggningstillgångar			
<i>Finansiella anläggningstillgångar</i>			
Andelar i koncernföretag	16	6 196	6 196
Fordringar hos koncernföretag	17	26 900	31 900
Andra långfristiga fordringar	19	29 465	23 410
		<u>62 561</u>	<u>61 506</u>
Summa anläggningstillgångar		<u>62 561</u>	<u>61 506</u>
Omsättningstillgångar			
<i>Kortfristiga fordringar</i>			
Fordringar hos koncernföretag		4 950	2 864
Aktuell skattefordran		72	116
Övriga fordringar		26	8
Förutbetalda kostnader och upplupna intäkter	20	537	334
		<u>5 585</u>	<u>3 322</u>
Kassa och bank		<u>30 255</u>	<u>28 271</u>
Summa omsättningstillgångar		<u>35 840</u>	<u>31 593</u>
SUMMA TILLGÅNGAR		<u>98 401</u>	<u>93 099</u>

2025021002243

JR

Balansräkning - moderföretag

Belopp i KSEK	Not	2024-08-31	2023-08-31
EGET KAPITAL OCH SKULDER			
Eget kapital			
<i>Bundet eget kapital</i>			
Aktiekapital	21	300	300
		<u>300</u>	<u>300</u>
<i>Fritt eget kapital</i>			
Balanserad vinst eller förlust		76 909	44 080
Årets resultat		5 355	32 829
		<u>82 264</u>	<u>76 909</u>
Summa eget kapital		<u>82 564</u>	<u>77 209</u>
Obeskattade reserver			
Periodiseringsfonder	22	15 307	15 557
		<u>15 307</u>	<u>15 557</u>
Kortfristiga skulder			
Leverantörsskulder		-	11
Skulder till koncernföretag		380	140
Upplupna kostnader och förutbetalda intäkter	25	150	182
		<u>530</u>	<u>333</u>
SUMMA EGET KAPITAL OCH SKULDER		<u>98 401</u>	<u>93 099</u>

2025021002244

JB

Kassaflödesanalys - moderföretag

Belopp i KSEK	Not	2024-08-31	2023-08-31
Den löpande verksamheten			
Rörelseresultat		-312	-20
Netto betalda räntor och andra finansiella poster	28	4 271	30 997
Justeringar för poster som inte ingår i kassaflödet, m m	29	-1 610	-29 389
		2 349	1 588
Betald skatt		-1 120	-2 083
Kassaflöde från den löpande verksamheten före förändringar av rörelsekapital		1 229	-495
<i>Kassaflöde från förändringar i rörelsekapital</i>			
Ökning(-)/Minskning (+) av rörelsefordringar		-2 104	4 707
Ökning(+)/Minskning (-) av rörelseskulder		227	-2 891
Kassaflöde från den löpande verksamheten		-648	1 321
Investeringsverksamheten			
Avyttring av dotterföretag		-	38 400
Förvärv av finansiella anläggningstillgångar		-4 678	-3 287
Förändring utlåning till koncernföretag		5 000	-29 900
Kassaflöde från investeringsverksamheten		322	5 213
Finansieringsverksamheten			
Erhållna koncernbidrag		2 310	2 420
Avyttring av minoritetsandel		-	91
Kassaflöde från finansieringsverksamheten		2 310	2 511
Årets kassaflöde		1 984	9 045
Likvida medel vid årets början		28 271	19 226
Likvida medel vid årets slut		30 255	28 271

2025021002245

Handwritten signature

Noter

Not 1 Redovisningsprinciper

Belopp i KSEK om inget annat anges.

Allmänna redovisningsprinciper

Årsredovisningen har upprättats i enlighet med årsredovisningslagen och Bokföringsnämndens allmänna råd BFAR 2012:1 Årsredovisning och koncernredovisning (K3).

Bolagets säte

Fastarps Förvaltnings AB bedriver verksamhet i associationsformen aktiebolag och har sitt säte i Varbergs kommun, Hallands län. Huvudkontorets adress är Trävägen 2, 432 78 Tvååker.

Klassificering

Anläggningstillgångar, långfristiga skulder och avsättningar består i allt väsentligt enbart av belopp som förväntas återvinnas eller betalas efter mer än tolv månader räknat från balansdagen.

Omsättningstillgångar och kortfristiga skulder består i allt väsentligt enbart av belopp som förväntas återvinnas eller betalas inom tolv månader räknat från balansdagen.

Värderingsprinciper mm

Tillgångar, avsättningar och skulder har värderats till anskaffningsvärden om inget annat anges nedan.

Materiella anläggningstillgångar

Materiella anläggningstillgångar redovisas till anskaffningsvärde minskat med ackumulerade avskrivningar och nedskrivningar. I anskaffningsvärdet ingår förutom inköpspriset även utgifter som är direkt hänförliga till förvärvet.

Tillkommande utgifter

Tillkommande utgifter som uppfyller tillgångskriteriet räknas in i tillgångens redovisade värde. Utgifter för löpande underhåll och reparationer redovisas som kostnader när de uppkommer.

För vissa av de materiella anläggningstillgångarna har skillnaden i förbrukningen av betydande komponenter bedömts vara väsentlig. Dessa tillgångar har därför delats upp i komponenter vilka skrivs av separat.

Avskrivningar

Avskrivning sker linjärt över tillgångens beräknade nyttjandeperiod eftersom det återspeglar den förväntade förbrukningen av tillgångens framtida ekonomiska fördelar. Avskrivningen redovisas som kostnad i resultaträkningen.

Följande avskrivningstider tillämpas:

	Koncern år	Moder- företag år
Materiella anläggningstillgångar:		
-Byggnader, genomsnittlig avskrivningstid	25	0
-Inventarier, verktyg och installationer	5 - 10	0

Skillnaden mellan ovan nämnda avskrivningar och skattemässigt gjorda avskrivningar redovisas i de enskilda företagen som ackumulerade överavskrivningar, vilka är fördelade på eget kapital och uppskjuten skatteskuld i koncernredovisningen.

Låneutgifter

Inga låneutgifter som kan hänföras till förvärv av anläggningstillgång aktiveras.

Nedskrivningar - materiella och immateriella anläggningstillgångar samt andelar i koncernföretag

Vid varje balansdag bedöms om det finns någon indikation på att en tillgångs värde är lägre än dess redovisade värde. Värdet på en anläggningstillgång kan endast med säkerhet fastställas när likviden erhållits vid en försäljning. Vid bokslutet görs en uppskattning av marknadsvärdet som i redovisningstermer kallas verkligt värde. Detta har fastställts genom att bedöma tillgångarnas bidrag till verksamheten under antagande av fortsatt drift av nuvarande verksamhet och omfattning. Är värderingen avsevärt lägre än det bokförda värdet skall nedskrivning ske till detta lägre värde.

Varulager

Varulagret är upptaget till det lägsta av anskaffningsvärdet och nettoförsäljningsvärdet. Därvid har inkuransrisk beaktats. Anskaffningsvärdet beräknas enligt först in- först ut- principen.

Finansiella tillgångar och skulder

Finansiella tillgångar och skulder

Finansiella tillgångar och skulder redovisas i enlighet med kapitel 11 (Finansiella instrument värderade utifrån anskaffningsvärdet) i BFNAR 2012:1.

Redovisning i och borttagande från balansräkningen

En finansiell tillgång eller finansiell skuld tas upp i balansräkningen när företaget blir part i instrumentets avtalsmässiga villkor.

En finansiell tillgång tas bort från balansräkningen när den avtalsenliga rätten till kassaflödet från tillgången har upphört eller reglerats. Detsamma gäller när de risker och fördelar som är förknippade med innehavet i allt väsentligt överförs till annan part och företaget inte längre har kontroll över den finansiella tillgången. En finansiell skuld tas bort från balansräkningen när den avtalade förpliktelsen fullgjorts eller upphört. Avstaköp och avstaförsäljning av finansiella tillgångar redovisas på affärsdagen.

Skatt

Skatt på årets resultat i resultaträkningen består av aktuell skatt och uppskjuten skatt. Aktuell skatt är inkomstskatt för innevarande räkenskapsår som avser årets skattepliktiga resultat och den del av tidigare räkenskapsårs inkomstskatt som ännu inte har redovisats. Uppskjuten skatt är inkomstskatt för skattepliktigt resultat avseende framtida räkenskapsår till följd av tidigare transaktioner eller händelser.

Uppskjuten skatteskuld redovisas för alla skattepliktiga temporära skillnader, dock inte för temporära skillnader som härrör från första redovisningen av goodwill. Uppskjuten skattefordran redovisas för avdragsgilla temporära skillnader och för möjligheten att i framtiden använda skattemässiga underskottsavdrag. Värderingen baseras på hur det redovisade värdet för motsvarande tillgång eller skuld förväntas återvinnas respektive regleras. Beloppen baseras på de skattesatser och skatteregler som är beslutade före balansdagen och har inte nuvärdesberäknats.

Uppskjutna skattefordringar har värderats till högst det belopp som sannolikt kommer att återvinnas baserat på innevarande och framtida skattepliktiga resultat. Värderingen omprövas varje balansdag.

I koncernbalansräkningen delas obeskattade reserver upp på uppskjuten skatt och eget kapital.

Eventualförpliktelser

En eventualförpliktelse är:

* En möjlig förpliktelse som till följd av inträffade händelser och vars förekomst endast kommer att bekräftas av en eller flera osäkra framtida händelser, som inte helt ligger inom företagets kontroll, inträffar eller uteblir, eller

* En befintlig förpliktelse till följd av inträffade händelser, men som inte redovisas som skuld eller avsättning eftersom det inte är sannolikt att ett utflöde av resurser kommer att krävas för att reglera förpliktelsen eller förpliktelsens storlek inte kan beräknas med tillräcklig tillförlitlighet.

Eventualförpliktelser är en sammanfattande beteckning för sådana garantier, ekonomiska åtaganden och eventuella förpliktelser som inte tas upp i balansräkningen.

Intäkter

Det inflöde av ekonomiska fördelar som företaget erhållit eller kommer att erhålla för egen räkning redovisas som intäkt. Intäkter värderas till verkliga värdet av det som erhållits eller kommer att erhållas, med avdrag för rabatter.

Försäljning av varor

Vid försäljning av varor redovisas intäkten vid leverans.

Tjänsteuppdrag och entreprenadavtal - löpande räkning

Inkomst från uppdrag på löpande räkning redovisas som intäkt i takt med att arbete utförs och material levereras eller förbrukas.

Ränta, royalty och utdelning

Intäkt redovisas när de ekonomiska fördelarna som är förknippade med transaktionen sannolikt kommer att tillfalla företaget samt när inkomsten kan beräknas på ett tillförlitligt sätt.

Ränta redovisas som intäkt enligt effektivräntemetoden.

Utdelning redovisas när behörigt organ har fattat beslut om att utdelning ska lämnas.

Offentliga bidrag

Ett offentligt bidrag som inte är förknippat med krav på framtida prestation redovisas som intäkt när villkoren för att få bidraget uppfyllts. Ett offentligt bidrag som är förenat med krav på framtida prestation redovisas som intäkt när prestationen utförs. Om bidraget har tagits emot innan villkoren för att redovisa det som intäkt har uppfyllts, redovisas bidraget som en skuld.

Koncernredovisning

Dotterföretag

Dotterföretag är företag i vilka moderföretaget direkt eller indirekt innehar mer än 50 % av röstetalet eller på annat sätt har ett bestämmande inflytande. Bestämmande inflytande innebär en rätt att utforma ett företags finansiella och operativa strategier i syfte att erhålla ekonomiska fördelar. Redovisningen av rörelseförvärv bygger på enhetssynen. Det innebär att förvärvsanalysen upprättas per den tidpunkt då förvärvaren får bestämmande inflytande. Från och med denna tidpunkt ses förvärvaren och den förvärvade enheten som en redovisningsenhet. Tillämpningen av enhetssynen innebär vidare att alla tillgångar (inklusive goodwill) och skulder samt intäkter och kostnader medräknas i sin helhet även för delägda dotterföretag.

Anskaffningsvärdet för dotterföretag beräknas till summan av verkligt värde vid förvärvstidpunkten för erlagda tillgångar med tillägg av uppkomna och övertagna skulder samt emitterade eget kapitalinstrument, utgifter som är direkt hänförliga till rörelseförvärvet samt eventuell tilläggsköpeskilling. I förvärvsanalysen fastställs det verkliga värdet, med några undantag, vid förvärvstidpunkten av förvärvade identifierbara tillgångar och övertagna skulder samt minoritetsintresse. Minoritetsintresse värderas till verkligt värde vid förvärvstidpunkten. Från och med förvärvstidpunkten inkluderas i koncernredovisningen det förvärvade företags intäkter och kostnader, identifierbara tillgångar och skulder liksom eventuell uppkommen goodwill eller negativ goodwill.

Goodwill

Koncernmässig goodwill uppkommer när anskaffningsvärdet vid förvärv av andelar i dotterföretag överstiger det i förvärvsanalysen fastställda värdet på det förvärvade företags identifierbara nettotillgångar. Goodwill redovisas till anskaffningsvärde med avdrag för ackumulerade avskrivningar och eventuell nedskrivning.

Negativ goodwill

Negativ goodwill uppkommer när anskaffningsvärdet vid förvärv av andelar i dotterföretag understiger det i förvärvsanalysen fastställda värdet på det förvärvade företags identifierbara nettotillgångar.

Avser uppkommen negativ goodwill framtida kostnader eller framtida förluster, redovisas negativ goodwill som en avsättning i balansräkningen och upplöses i takt med att kostnaderna (förlusterna) uppstår. Uppkommer negativ goodwill istället på grund av andra orsaker redovisas negativ goodwill som en avsättning i balansräkningen till den del den inte överstiger verkligt värde på förvärvade identifierbara icke-monetära tillgångar. Den del som överstiger detta värde intäktsförs omedelbart. Den del av negativ goodwill som inte överstiger verkligt värde på förvärvade identifierbara icke-monetära tillgångar intäktsförs på ett systematiskt sätt över en period som beräknas som kvarvarande vägd genomsnittlig nyttjandeperiod för de förvärvade identifierbara tillgångarna som är avskrivningsbara.

Eliminering av transaktioner mellan koncernföretag, intresseföretag och gemensamt styrda företag

Koncerninterna fordringar och skulder, intäkter och kostnader och realiserade vinster eller förluster som uppkommer vid transaktioner mellan koncernföretag elimineras i sin helhet. Realiserade förluster elimineras på samma sätt som realiserade vinster, men endast i den utsträckning det inte finns någon indikation på något nedskrivningsbehov.

Redovisningsprinciper i moderföretaget

Redovisningsprinciperna i moderföretaget överensstämmer med de ovan angivna redovisningsprinciperna i koncernredovisningen utom i nedanstående fall.

Skatt

I moderföretaget särredovisas inte uppskjuten skatt som är hänförlig till obeskattade reserver.

Anteciperad utdelning

Eftersom moderföretaget innehar mer än hälften av rösterna för samtliga andelar i dotterföretaget redovisas utdelning när rätten att få utdelning bedöms som säker och kan beräknas på ett tillförlitligt sätt.

Koncernbidrag

Huvudregel för redovisning av koncernbidrag enligt 35 kap. inkomstskattelagen (1999:1229). Koncernbidrag som erhållits/lämnats redovisas som en bokslutsdisposition i resultaträkningen. Det erhållna/lämnade koncernbidraget har påverkat företagets aktuella skatt.

Aktieägartillskott

Aktieägartillskott som lämnas utan att emitterade aktier eller andra egetkapitalinstrument erhållits i utbyte redovisas i balansräkningen som en ökning av andelens redovisade värde.

Not 2 Uppskattningar och bedömningar

Uppskattningar och bedömningar görs om framtiden. De uppskattningar för redovisningsändamål som blir följden av dessa kommer, definitionsmässigt, sällan att motsvara det verkliga resultatet. De uppskattningar och antaganden som innebär en betydande risk för väsentliga justeringar i redovisade värden för tillgångar och skulder under nästkommande år behandlas i huvudsak i Not 1 och i förekommande fall nedan.

Not 3 Nyckeltalsdefinitioner

Balansomslutning::

Totala tillgångar.

Soliditet Koncern:

Totalt eget kapital / Totala tillgångar

Soliditet: Moderföretag:

(Totalt eget kapital + (100 % - akutell bolagsskattesats av obeskattade reserver)) / Totala tillgångar.

Not 4 Koncernuppgifter

Inköp och försäljning inom koncernen

Av moderföretagets totala inköp och försäljning mätt i kronor avser 0 % (0 %) av inköpen och 0 % (0 %) av försäljningen andra företag inom hela den företagsgrupp som företaget tillhör.

Not 5 Övriga rörelseintäkter

	2023-09-01- 2024-08-31	2022-09-01- 2023-08-31
Koncern		
Försäkringsersättningar	-	170
Övrigt	170	181
Summa	170	351

Not 6 Arvode och kostnadsersättning till revisorer

	2023-09-01- 2024-08-31	2022-09-01- 2023-08-31
Koncern		
Revisionstjänst Falkenberg AB		
Revisionsuppdrag	91	159
Skatterådgivning	16	14
Andra uppdrag	4	15
Summa	111	188
Moderföretag		
Revisionstjänst Falkenberg AB		
Revisionsuppdrag	35	34
Skatterådgivning	2	4
Andra uppdrag	1	4
Summa	38	42

Med revisionsuppdrag avses lagstadgad revision av årsredovisningen och bokföringen samt styrelsens och verkställande direktörens förvaltning samt revision och annan granskning utförd i enlighet med överenskommelse eller avtal.

Not 7 Anställda, personalkostnader och arvoden till styrelse

Medelantalet anställda

	2023-09-01- 2024-08-31	Varav män	2022-09-01- 2023-08-31	Varav män
Moderföretag				
Totalt moderföretaget	-	-	-	-
Dotterföretag				
Sverige	14	13	16	15
Totalt dotterföretag	14	13	16	15
Koncernen totalt	14	13	16	15

Redovisning av könsfördelning bland ledande befattningshavare

	2024-08-31 Andel kvinnor i %	2023-08-31 Andel kvinnor i %
Moderföretag		
Styrelsen	-	-
Övriga ledande befattningshavare	-	-
Koncern		
Styrelsen	-	-
Övriga ledande befattningshavare	-	-

2025021002251

je

Löner och andra ersättningar samt sociala kostnader, inklusive pensionskostnader

	2023-09-01- 2024-08-31	2022-09-01- 2023-08-31
Moderföretag		
Löner och andra ersättningar	120	-119
Sociala kostnader (varav pensionskostnader) 1)	35	-35
	-	-
Dotterföretag		
Löner och andra ersättningar	6 304	6 010
Sociala kostnader (varav pensionskostnader)	2 621	2 422
	451	459
Koncern		
Löner och andra ersättningar	6 424	5 891
Sociala kostnader (varav pensionskostnader) 2)	2 656	2 387
	451	459

1) Av moderföretagets pensionskostnader avser 0 (fg år 0) företagets ledning avseende 0 (0) personer.

2) Av koncernens pensionskostnader avser 176 (fg år 178) företagets ledning avseende 3 (3) personer.

Not 8 Resultat från andelar i koncernföretag

	2023-09-01- 2024-08-31	2022-09-01- 2023-08-31
Realisationsresultat vid avyttring av andelar	-	22 350
Återförda nedskrivningar	-	7 000
	-	29 350

2025021002252

Not 9 Resultat från värdepapper och fordringar som är anläggningstillgångar

	2023-09-01- 2024-08-31	2022-09-01- 2023-08-31
Koncern		
Utdelning	-	261
Nedskrivning	-	-294
Återförd nedskrivning	1 377	-
	1 377	-33
Moderföretag		
Nedskrivning	-	-294
Återförd nedskrivning	1 377	-
	1 377	-294

Not 10 Ränteintäkter och liknande resultatposter

	2023-09-01- 2024-08-31	2022-09-01- 2023-08-31
Koncern		
Ränteintäkter, övriga	913	436
	913	436
Moderföretag		
Ränteintäkter, koncernföretag	2 060	1 633
Ränteintäkter, övriga	834	341
	2 894	1 974

Not 11 Räntekostnader och liknande resultatposter

	2023-09-01- 2024-08-31	2022-09-01- 2023-08-31
Koncern		
Räntekostnader, övriga	-1	-37
	-1	-37
Moderföretag		
Räntekostnader, övriga	-	-33
	-	-33

Not 12 Bokslutsdispositioner, övriga

	2023-09-01- 2024-08-31	2022-09-01- 2023-08-31
Koncern		
Skilnad mellan skattemässig och redovisad avskrivning:		
Periodiseringsfond, årets avsättning	-1 880	-1 787
Periodiseringsfond, årets återföring	2 130	2 324
Summa	250	537

2025021002253

JR

Not 13 Skatt på årets resultat

	2023-09-01- 2024-08-31	2022-09-01- 2023-08-31
Koncern		
Aktuell skatt	1 843	2 948
Uppskjuten skatt	43	240
	1 886	3 188
Moderföretag		
Aktuell skatt	1 164	1 105
	1 164	1 105

Avstämning effektiv skatt

	2023/2024		2022/2023	
Koncerner	Procent	Belopp	Procent	Belopp
Resultat före skatt		10 117		14 889
Skatt enligt gällande skattesats för moderföretaget	20,6	-2 084	20,6	-3 065
Avskrivning av koncernmässig goodwill	-0,3	35	-0,2	35
Andra icke-avdragsgilla kostnader	0,2	-22	0,7	-112
Ej skattepliktiga intäkter	-3,3	324	-0,4	61
Utnyttjande av tidigare ej aktiverade underskottsavdrag	-	-	-	3
Schablonränta på periodiseringsfond	1,1	-108	0,4	-72
Skattem. tillägg återföring periodiseringsfond	0,3	-31	0,3	-38
Redovisad effektiv skatt	18,6	-1 886	21,4	-3 188
Moderföretaget	Procent	Belopp	Procent	Belopp
Resultat före skatt		6 519		33 934
Skatt enligt gällande skattesats för moderföretaget	20,6	-1 343	20,6	-6 991
Andra icke-avdragsgilla kostnader	-	-	0,0	-67
Ej skattepliktiga intäkter	-4,4	289	-17,7	6 046
Schablonränta på periodiseringsfond	1,3	-84	0,2	-64
Skattem. tillägg återföring periodiseringsfond	0,4	-26	0,1	-29
Redovisad effektiv skatt	17,9	-1 164	3,2	-1 105

2025021002254

ja

Not 14 Byggnader och mark

	2024-08-31	2023-08-31
Koncern		
<i>Akkumulerade anskaffningsvärden:</i>		
-Vid årets början	12 841	12 841
Vid årets slut	12 841	12 841
<i>Akkumulerade avskrivningar:</i>		
-Vid årets början	-2 635	-2 294
-Årets avskrivning	-342	-341
Vid årets slut	-2 977	-2 635
Redovisat värde vid årets slut	9 864	10 206
Taxeringsvärde		
Taxeringsvärde byggnader:	8 177	8 177
Taxeringsvärde mark:	2 755	2 755
Vid årets slut	10 932	10 932
Varav mark		
Koncernen		
Akkumulerade anskaffningsvärden	4 030	4 030
Redovisat värde vid årets slut	4 030	4 030

Not 15 Inventarier, verktyg och installationer

	2024-08-31	2023-08-31
Koncern		
<i>Akkumulerade anskaffningsvärden:</i>		
-Vid årets början	10 362	9 870
-Nyanskaffningar	-	492
-Vid årets slut	10 362	10 362
<i>Akkumulerade avskrivningar:</i>		
-Vid årets början	-5 236	-4 147
-Årets avskrivning	-979	-1 089
-Vid årets slut	-6 215	-5 236
Redovisat värde vid årets slut	4 147	5 126

Not 16 Andelar i koncernföretag

	2024-08-31	2023-08-31
<i>Akkumulerade anskaffningsvärden:</i>		
-Vid årets början	6 196	22 337
-Avyttring	-	-16 141
-Vid årets slut	6 196	6 196
<i>Akkumulerade nedskrivningar:</i>		
-Vid årets början	-	-7 000
-Under året återförda nedskrivningar	-	7 000
Vid årets slut	-	-
Redovisat värde vid årets slut	6 196	6 196

Spec av moderföretagets och koncernens innehav av andelar i koncernföretag

Ägarandelen av kapitalet avses, vilket även överensstämmer med andelen av rösterna för totalt antal aktier.

Dotterföretag / Org nr / Säte	Antal andelar	i %	2024-08-31 Redovisat värde	2023-08-31 Redovisat värde
ByggLast Väst AB 556825-5805, Varberg	500	100,0	1 162	1 162
Fastarps Fastighets AB 556812-9315, Varberg	500	100,0	600	600
Plåtvägens Fastighet AB 559155-2657, Varberg	500	100,0	2 500	2 500
JGB Förvaltning AB 559323-7083, Varberg	23 875	95,5	1 934	1 934
J. Gustavssons Byggmaterial AB, 556086-9967, Varberg	3 000	100,0	-	-
			6 196	6 196

Not 17 Fordringar hos koncernföretag

	2024-08-31	2023-08-31
Moderföretag		
<i>Akkumulerade anskaffningsvärden:</i>		
-Vid årets början	31 900	2 000
-Tillkommande fordringar	-	38 900
-Reglerade fordringar	-5 000	-9 000
Redovisat värde vid årets slut	26 900	31 900

Not 18 Andra långfristiga värdepappersinnehav

	2024-08-31	2023-08-31
Koncern		
<i>Akkumulerade anskaffningsvärden:</i>		
-Vid årets början	881	881
Redovisat värde vid årets slut	881	881

Not 19 Andra långfristiga fordringar

	2024-08-31	2023-08-31
Koncern		
<i>Akkumulerade anskaffningsvärden:</i>		
-Vid årets början	24 787	21 500
-Tillkommande fordringar	4 678	3 287
-Vid årets slut	29 465	24 787
<i>Akkumulerade nedskrivningar:</i>		
-Vid årets början	-1 377	-1 083
-Under året återförda nedskrivningar	1 377	-
-Årets nedskrivningar	-	-294
-Vid årets slut	-	-1 377
Redovisat värde vid årets slut	29 465	23 410

2025021002256

JB



2025021002257

Moderföretag

Ackumulerade anskaffningsvärden:

-Vid årets början	24 787	21 500
-Tillkommande fordringar	4 678	3 287
-Vid årets slut	29 465	24 787
<i>Ackumulerade nedskrivningar:</i>		
-Vid årets början	-1 377	-1 083
-Under året återförda nedskrivningar	1 377	-
-Årets nedskrivningar	-	-294
-Vid årets slut	-	-1 377
Redovisat värde vid årets slut	29 465	23 410

Not 20 Förutbetalda kostnader och upplupna intäkter

	2024-08-31	2023-08-31
Koncern		
Upplupna intäkter	582	413
Övriga poster	239	225
	821	638
Moderföretag		
Upplupna intäkter	537	334
	537	334

Not 21 Antal aktier och kvotvärde

	2024-08-31	2023-08-31
Antal aktier	2 000	2 000
Kvotvärde	150	150

Not 22 Periodiseringsfonder

	2024-08-31	2023-08-31
Periodiseringsfond, avsatt vid beskattningsår 2018	-	2 130
Periodiseringsfond, avsatt vid beskattningsår 2019	2 500	2 500
Periodiseringsfond, avsatt vid beskattningsår 2020	2 400	2 400
Periodiseringsfond, avsatt vid beskattningsår 2021	2 940	2 940
Periodiseringsfond, avsatt vid beskattningsår 2022	3 800	3 800
Periodiseringsfond, avsatt vid beskattningsår 2023	1 787	1 787
Periodiseringsfond, avsatt vid beskattningsår 2024	1 880	-
	15 307	15 557

Av periodiseringsfonder utgör 3 313 (3.456) uppskjuten skatt

Not 23 Avsättningar för uppskjuten skatteskuld

Temporära skillnader föreligger i de fall tillgångarnas eller skulderna redovisade respektive skattemässiga värden är olika. Temporära skillnader avseende följande poster har resulterat i uppskjutna skatteskulder och skattefordringar.

Uppskjuten skatt och förändring av uppskjuten skatt i temporära skillnader och underskottsavdrag.

Koncernen	Belopp vid årets ingång	Redovisat över resultaträkningen	Övriga förändringar	Belopp vid årets utgång
Byggnader och mark	1 040	-34	-	1 006
Inventarier, verktyg och installationer	566	9	-	575
Periodiseringsfonder	4 236	68	-	4 305
	5 842	43	-	5 886

Not 24 Checkräkningskredit

Koncernen	2024-08-31	2023-08-31
Beviljad kreditlimit	2 300	2 300
Outnyttjad del	-2 300	-2 300
Utnyttjat kreditbelopp	-	-

Not 25 Upplupna kostnader och förutbetalda intäkter

Koncernen	2024-08-31	2023-08-31
Upplupna semesterlöner och andra upplupna löner	658	1 141
Upplupna sociala avgifter	207	362
Förutbetalda intäkter	12	12
Övriga poster	737	746
	1 614	2 261
Moderföretaget		
Upplupna sociala avgifter	-	3
Övriga poster	150	179
	150	182

Not 26 Ställda säkerheter och eventuaiförpliktelser - koncernen

Ställda säkerheter

	2024-08-31	2023-08-31
Övriga skulder till kreditinstitut		
Företagsinteckningar	3 700	3 700
Summa ställda säkerheter	3 700	3 700

Eventuaiförpliktelser

	2024-08-31	2023-08-31
Eventuaiförpliktelser	Inga	Inga

Not 27 Ställda säkerheter och eventualförpliktelser - moderföretaget

Ställda säkerheter

	2024-08-31	2023-08-31
Ställda säkerheter	Inga	Inga

Eventualförpliktelser

	2024-08-31	2023-08-31
Eventualförpliktelser	Inga	Inga

Not 28 Betalda räntor och erhållen utdelning

Belopp i KSEK	2024-08-31	2023-08-31
Koncern		
Erhållen utdelning	-	261
Nedskrivning andra långfristiga fordringar	-	-294
Återförd nedskrivning andra långfristiga fordringar	1 377	-
Erhållen ränta	913	436
Erlagd ränta	-1	-37
	2 289	366

Belopp i KSEK	2024-08-31	2023-08-31
Moderföretag		
Resultat från andelar i koncernföretag	-	29 350
Nedskrivning andra långfristiga fordringar	-	-294
Återförd nedskrivning andra långfristiga fordringar	1 377	-
Erhållen ränta	2 894	1 974
Erlagd ränta	-	-33
	4 271	30 997

2025021002259

Not 29 Justering för poster som inte ingår i kassaflödet

	2024-08-31	2023-08-31
Koncernen		
Avskrivningar	1 322	1 432
Nedskrivningar/reversering av nedskrivningar	-1 377	294
Övriga ej kassaflödespåverkande poster	-199	-412
	-254	1 314

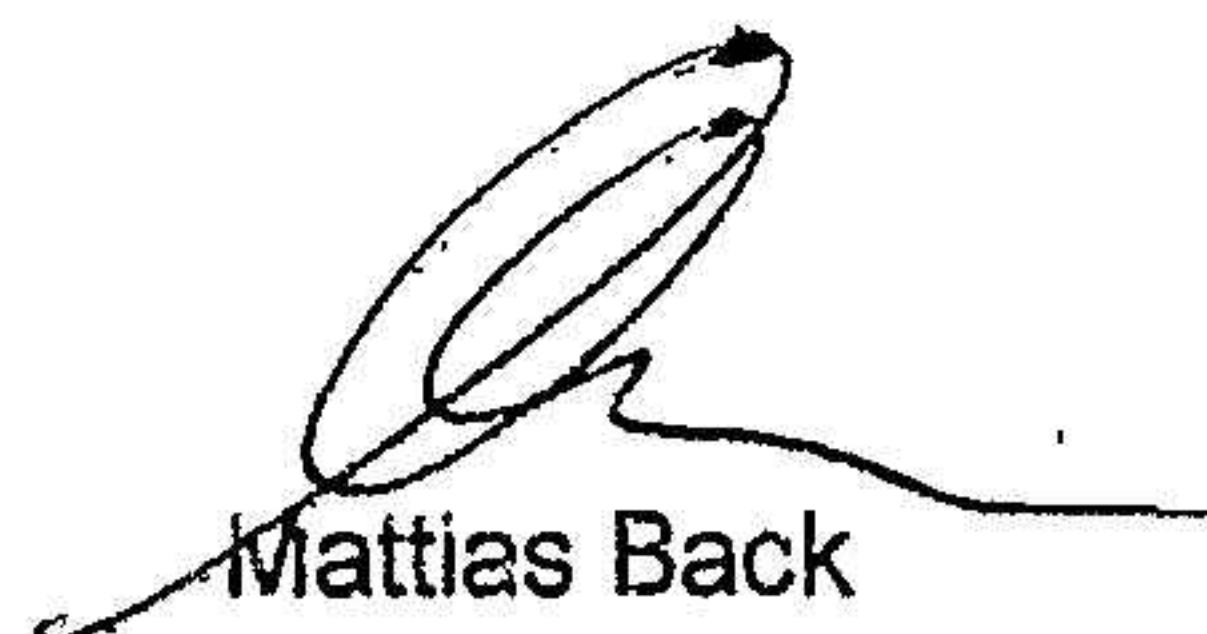
	2024-08-31	2023-08-31
Moderföretaget		
Nedskrivningar/reversering av nedskrivningar	-1 377	-6 706
Rearesultat försäljning av rörelse/dotterföretag	-	-22 350
Övriga ej kassaflödespåverkande poster	-233	-333
	-1 610	-29 389

Underskrifter


Tvååker den 5 november 2024



Hans Persson
Styrelseordförande, Verkställande direktör




Mattias Back



Ake Ekman

Min revisionsberättelse har lämnats den 14 januari 2025



Jonas Einarsson
Auktoriserad revisor

Revisionsberättelse

Till bolagsstämman i Fastarps Förvaltnings AB
Org.nr 556760-8525

Rapport om årsredovisningen och koncernredovisningen

Uttalanden

Jag har utfört en revision av årsredovisningen och koncernredovisningen för Fastarps Förvaltnings AB för räkenskapsåret 2023-09-01 - 2024-08-31.

Enligt min uppfattning har årsredovisningen och koncernredovisningen upprättats i enlighet med årsredovisningslagen och ger en i alla väsentliga avseenden rättvisande bild av moderbolagets och koncernens finansiella ställning per den 2024-08-31 och av dessas finansiella resultat och kassaflöde för året enligt årsredovisningslagen. Förvaltningsberättelsen är förenlig med årsredovisningens och koncernredovisningens övriga delar.

Jag tillstyrker därför att bolagsstämman fastställer resultaträkningen och balansräkningen för moderbolaget och koncernen.

Grund för uttalanden

Jag har utfört revisionen enligt International Standards on Auditing (ISA) och god revisionssed i Sverige. Mitt ansvar enligt dessa standarder beskrivs närmare i avsnittet *Revisorns ansvar*. Jag är oberoende i förhållande till moderbolaget och koncernen enligt god revisorssed i Sverige och har i övrigt fullgjort mitt yrkesetiska ansvar enligt dessa krav.

Jag anser att de revisionsbevis jag har inhämtat är tillräckliga och ändamålsenliga som grund för mina uttalanden.

Styrelsens och verkställande direktörens ansvar

Det är styrelsen och verkställande direktören som har ansvaret för att årsredovisningen och koncernredovisningen upprättas och att de ger en rättvisande bild enligt årsredovisningslagen. Styrelsen och verkställande direktören ansvarar även för den interna kontroll som de bedömer är nödvändig för att upprätta en årsredovisning och koncernredovisning som inte innehåller några väsentliga felaktigheter, vare sig dessa beror på oegentligheter eller misstag.

Vid upprättandet av årsredovisningen och koncernredovisningen ansvarar styrelsen och verkställande direktören för bedömningen av bolagets och koncernens förmåga att fortsätta verksamheten. De upplyser, när så är tillämpligt, om förhållanden som kan påverka förmågan att fortsätta verksamheten och att använda antagandet om fortsatt drift. Antagandet om fortsatt drift tillämpas dock inte om styrelsen och verkställande direktören avser att likvidera bolaget, upphöra med verksamheten eller inte har något realistiskt alternativ till att göra något av detta.

Revisorns ansvar

Mina mål är att uppnå en rimlig grad av säkerhet om huruvida årsredovisningen och koncernredovisningen som helhet inte innehåller några väsentliga felaktigheter, vare sig dessa beror på oegentligheter eller misstag, och att lämna en revisionsberättelse som innehåller mina uttalanden.

Rimlig säkerhet är en hög grad av säkerhet, men är ingen garanti för att en revision som utförs enligt ISA och god revisionsred i Sverige alltid kommer att upptäcka en väsentlig felaktighet om en sådan finns. Felaktigheter kan uppstå på grund av oegentligheter eller misstag och anses vara väsentliga om de enskilt eller tillsammans rimligen kan förväntas påverka de ekonomiska beslut som användare fattar med grund i årsredovisningen och koncernredovisningen.

En ytterligare beskrivning av mitt ansvar för revisionen av årsredovisningen finns på Revisorsinspektionens webbplats:
www.revisorsinspektionen.se/revisornsansvar. Denna beskrivning är en del av revisionsberättelsen.

Rapport om andra krav enligt lagar och andra författningar

Uttalanden

Utöver min revision av årsredovisningen och koncernredovisningen har jag även utfört en revision av styrelsens och verkställande direktörens förvaltning för Fastarps Förvaltnings AB för räkenskapsåret 2023-09-01 - 2024-08-31 samt av förslaget till dispositioner beträffande bolagets vinst eller förlust.

Jag tillstyrker att bolagsstämman disponerar vinsten enligt förslaget i förvaltningsberättelsen och beviljar styrelsens ledamöter och verkställande direktören ansvarsfrihet för räkenskapsåret.

Grund för uttalanden

Jag har utfört revisionen enligt god revisionsred i Sverige. Mitt ansvar enligt denna beskrivs närmare i avsnittet Revisorns ansvar. Jag är oberoende i förhållande till moderbolaget och koncernen enligt god revisorsred i Sverige och har i övrigt fullgjort mitt yrkesetiska ansvar enligt dessa krav.

Jag anser att de revisionsbevis jag har inhämtat är tillräckliga och ändamålsenliga som grund för mina uttalanden.

Styrelsens och verkställande direktörens ansvar

Det är styrelsen som har ansvaret för förslaget till dispositioner beträffande bolagets vinst eller förlust. Vid förslag till utdelning innefattar detta bland annat en bedömning av om utdelningen är försvarlig med hänsyn till de krav som bolagets och koncernens verksamhetsart, omfattning och risker ställer på storleken av moderbolagets och koncernens egna kapital, konsolideringsbehov, likviditet och ställning i övrigt.

Styrelsen ansvarar för bolagets organisation och förvaltningen av bolagets angelägenheter. Detta innefattar bland annat att fortlöpande bedöma bolagets och koncernens ekonomiska situation och att tillse att bolagets organisation är utformad så att bokföringen, medelsförvaltningen och bolagets ekonomiska angelägenheter i övrigt kontrolleras på ett betryggande sätt. Verkställande direktören ska sköta den löpande förvaltningen enligt styrelsens riktlinjer och anvisningar och bland annat vidta de åtgärder som är nödvändiga för att bolagets bokföring ska fullgöras i överensstämmelse med lag och för att medelsförvaltningen ska skötas på ett betryggande sätt.

Revisorns ansvar

Mitt mål beträffande revisionen av förvaltningen, och därmed mitt uttalande om ansvarsfrihet, är att inhämta revisionsbevis för att med en rimlig grad av säkerhet kunna bedöma om någon styrelseledamot eller verkställande direktören i något väsentligt avseende:


- företagit någon åtgärd eller gjort sig skyldig till någon försummelse som kan föranleda ersättningsskyldighet mot bolaget, eller
- på något annat sätt handlat i strid med aktiebolagslagen, årsredovisningslagen eller bolagsordningen.

Mitt mål beträffande revisionen av förslaget till dispositioner av bolagets vinst eller förlust, och därmed mitt uttalande om detta, är att med rimlig grad av säkerhet bedöma om förslaget är förenligt med aktiebolagslagen.

Rimlig säkerhet är en hög grad av säkerhet, men ingen garanti för att en revision som utförs enligt god revisionssed i Sverige alltid kommer att upptäcka åtgärder eller försummelser som kan föranleda ersättningsskyldighet mot bolaget, eller att ett förslag till dispositioner av bolagets vinst eller förlust inte är förenligt med aktiebolagslagen.

En ytterligare beskrivning av mitt ansvar för revisionen av förvaltningen finns på Revisorsinspektionens webbplats:
www.revisorsinspektionen.se/revisornsansvar. Denna beskrivning är en del av revisionsberättelsen.

Falkenberg 2025-01-14


Jonas Einarsson
Auktoriserad revisor

Fotokopierad överensstämmelse
med originalet i utgåva:

