

2025121701670


ÅRSREDOVISNING
för
Europabud i tid AB

(556840-7315)

Räkenskapsåret
2024-07-01 - 2025-06-30

Undertecknad styrelseledamot intygar härmed att denna kopia av årsredovisningen överensstämmer med originalet och att resultat- och balansräkningen fastställts på ordinarie bolagsstämma 2025-11-14. Stämman beslöt också att godkänna styrelsens förslag till resultatdisposition.

Örebro den 14 november 2025


Hadzmusic, Mustafa

Förvaltningsberättelse

Styrelsen för Europabud i tid AB, 556840-7315 får härmed avge årsredovisning för 2024-07-01 - 2025-06-30.

Verksamheten

Bolaget registrerades år 2011 och bedriver bud- och transportverksamhet, uthyrning av transportmedel samt byggverksamhet.

Bolagets säte är i Örebro.

Flerårsöversikt

	2024/2025	2023/2024	2022/2023	Belopp i kr 2021/2022
Nettoomsättning	782	1 597	1 360	1 707
Resultat efter finansiella poster	-200	108	-31	-54
Soliditet, %	90	69	71	67

Förändringar i eget kapital

	Aktie- kapital	Fritt eget kapital
Vid årets början	50 000	633 992
<i>Disposition enl årsstämmobeslut</i>		
Årets resultat		-200 121
Vid årets slut	50 000	433 871

Förslag till resultatdisposition

Styrelsen föreslår att till förfogande stående medel:

balanserat resultat	633 992
årets resultat	-200 121
Totalt	433 871

disponeras enligt följande:

balanseras i ny räkning	433 871
Totalt	433 871

2025121701671

Resultaträkning

Belopp i kr	Not	2024-07-01- 2025-06-30	2023-07-01- 2024-06-30
Rörelseintäkter, lagerförändring m.m.			
Nettoomsättning		781 975	1 596 755
Övriga rörelseintäkter		0	46 182
Summa rörelseintäkter, lagerförändring m.m.		781 975	1 642 937
Rörelsekostnader			
Råvaror och förnödenheter		-277 929	-378 196
Övriga externa kostnader		-280 784	-260 672
Personalkostnader	2	-357 082	-841 653
Av- och nedskrivningar av materiella och immateriella anläggningstillgångar		-63 859	-51 026
Summa rörelsekostnader		-979 654	-1 531 547
Rörelseresultat		-197 679	111 390
Finansiella poster			
Övriga ränteintäkter och liknande resultatposter		2 337	0
Räntekostnader och liknande resultatposter		-4 779	-3 296
Summa finansiella poster		-2 442	-3 296
Resultat efter finansiella poster		-200 121	108 094
Bokslutsdispositioner			
Resultat före skatt		-200 121	108 094
Skatter			
Skatt på årets resultat		0	-11 117
Årets resultat		-200 121	96 977

2025121701672



Balansräkning

<i>Belopp i kr</i>	<i>Not</i>	<i>2025-06-30</i>	<i>2024-06-30</i>
TILLGÅNGAR			
Anläggningstillgångar			
Materiella anläggningstillgångar			
Inventarier, verktyg och installationer	3	113 619	177 478
Summa materiella anläggningstillgångar		113 619	177 478
Summa anläggningstillgångar		113 619	177 478
Omsättningstillgångar			
Kortfristiga fordringar			
Kundfordringar		51 150	186 475
Övriga fordringar		273 705	227 354
Förutbetalda kostnader och upplupna intäkter		16 440	108 128
Summa kortfristiga fordringar		341 295	521 957
Kassa och bank			
Kassa och bank		82 488	294 235
Summa kassa och bank		82 488	294 235
Summa omsättningstillgångar		423 783	816 192
SUMMA TILLGÅNGAR		537 402	993 670



2025121701673



Balansräkning

<i>Belopp i kr</i>	<i>Not</i>	<i>2025-06-30</i>	<i>2024-06-30</i>
EGET KAPITAL OCH SKULDER			
<i>Eget kapital</i>			
<i>Bundet eget kapital</i>			
Aktiekapital (500 aktier)		50 000	50 000
Summa bundet eget kapital		50 000	50 000
<i>Fritt eget kapital</i>			
Balanserat resultat		633 992	537 016
Årets resultat		-200 121	96 977
Summa fritt eget kapital		433 871	633 993
Summa eget kapital		483 871	683 993
<i>Långfristiga skulder</i>			
Övriga skulder till kreditinstitut		-14 737	-31 931
Övriga skulder		14 737	48 119
Summa långfristiga skulder		0	16 188
<i>Kortfristiga skulder</i>			
Övriga skulder till kreditinstitut		14 737	31 931
Leverantörsskulder		14 087	28 691
Skatteskulder		2 233	3 078
Övriga skulder		22 474	159 079
Upplupna kostnader och förutbetalda intäkter		0	70 710
Summa kortfristiga skulder		53 531	293 489
SUMMA EGET KAPITAL OCH SKULDER		537 402	993 670

2025121701674



Noter

Belopp i kr om inget annat anges.

Not 1 Redovisningsprinciper

Årsredovisningen har upprättats i enlighet med Årsredovisningslagen och Bokföringsnämndens allmänna råd BFNAR 2016:10 Årsredovisning i mindre företag.

Avskrivningsprinciper för anläggningstillgångar

Avskrivningar enligt plan baseras på ursprungliga anskaffningsvärden och beräknad nyttjandeperiod. Följande avskrivningstider tillämpas:

<i>Anläggningstillgångar</i>	<i>År</i>
Immateriella anläggningstillgångar:	
Materiella anläggningstillgångar:	
-Transportmedel	5

Skillnaden mellan ovan nämnda avskrivningar och skattemässigt gjorda avskrivningar redovisas som ackumulerade överavskrivningar, vilka ingår i obeskattade reserver.

Definition av nyckeltal

Nettoomsättning

Rörelsens huvudintäkter, fakturerade kostnader, sidointäkter samt intäktskorrigeringar.

Resultat efter finansiella poster

Resultat efter finansiella intäkter och kostnader, men före skatter.

Soliditet

(Totalt eget kapital + (100% - aktuell bolagsskattesats av obeskattade reserver)) / Totala tillgångar

Not 2 Personal

Personal

	<i>2024-07-01- 2025-06-30</i>	<i>2023-07-01- 2024-06-30</i>
Medelantalet anställda	1	2
Summa	1	2

Not 3 Anläggningstillgångar

	<i>2025-06-30</i>	<i>2024-06-30</i>
Akkumulerade anskaffningsvärden:		
-Vid årets början	391 295	321 295
-Nyanskaffningar	0	70 000
	391 295	391 295
Akkumulerade avskrivningar enligt plan:		
-Vid årets början	-213 817	-162 791
-Årets avskrivning enligt plan	-63 859	-51 026
	-277 676	-213 817
Redovisat värde vid årets slut	113 619	177 478

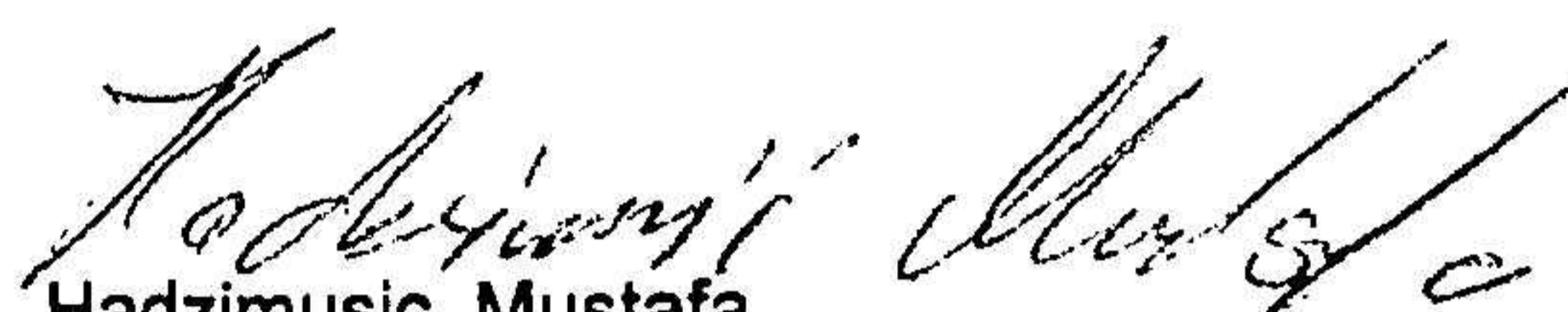
Not 4 Ställda säkerheter och eventalförpliktelser

Ställda säkerheter

	2025-06-30	2024-06-30
Tillgångar med äganderättsförbehåll	8 953	35 812
Fastighetsinteckningar	0	0
Summa ställda säkerheter	8 953	35 812

Årsredovisningen har upprättats och färdigställets den 14 november 2025.

Örebro den 14 november 2025


Hadzimir, Mustafa
Styrelseledamot