

Årsredovisning för

Krafer Sverige AB

556794-6222


Räkenskapsåret

2022-01-01 - 2022-12-31

Fastställelseintyg

Undertecknad styrelseledamot i Krafer Sverige AB intygar härmed dels att denna kopia av årsredovisningen överensstämmer med originalet, dels att resultat- och balansräkningen fastställts på årsstämma 2023-02-02. Stämman beslöt också att godkänna styrelsens förslag till resultatdisposition.

Amotfors 2023-02-02



Magnus Karlsson
Verkställande direktör

2023022814056

Årsredovisning för

Krafer Sverige AB

556794-6222

Räkenskapsåret

2022-01-01 - 2022-12-31

Förvaltningsberättelse

Styrelsen och verkställande direktören för Krafer Sverige AB, 556794-6222, får härmed avge årsredovisning för räkenskapsåret 2022.

Verksamheten

Allmänt om verksamheten

Företaget importerar och säljer industri- och garageportar. Verksamheten bedrivs i hyrda lokaler i Jössefors, Arvika kommun.

Väsentliga händelser under räkenskapsåret

På grund av stigande räntor och höjda elpriser har marknaden för försäljning av garageportar sjunkit och företaget har tagit beslut att avveckla sin verksamhet under år 2023.

Flerårsöversikt

	2022	2021	2020	Belopp i kr 2019
Nettoomsättning	4 180 336	4 369 335	5 102 024	5 437 304
Resultat efter finansiella poster	-360 303	-88 307	-86 875	83 105
Soliditet, %	-12	23	43	44

Förändringar i eget kapital

	Aktie- kapital	Reserv- fond	Balanserad vinst	Åförlustrets v
Vid årets början	100 000		223 383	-88 307
Omföring av föreg års förlust			-88 307	88 307
Årets resultat				-360 303
Vid årets slut	100 000		135 076	-360 303

Resultatdisposition

	Belopp i kr
Styrelsen föreslår att till förfogande stående medel:	
balanserat resultat	135 077
årets resultat	-360 303
Totalt	-225 226
disponeras så att i ny räkning överföres	-225 226
Summa	-225 226

Bolagets resultat och ställning framgår av efterföljande resultat- och balansräkningar med tilläggsupplysningar.

Resultaträkning

<i>Belopp i kr</i>	<i>Not</i>	<i>2022-01-01- 2022-12-31</i>	<i>2021-01-01- 2021-12-31</i>
Rörelseintäkter, lagerförändring m.m.			
Nettoomsättning		4 180 336	4 369 335
Övriga rörelseintäkter		1 180	5 409
Summa rörelseintäkter, lagerförändring m.m.		4 181 516	4 374 744
Rörelsekostnader			
Handelsvaror		-2 859 877	-2 719 940
Övriga externa kostnader		-822 735	-880 088
Personalkostnader	1	-831 828	-839 510
Av- och nedskrivningar av materiella och immateriella anläggningstillgångar		-2 708	-
Summa rörelsekostnader		-4 517 148	-4 439 538
Rörelseresultat		-335 632	-64 794
Finansiella poster			
Övriga ränteintäkter och liknande resultatposter		-	101
Räntekostnader och liknande resultatposter		-24 671	-23 614
Summa finansiella poster		-24 671	-23 513
Resultat efter finansiella poster		-360 303	-88 307
Bokslutsdispositioner			
Resultat före skatt		-360 303	-88 307
Skatter			
Årets resultat		-360 303	-88 307

2023022814059

Balansräkning

<i>Belopp i kr</i>	<i>Not</i>	<i>2022-12-31</i>	<i>2021-12-31</i>
TILLGÅNGAR			
Anläggningstillgångar			
<i>Materiella anläggningstillgångar</i>			
Inventarier, verktyg och installationer	2	78 542	-
Summa materiella anläggningstillgångar		78 542	-
Summa anläggningstillgångar		78 542	-
Omsättningstillgångar			
<i>Varulager m.m.</i>			
Färdiga varor och handelsvaror		492 545	698 384
Summa varulager		492 545	698 384
<i>Kortfristiga fordringar</i>			
Kundfordringar		385 968	287 372
Övriga fordringar		6 009	10 706
Förutbetalda kostnader och upplupna intäkter		49 846	7 430
Summa kortfristiga fordringar		441 823	305 508
<i>Kassa och bank</i>			
Kassa och bank		1 064	1 607
Summa kassa och bank		1 064	1 607
Summa omsättningstillgångar		935 432	1 005 499
SUMMA TILLGÅNGAR		1 013 974	1 005 499

2023022814060

Balansräkning

<i>Belopp i kr</i>	<i>Not</i>	<i>2022-12-31</i>	<i>2021-12-31</i>
EGET KAPITAL OCH SKULDER			
<i>Eget kapital</i>			
<i>Bundet eget kapital</i>			
Aktiekapital		100 000	100 000
Summa bundet eget kapital		100 000	100 000
<i>Fritt eget kapital</i>			
Balanserat resultat		135 077	223 383
Årets resultat		-360 303	-88 307
Summa fritt eget kapital		-225 226	135 076
Summa eget kapital		-125 226	235 076
<i>Långfristiga skulder</i>			
Checkräkningskredit		235 046	225 495
Summa långfristiga skulder		235 046	225 495
<i>Kortfristiga skulder</i>			
Leverantörsskulder		96 061	11 377
Övriga skulder		530 646	512 318
Upplupna kostnader och förutbetalda intäkter		277 447	21 233
Summa kortfristiga skulder		904 154	544 928
SUMMA EGET KAPITAL OCH SKULDER		1 013 974	1 005 499

2023022814061

Noter

Not Redovisningsprinciper

Årsredovisningen har upprättats i enlighet med Årsredovisningslagen och Bokföringsnämndens allmänna råd BFNAR 2016:10 Årsredovisning i mindre företag.

Avskrivningsprinciper för anläggningstillgångar

Avskrivningar enligt plan baseras på ursprungliga anskaffningsvärden och beräknad nyttjandeperiod. Följande avskrivningstider tillämpas:

<i>Anläggningstillgångar</i>	<i>Procent</i>
Materiella anläggningstillgångar:	
-Inventarier, verktyg och installationer	20

Not 1 Anställda

Personal

	2022-01-01- 2022-12-31	2021-01-01- 2021-12-31
Medelantalet anställda	2	2
Summa	2	2

Not 2 Inventarier, verktyg och installationer

	2022-12-31	2021-12-31
Akkumulerade anskaffningsvärden:		
-Vid årets början	61 228	215 046
-Nyanskaffningar	81 250	
-Avyttringar och utrangeringar	-61 228	-153 818
Vid årets slut	81 250	61 228
Akkumulerade avskrivningar enligt plan:		
-Vid årets början	-61 228	-215 046
-Återförda avskrivningar på avyttringar och utrangeringar	61 228	153 818
-Årets avskrivning anskaffningsvärden	-2 708	
Vid årets slut	-2 708	-61 228
Redovisat värde vid årets slut	78 542	-

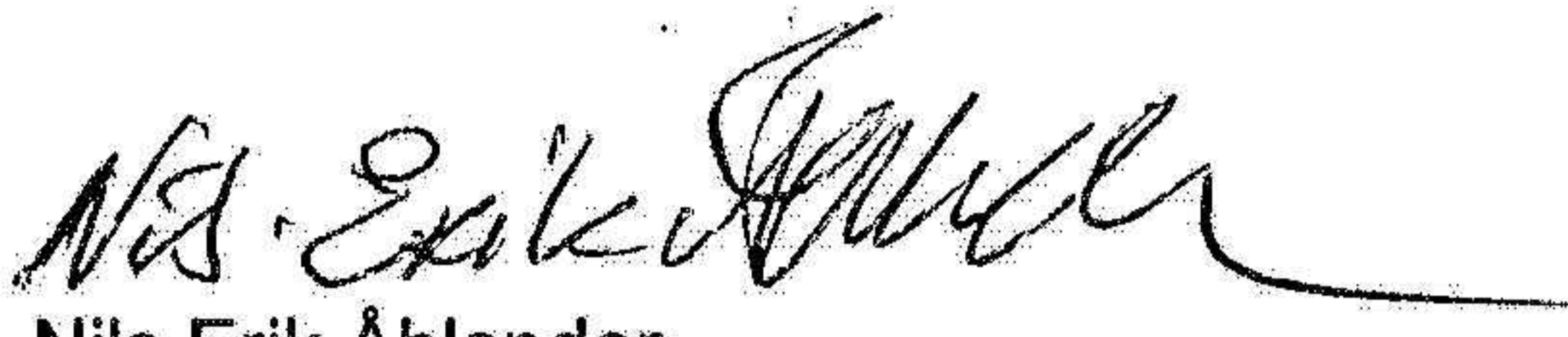
Not 3 Ställda säkerheter

Ställda säkerheter

	2022-12-31	2021-12-31
Ställda säkerheter		
Företagsinteckningar	640 000	640 000
	640 000	640 000
Summa ställda säkerheter	640 000	640 000

Underskrifter

Ämottfors 2023-02-02



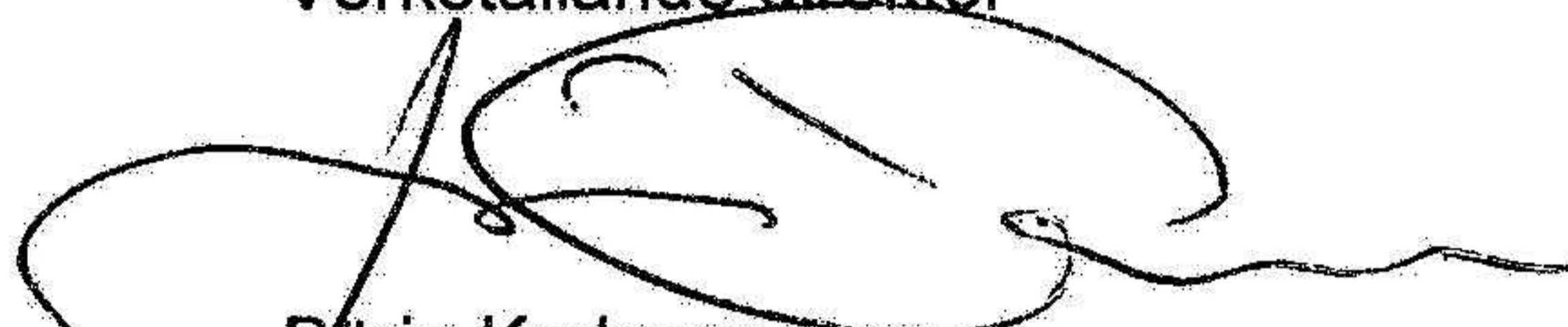
Nils Erik Åhlander
Styrelseordförande



Per Bonnerud



Magnus Karlsson
Verkställande direktör



Börje Karlsson

2023022814063