

Årsredovisning för
Spabad Service i Skåne AB

559262-0966

Räkenskapsåret


2022-01-01 - 2022-12-31

Förvaltningsberättelse	1
Resultaträkning	2
Balansräkning	3
Noter	5
Underskrifter	6

Fastställelseintyg

Jag intygar att resultaträkningen och balansräkningen har fastställts på årsstämma 2023-03-28. Årsstämman beslöt att godkänna styrelsens förslag till behandling av ansamlad förlust.

Jag intygar att innehållet i dessa handlingar överensstämmer med originalen och att originalen undertecknats av samtliga personer som enligt lag ska underteckna dessa.



Christian Garai
Styrelseledamot

Kävlinge 2023-03-28

Förvaltningsberättelse

Styrelsen för Spabad Service i Skåne AB, 559262-0966, avger följande årsredovisning för räkenskapsåret 2022-01-01 - 2022-12-31.

Verksamheten

Allmänt om verksamheten

Reparation och service av spabad, även försäljning i liten skala av spabad

Flerårsöversikt

	2022	2021	Belopp i kr 2020
Nettoomsättning	1 998 060	1 656 827	731 600
Resultat efter finansiella poster	-43 330	71 941	402 123
Soliditet %	51,9	35,7	56

Förändringar i eget kapital

	Aktiekapital	Årets resultat
Belopp vid årets ingång	25 000	373 192
Balanseras i ny räkning		-373 192
Årets resultat		329 862
Belopp vid årets utgång	25 000	329 862

Resultatdisposition

Till årsstämmans förfogande står följande medel:

	Belopp i kr 2022-12-31
Årets resultat	329 862
Summa	329 862

Resultaträkning

<i>Belopp i kr</i>	<i>Not</i>	<i>2022-01-01 - 2022-12-31</i>	<i>2021-01-01 - 2021-12-31</i>
Rörelseintäkter, lagerförändringar m.m.			
Nettoomsättning		1 998 060	1 656 827
Övriga rörelseintäkter		253	0
Summa rörelseintäkter, lagerförändringar m.m.		1 998 313	1 656 827
Rörelsekostnader			
Råvaror och förnödenheter		-517 018	-318 440
Handelsvaror		0	51 477
Övriga externa kostnader		-632 132	-751 466
Personalkostnader	2	-874 406	-566 457
Övriga rörelsekostnader		-4 178	0
Summa rörelsekostnader		-2 027 734	-1 584 886
Rörelseresultat		-29 421	71 941
Finansiella poster			
Räntekostnader och liknande resultatposter		-13 909	0
Summa finansiella poster		-13 909	0
Resultat efter finansiella poster		-43 330	71 941
Resultat före skatt		-43 330	71 941
Skatter			
Skatt på årets resultat		0	-14 819
Årets resultat		-43 330	57 122

Balansräkning

<i>Belopp i kr</i>	<i>Not</i>	<i>2022-12-31</i>	<i>2021-12-31</i>
TILLGÅNGAR			
Anläggningstillgångar			
Materiella anläggningstillgångar			
Maskiner och andra tekniska anläggningar	3	2 460	2 460
Inventarier, verktyg och installationer	4	130 259	127 920
Summa materiella anläggningstillgångar		132 719	130 380
Summa anläggningstillgångar		132 719	130 380
Omsättningstillgångar			
Varulager m.m.			
Färdiga varor och handelsvaror		548 514	477 609
Summa varulager m.m.		548 514	477 609
Kortfristiga fordringar			
Kundfordringar		-51 135	121 784
Summa kortfristiga fordringar		-51 135	121 784
Kassa och bank			
Kassa och bank		54 247	314 251
Summa kassa och bank		54 247	314 251
Summa omsättningstillgångar		551 626	913 644
SUMMA TILLGÅNGAR		684 345	1 044 024

2023041403185

Balansräkning

<i>Belopp i kr</i>	<i>Not</i>	<i>2022-12-31</i>	<i>2021-12-31</i>
EGET KAPITAL OCH SKULDER			
Eget kapital			
Bundet eget kapital			
Aktiekapital		25 000	0
Summa bundet eget kapital		25 000	0
Fritt eget kapital			
Årets resultat		329 862	373 192
Summa fritt eget kapital		329 862	373 192
Summa eget kapital		354 862	373 192
Långfristiga skulder			
Checkräkningskredit		65 575	0
Övriga skulder till kreditinstitut		76 184	150 000
Summa långfristiga skulder		141 759	150 000
Kortfristiga skulder			
Leverantörsskulder		-309 495	-50 641
Skatteskulder		-9 128	100 872
Övriga skulder		282 418	358 583
Upplupna kostnader och förutbetalda intäkter		122 967	112 018
Summa kortfristiga skulder		86 762	520 832
SUMMA EGET KAPITAL OCH SKULDER		583 383	1 044 024

2023041403186

Noter

Belopp i kr om inget annat anges.

Not 1 Redovisningsprinciper

Årsredovisningen är upprättad i enlighet med årsredovisningslagen och Bokföringsnämndens allmänna råd (BFNAR 2016:10) om årsredovisning i mindre företag.

Not 2 Medelantalet anställda

Not 3 Maskiner och andra tekniska anläggningar


	2022-12-31	2021-12-31
Ingående anskaffningsvärden	2 460	
Förändringar av anskaffningsvärden		
Inköp		2 460
Utgående anskaffningsvärden	2 460	2 460
Redovisat värde	2 460	2 460


Not 4 Inventarier, verktyg och installationer

	2022-12-31	2021-12-31
Ingående anskaffningsvärden	127 920	127 920
Förändringar av anskaffningsvärden		
Inköp	2 339	
Utgående anskaffningsvärden	130 259	127 920
Redovisat värde	130 259	127 920

Underskrifter

Kävlinge


2023-03-28
Datum
Christian
Ludvig Garai
Verkställande
direktör


2023-03-28
Datum
Maria Charlotte Garai
Styrelsesuppleant

2023041403188