

Årsredovisning för  
**Hägglundarnas Bygg & Entreprenad AB**  
559074-9569


Räkenskapsåret  
**2024-01-01 - 2024-12-31**

| Innehållsförteckning:  | Sida |
|------------------------|------|
| Förvaltningsberättelse | 1    |
| Resultaträkning        | 2    |
| Balansräkning          | 3-4  |
| Noter                  | 5-6  |
| Underskrifter          | 7    |

### Fastställelseintyg

Undertecknad styrelseledamot i Hägglundarnas Bygg & Entreprenad AB intygar härmed dels att denna kopia av årsredovisningen överensstämmer med originalet, dels att resultat- och balansräkningen fastställts på årsstämma 2025-02-17. Stämman beslutade också att godkänna styrelsens förslag till resultatdisposition.

Vännäs 2025-02-17



Christian Hägglund  
Verkställande direktör

## Förvaltningsberättelse

Styrelsen för Hägglundarnas Bygg & Entreprenad AB, 559074-9569, med säte i Vännäs får härmed avge årsredovisning för räkenskapsåret 2024.

### Verksamheten

#### Allmänt om verksamheten

Företaget registrerades år 2016 och bedriver sedan dess i huvudsak byggentreprenadverksamhet men verksamheten består även av reparation och underhåll av fordon och anläggningsmaskiner, uthyrning av byggnadsrelaterade maskiner och inventarier samt byggteknisk rådgivning.

#### Väsentliga händelser under räkenskapsåret

Bolagets verksamhet har under året utvecklats positivt.

### Flerårsöversikt

|                                   | 2024      | 2023      | 2022      | Belopp i kr<br>2021 |
|-----------------------------------|-----------|-----------|-----------|---------------------|
| Nettoomsättning                   | 3 519 668 | 3 539 734 | 3 416 286 | 3 478 239           |
| Resultat efter finansiella poster | 34 032    | 93 202    | 220 575   | 5 341               |
| Soliditet, %                      | 17        | 18        | 12        | 4                   |

### Förändringar i eget kapital

|                                 | Aktie-<br>kapital | Reserv-<br>fond | Fritt eget<br>kapital |
|---------------------------------|-------------------|-----------------|-----------------------|
| Vid årets början                | 50 000            |                 | 316 191               |
| Disposition enl årsstämmobeslut |                   |                 |                       |
| Årets resultat                  |                   |                 | 70 954                |
| <b>Vid årets slut</b>           | <b>50 000</b>     |                 | <b>387 145</b>        |

### Resultatdisposition

|  | Belopp i kr    |
|--|----------------|
| Styrelsen föreslår att fritt eget kapital, kronor 387 145, disponeras enligt följande: |                |
| balanserat resultat  | 316 191        |
| årets resultat   | 70 954         |
| <b>Totalt</b>  | <b>387 145</b> |
| disponeras för   |                |
| balanseras i ny räkning  | 387 145        |
| <b>Summa</b>   | <b>387 145</b> |

Bolagets resultat och ställning framgår av efterföljande resultat- och balansräkningar med noter.

## Resultaträkning

| Belopp i kr   | Not | 2024-01-01-<br>2024-12-31 | 2023-01-01-<br>2023-12-31 |
|---|-----|---------------------------|---------------------------|
| <b>Rörelseintäkter, lagerförändring m.m.</b>                                |     |                           |                           |
| Nettoomsättning   |     | 3 519 668                 | 3 539 734                 |
| <b>Summa rörelseintäkter, lagerförändring m.m.</b>                          |     | <b>3 519 668</b>          | <b>3 539 734</b>          |
| <b>Rörelsekostnader</b>   |     |                           |                           |
| Råvaror och förnödenheter   |     | -919 549                  | -870 111                  |
| Övriga externa kostnader  |     | -873 608                  | -797 603                  |
| Personalkostnader   | 2   | -1 229 481                | -1 440 176                |
| Av- och nedskrivningar av materiella och immateriella anläggningstillgångar |     | -371 979                  | -261 979                  |
| <b>Summa rörelsekostnader</b>   |     | <b>-3 394 617</b>         | <b>-3 369 869</b>         |
| <b>Rörelseresultat</b>  |     | <b>125 051</b>            | <b>169 865</b>            |
| <b>Finansiella poster</b>   |     |                           |                           |
| Räntekostnader och liknande resultatposter                                  |     | -91 019                   | -76 663                   |
| <b>Summa finansiella poster</b>   |     | <b>-91 019</b>            | <b>-76 663</b>            |
| <b>Resultat efter finansiella poster</b>                                    |     | <b>34 032</b>             | <b>93 202</b>             |
| <b>Bokslutsdispositioner</b>  |     |                           |                           |
| <b>Resultat före skatt</b>  |     | <b>34 032</b>             | <b>93 202</b>             |
| <b>Skatter</b>  |     |                           |                           |
| Skatt på årets resultat   |     | 36 922                    | -                         |
| <b>Årets resultat</b>   |     | <b>70 954</b>             | <b>93 202</b>             |

## Balansräkning

| <i>Belopp i kr</i>                              | <i>Not</i> | <i>2024-12-31</i> | <i>2023-12-31</i> |
|---|------------|-------------------|-------------------|
| <b>TILLGÅNGAR</b>                               |            |                   |                   |
| <b>Anläggningstillgångar</b>                    |            |                   |                   |
| <b><i>Materiella anläggningstillgångar</i></b>  |            |                   |                   |
| Inventarier, verktyg och installationer         | 3          | 2 008 861         | 1 280 840         |
| Summa materiella anläggningstillgångar          |            | 2 008 861         | 1 280 840         |
| <b><i>Finansiella anläggningstillgångar</i></b> |            |                   |                   |
| Andra långfristiga fordringar                   | 4          | 9 167             | 119 167           |
| Summa finansiella anläggningstillgångar         |            | 9 167             | 119 167           |
| <b>Summa anläggningstillgångar</b>              |            | <b>2 018 028</b>  | <b>1 400 007</b>  |
| <b>Omsättningstillgångar</b>                    |            |                   |                   |
| <b><i>Kortfristiga fordringar</i></b>           |            |                   |                   |
| Kundfordringar                                  |            | 20 453            | 54 873            |
| Övriga fordringar                               |            | 38 428            | 40 686            |
| Förutbetalda kostnader och upplupna intäkter    |            | 192 179           | 407 464           |
| Summa kortfristiga fordringar                   |            | 251 060           | 503 023           |
| <b><i>Kassa och bank</i></b>                    |            |                   |                   |
| Kassa och bank                                  |            | 273 496           | 104 271           |
| Summa kassa och bank                            |            | 273 496           | 104 271           |
| <b>Summa omsättningstillgångar</b>              |            | <b>524 556</b>    | <b>607 294</b>    |
| <b>SUMMA TILLGÅNGAR</b>                         |            | <b>2 542 584</b>  | <b>2 007 301</b>  |

## Balansräkning

| <i>Belopp i kr</i>                           | <i>Not</i> | <i>2024-12-31</i> | <i>2023-12-31</i> |
|--|------------|-------------------|-------------------|
| <b>EGET KAPITAL OCH SKULDER</b>              |            |                   |                   |
| <b><i>Eget kapital</i></b>                   |            |                   |                   |
| <b><i>Bundet eget kapital</i></b>            |            |                   |                   |
| Aktiekapital                                 |            | 50 000            | 50 000            |
| Summa bundet eget kapital                    |            | 50 000            | 50 000            |
| <b><i>Fritt eget kapital</i></b>             |            |                   |                   |
| Balanserat resultat                          |            | 316 191           | 222 989           |
| Årets resultat                               |            | 70 954            | 93 202            |
| Summa fritt eget kapital                     |            | 387 145           | 316 191           |
| <b>Summa eget kapital</b>                    |            | <b>437 145</b>    | <b>366 191</b>    |
| <b><i>Långfristiga skulder</i></b>           |            |                   |                   |
| Övriga skulder till kreditinstitut           |            | 1 259 864         | 834 693           |
| Lån från aktieägare                          |            | 347 681           | 285 281           |
| Summa långfristiga skulder                   |            | 1 607 545         | 1 119 974         |
| <b><i>Kortfristiga skulder</i></b>           |            |                   |                   |
| Leverantörsskulder                           |            | 110 837           | 79 829            |
| Skatteskulder                                |            | -                 | 34 417            |
| Övriga skulder                               |            | 164 935           | 172 974           |
| Upplupna kostnader och förutbetalda intäkter |            | 222 122           | 233 916           |
| Summa kortfristiga skulder                   |            | 497 894           | 521 136           |
| <b>SUMMA EGET KAPITAL OCH SKULDER</b>        |            | <b>2 542 584</b>  | <b>2 007 301</b>  |

## Noter

Belopp i kr om inget annat anges.

### Not 1 Redovisningsprinciper

Årsredovisningen har upprättats i enlighet med Årsredovisningslagen och Bokföringsnämndens allmänna råd BFNAR 2016:10 Årsredovisning i mindre företag.

#### Avskrivningsprinciper för anläggningstillgångar

Avskrivningar enligt plan baseras på ursprungliga anskaffningsvärden och beräknad nyttjandeperiod. Följande avskrivningstider tillämpas:

| <i>Anläggningstillgångar</i>             | <i>År</i> |
|--|-----------|
| Immateriella anläggningstillgångar:      |           |
| Materiella anläggningstillgångar:        |           |
| -Inventarier, verktyg och installationer | 5-10      |

#### Definition av nyckeltal

##### Nettoomsättning

Rörelsens huvudintäkter, fakturerade kostnader, sidointäkter samt intäktskorrigeringar.

##### Resultat efter finansiella poster

Resultat efter finansiella intäkter och kostnader, men före extraordinära intäkter och kostnader.

##### Soliditet

Eget kapital och obeskattade reserver med avdrag för uppskjuten skatt (20,6 %) i förhållande till balansomslutningen.

### Not 2 Medelantalet anställda

#### Personal

|                        | 2024-01-01-<br>2024-12-31 | 2023-01-01-<br>2023-12-31 |
|------------------------|---------------------------|---------------------------|
| Medelantalet anställda | 2                         | 2                         |
| <b>Summa</b>           | <b>2</b>                  | <b>2</b>                  |

### Not 3 Inventarier, verktyg och installationer

|   | 2024-12-31       | 2023-12-31       |
|---|------------------|------------------|
| Akkumulerade anskaffningsvärden:        |                  |                  |
| -Vid årets början                       | 2 470 422        | 2 470 422        |
| -Nyanskaffningar                        | 1 100 000        |                  |
| Vid årets slut                          | 3 570 422        | 2 470 422        |
| Akkumulerade avskrivningar enligt plan: |                  |                  |
| -Vid årets början                       | -1 189 582       | -927 603         |
| -Årets avskrivning anskaffningsvärden   | -371 979         | -261 979         |
| Vid årets slut                          | -1 561 561       | -1 189 582       |
| <b>Redovisat värde vid årets slut</b>   | <b>2 008 861</b> | <b>1 280 840</b> |

#### Not 4 Finansiella anläggningstillgångar

|                                       | 2024-12-31   | 2023-12-31     |
|---------------------------------------|--------------|----------------|
| Akkumulerade anskaffningsvärden:      |              |                |
| -Vid årets början                     | 442 500      | 442 500        |
| Vid årets slut                        | 442 500      | 442 500        |
| Akkumulerade nedskrivningar:          |              |                |
| -Vid årets början                     | -323 333     | -213 333       |
| -Reglerade fordringar                 | -110 000     | -110 000       |
| Vid årets slut                        | -433 333     | -323 333       |
| <b>Redovisat värde vid årets slut</b> | <b>9 167</b> | <b>119 167</b> |


#### Not 5 Ställda säkerheter och eventualförpliktelser

##### Ställda säkerheter

|   | 2024-12-31       | 2023-12-31       |
|---|------------------|------------------|
| <i>Ställda panter och säkerheter</i>  |                  |                  |
| <i>Panter och därmed jämförliga säkerheter som har ställts för egna skulder</i> |                  |                  |
| Tillgångar med äganderättsförbehåll   | 1 992 000        | 1 202 400        |
| <b>Summa ställda säkerheter</b>   | <b>1 992 000</b> | <b>1 202 400</b> |
| <b>Eventualförpliktelser</b>  | <b>Inga</b>      | <b>Inga</b>      |

## Underskrifter


Ort (Datum anges per underskrift för styrelsen)



Vännäs

2025-02-17

Christian Hägglund  
Styrelseordförande



Vännäs

2025-02-17

Alexander Hägglund

Kommentar:

Bolagets resultat- och balansräkning blir föremål för fastställelse på ordinarie årsstämma

Fotokopians överensstämmelse  
med originalet intygas:

