

Årsredovisning för

Aaro Systems AB

556376-6798



Räkenskapsåret

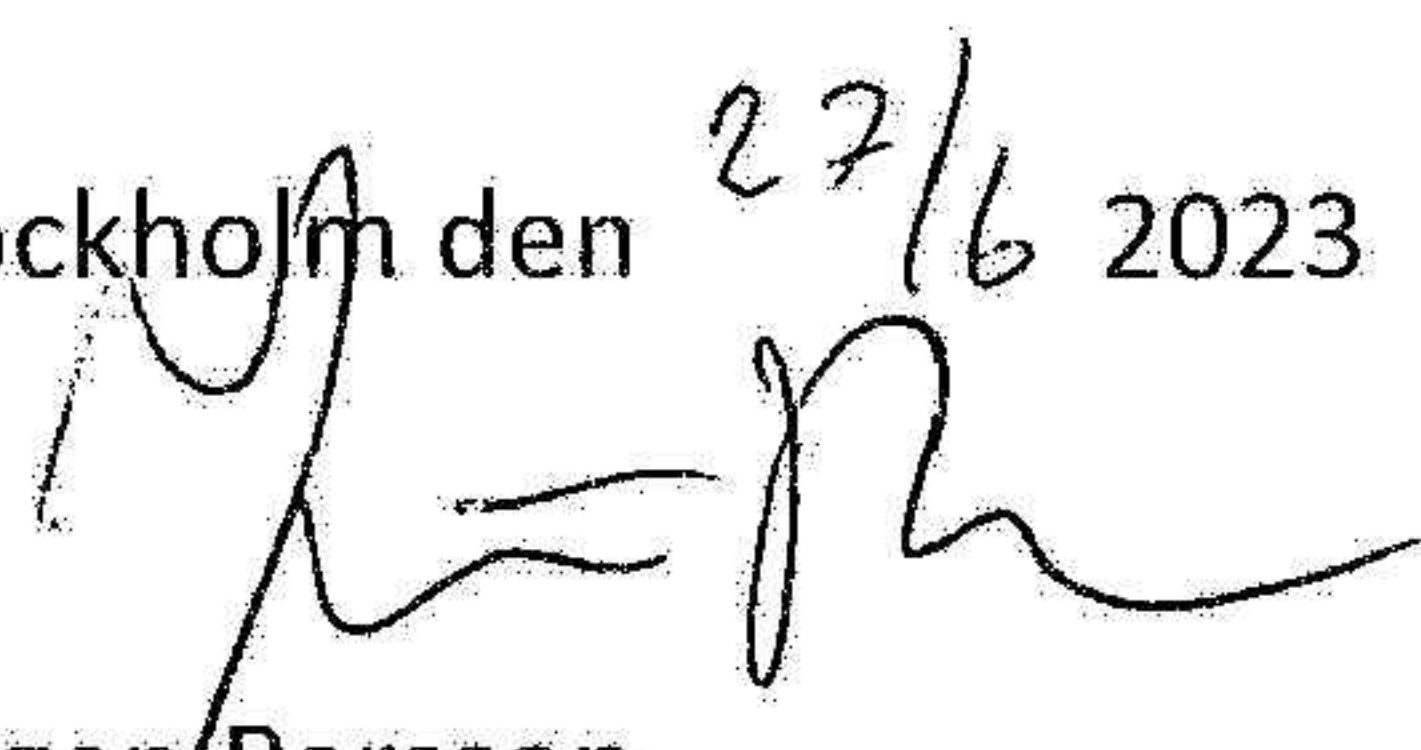
2022-01-01 - 2022-12-31

Förvaltningsberättelse	1
Resultaträkning	4
Balansräkning	5
Kassaflödesanalys	7
Noter	8
Underskrifter	16

Fastställelseintyg

Undertecknad styrelseledamot i Aaro Systems AB 556376-6798 intygar härmed dels att denna kopia av årsredovisningen för räkenskapsåret 2022-01-01 – 2022-12-31 överensstämmer med originalet, dels att resultat- och balansräkningen fastställts på årsstämma 2023-06-26. Stämman beslutade också att godkänna styrelsens förslag till resultatdisposition.

Stockholm den 27/6 2023



Jörgen Persson

Verkställande direktör

Förvaltningsberättelse

Styrelsen och verkställande direktören för Aaro Systems AB, 556376-6798, avger följande årsredovisning för räkenskapsåret 2022-01-01 - 2022-12-31.

Verksamheten

Allmänt om verksamheten

Aaro Systems AB med säte i Stockholm, har till huvuduppgift att utveckla och sälja programvara för koncernrapportering och tillhörande konsulttjänster. Verksamheten har även under detta räkenskapsåret bedrivits med fokus på expansion på marknader utanför Sverige. Investeringen väntas öka vår avkastning på sikt.

	2022	2021	2020	2019	2018
Nettoomsättning	135 948 124	128 260 910	111 064 000	104 462 000	90 022 000
Resultat efter finansiella poster	7 378 664	7 152 097	6 558 000	1 092 000	1 673 000
Balansomslutning	37 506 472	38 280 606	32 601 000	32 698 000	27 350 000
Rörelsemarginal %	5	6	6	1	1
Avkastning på eget kapital %	39	42	47	12	20
Soliditet %	51	45	43	27	31
Medelantalet anställda	73	67	66	63	56

Definitioner: se not 1

Hållbarhetsupplysningar

Hållbarhet

Aaro Systems har upprättat en hållbarhetspolicy för att tydliggöra vårt gemensamma ansvar för vilka effekter våra beslut och aktiviteter får på omgivningen och miljön. Hållbarhetspolicyn definierar våra ställningstaganden och värderingar inom begreppet hållbarhet. För att uppnå ett väl fungerande hållbarhetsarbete kommer Aaro Systems regelbundet följa upp, utvärdera och förbättra hållbarhetsarbetet. Vårt hållbarhetsarbete innefattar de tre dimensionerna av hållbar utveckling; miljö, socialt ansvarstagande och ekonomi. Det handlar om att ta ett långsiktigt ansvar i det dagliga arbetet. Hög moral och god affärsetik liksom hänsyn till våra intressenters krav och förväntningar är centrala delar i vår verksamhet och i våra affärsrelationer.

Affärsmässigt ansvar

Aaro Systems har inom området affärsmässig hållbarhet som långsiktig målsättning att utvecklas stabilt och lönsamt över tid, samtidigt som god affärssed tillämpas. Ett systematiskt hållbarhetsarbete som fokuserar på de områden där det gör störst nytta är en allt viktigare drivkraft i bolagets värdeskapande. I det dagliga arbetet integreras därför hållbarhetsaspekterna i såväl försäljning, support och administration. Aaro Systems har som målsättning att bli bäst i branschen vad gäller ansvarstagande för en hållbar utveckling och samtidigt ha en god och stabil resultatutveckling.

Finansiell ställning och likviditet

Likvida medel uppgick per 31/12 2022 till 13.483 kkr (9.970 kkr).

Bolagets egna kapital uppgick per 31/12 2022 till 18.956 kkr (17.241 kkr) inklusive andelen eget kapital i obeskattade reserver.

Förväntad framtida utveckling

Vi kommer fortsätta vara den ledande leverantören av system för koncernrapportering på den svenska marknaden och kommer fortsätta vår satsning på nya marknader. Andelen av vår omsättning som kommer från tjänster inom koncernredovisning och utbildning kommer att öka. Närmaste åren kommer fokus ligga på Europa, Mellanöstern, Östafrika och Sydafrika. En viktig komponent för vår tillväxt är

fortsatt satsning på vårt partnersätverk, både på de marknader där vi redan är etablerade och på nya marknader.

Ägarförhållanden

Bolaget ägs till 80% av moderbolaget Aaro Mine Consulting AB (org.nr. 556271-7552) som i sin tur ägs av grundaren Jonas Aaro. Övriga 20% ägs av Jörgen Persson.

Förändringar i eget kapital

	Aktie- kapital	Reserv- fond	Balanserat resultat	Årets resultat
Ingående balans	1 000 000	200 000	5 927 604	5 611 227
Balanseras i ny räkning			5 611 227	-5 611 227
Utdelning			-4 000 000	
Årets resultat				7 835 371
Utgående balans	1 000 000	200 000	7 538 831	7 835 371

Resultatdisposition

Belopp i kr

Till årsstämmans förfogande står följande medel

Balanserat resultat	7 538 831
Årets resultat	7 835 371
Medel att disponera	15 374 202

2023062954187

Förslag till disposition av företagets vinst eller förlust

Styrelsen föreslår att fritt eget kapital, kronor 15 374 202, disponeras enligt följande:

	<i>Belopp i kr</i>
Utdelning, 20000 aktier *300 kronor	6 000 000
Balanseras i ny räkning	9 374 202
Summa	15 374 202

Vad beträffar resultat och ställning i övrigt hänvisas till efterföljande resultat- och balansräkning med tillhörande noter och not 22.

Styrelsens yttrande om vinstutdelning

Den föreslagna utdelningen reducerar bolagets soliditet till 44,64%. Soliditeten är mot bakgrund av att bolagets verksamhet fortsatt bedrivs med lönsamhet betryggande. Likviditeten i bolaget bedöms kunna upprätthållas på en likaledes betryggande nivå.

Styrelsens uppfattning är att den föreslagna utdelningen ej hindrar bolagen från att fullgöra sina förpliktelser på kort och lång sikt, ej heller att fullgöra erforderliga investeringar. Den föreslagna utdelningen kan därmed försvaras med hänsyn till vad som anförs i ABL 17 kap § 2-3 st..
(försiktighetsregeln)

2023062954189

Resultaträkning

Belopp i kr

	Not	2022-01-01- 2022-12-31	2021-01-01- 2021-12-31
Rörelsens intäkter, lagerförändringar m.m.			
Nettoomsättning	3,4	135 948 124	128 260 910
Övriga rörelseintäkter	5	353 105	410 227
Summa rörelsens intäkter, lagerförändringar m.m.		136 301 229	128 671 137
Rörelsens kostnader			
Råvaror och förnödenheter		-29 061 663	-30 514 752
Övriga externa kostnader	7,8	-20 856 323	-19 162 366
Personalkostnader	6	-78 932 047	-71 404 288
Av- och nedskrivningar av materiella och immateriella anläggningstillgångar		-169 599	-246 706
Övriga rörelsekostnader		-	-223 711
Summa rörelsens kostnader		-129 019 632	-121 551 823
Rörelseresultat		7 281 597	7 119 314
Resultat från finansiella poster			
Övriga ränteintäkter och liknande resultatposter	9	120 331	45 854
Räntekostnader och liknande resultatposter	10	-23 264	-13 071
Summa resultat från finansiella poster		97 067	32 783
Resultat efter finansiella poster		7 378 664	7 152 097
Bokslutsdispositioner			
Förändring av periodiseringsfonder		2 670 000	-
Summa bokslutsdispositioner	11	2 670 000	-
Resultat före skatt		10 048 664	7 152 097
Skatter			
Skatt på årets resultat	12	-2 213 293	-1 540 870
Summa skatter		-2 213 293	-1 540 870
Årets resultat		7 835 371	5 611 227

2023062954190

Balansräkning

Belopp i kr	Not	2022-12-31	2021-12-31
TILLGÅNGAR			
Anläggningstillgångar			
Materiella anläggningstillgångar			
Inventarier, verktyg och installationer	13	287 929	411 079
Summa materiella anläggningstillgångar		287 929	411 079
Finansiella anläggningstillgångar			
Andelar i koncernföretag	14	4 278 551	4 278 551
Summa finansiella anläggningstillgångar		4 278 551	4 278 551
Summa anläggningstillgångar		4 566 480	4 689 630
Omsättningstillgångar			
Kortfristiga fordringar			
Kundfordringar		10 982 117	12 212 280
Fordringar hos koncernföretag		4 293 400	2 036 444
Övriga fordringar		931 704	2 477 718
Förutbetalda kostnader och upplupna intäkter	15	3 249 620	6 893 582
Summa kortfristiga fordringar		19 456 841	23 620 024
Kassa och bank			
Kassa och bank		13 483 151	9 970 952
Summa kassa och bank		13 483 151	9 970 952
Summa omsättningstillgångar		32 939 992	33 590 976
SUMMA TILLGÅNGAR		37 506 472	38 280 606

2023062954191

Balansräkning

Belopp i kr	Not	2022-12-31	2021-12-31
EGET KAPITAL OCH SKULDER			
Eget kapital	23		
Bundet eget kapital			
Aktiekapital		1 000 000	1 000 000
Reservfond		200 000	200 000
Summa bundet eget kapital		1 200 000	1 200 000
Fritt eget kapital	22		
Balanserat resultat		7 538 831	5 927 604
Årets resultat		7 835 371	5 611 227
Summa fritt eget kapital		15 374 202	11 538 831
Summa eget kapital		16 574 202	12 738 831
Obeskattade reserver	16		
Periodiseringsfonder		3 000 000	5 670 000
Summa obeskattade reserver		3 000 000	5 670 000
Kortfristiga skulder			
Leverantörsskulder		1 973 656	3 352 633
Skulder till koncernföretag		-	662 897
Aktuella skatteskulder		1 302 537	2 893 257
Övriga skulder		5 397 529	4 156 617
Upplupna kostnader och förutbetalda intäkter	18	9 258 548	8 806 371
Summa kortfristiga skulder		17 932 270	19 871 775
SUMMA EGET KAPITAL OCH SKULDER		37 506 472	38 280 606

Kassaflödesanalys

<i>Belopp i kr</i>	<i>Not</i>	<i>2022-12-31</i>	<i>2021-12-31</i>
<i>Den löpande verksamheten</i>			
<i>Ingångsvärde löpande verksamheten</i>			
Resultat efter finansiella poster		7 378 664	7 152 097
Justering för poster som inte ingår i kassaflödet		172 088	246 705
Betald inkomstskatt		-3 804 013	-80 660
Kassaflöde från den löpande verksamheten före förändringar av rörelsekapital		3 746 739	7 318 142
<i>Kassaflöde från förändringar i rörelsekapital</i>			
Ökning/minskning rörelsefordringar		4 163 183	-295 971
Ökning/minskning rörelseskulder		-348 785	1 108 450
Kassaflöde från den löpande verksamheten		7 561 137	8 130 621
<i>Investeringsverksamheten</i>			
Förvärv av övriga materiella anläggningstillgångar		-48 938	-76 261
Förvärv av koncernföretag		0	-4 203 558
Kassaflöde från investeringsverksamheten		-48 938	-4 279 819
<i>Finansieringsverksamheten</i>			
Utbetald utdelning		-4 000 000	-2 500 000
Kassaflöde från finansieringsverksamheten		-4 000 000	-2 500 000
Årets kassaflöde		3 512 199	1 350 802
Likvida medel vid årets början		9 970 952	8 620 150
Likvida medel vid årets slut		13 483 151	9 970 952

2023062954192

Noter

Belopp i kr om inget annat anges.

Not 1 Redovisnings- och värderingsprinciper

Allmänna redovisningsprinciper

Årsredovisningen har upprättats i enlighet med årsredovisningslagen och Bokföringsnämndens allmänna råd BFNAR 2012:1 Årsredovisning och koncernredovisning (K3).

Värderingsprinciper m m

Tillgångar, avsättningar och skulder har värderats utifrån anskaffningsvärden om inget annat anges nedan.

Utländsk valuta

Fordringar och skulder i utländsk valuta värderas till balansdagens kurs.

Vinster och förluster på fordringar och skulder av rörelsekaraktär netto redovisas bland övriga rörelseintäkter, alternativt övriga rörelsekostnader.

Intäkter

Det inflöde av ekonomiska fördelar som företaget erhållit eller kommer att erhålla för egen räkning redovisas som intäkt. Intäkter värderas till verkliga värdet av det som erhållits eller kommer att erhållas, med avdrag för rabatter.

Licenser

Försäljning av licenser redovisas när väsentliga risker och fördelar övergår från säljare till köpare, i enlighet med försäljningsvillkoren. Försäljning redovisas netto efter moms, rabatter och kursdifferenser vid försäljning i utländsk valuta.

Tjänsteuppdrag - löpande räkning

I företaget redovisas tjänsteuppdrag i enlighet med inkomstskattelagens bestämmelser. Inkomster och utgifter från uppdrag på löpande räkning resultatredovisas i den takt uppdraget utförs.

Tjänsteuppdrag - fast pris

Uppdrag på fast räkning intäktsredovisas i den takt uppdraget utförs.

Geografiska marknader och verksamhetsgrenar

Vår största marknad är Sverige men vi arbetar strategiskt för att vinna marknadsandelar i Europa, Mellanöstern, Östafrika och Sydafrika.

Materiella anläggningstillgångar

Materiella anläggningstillgångar redovisas till anskaffningsvärde minskat med avskrivningar. I anskaffningsvärdet ingår förutom inköpspriset även utgifter som är direkt hänförliga till förvärvet av tillgången.

Materiella och immateriella anläggningstillgångar skrivs av systematiskt över den bedömda ekonomiska livslängden. Härvid tillämpas nedanstående avskrivningstider. (Datorer som används i produktionen till specifika projekt kostnadsförs direkt.)

Inventarier 3-5 år

Forskning och utveckling

Utgifter för forsknings- och utvecklingsarbeten kostnadsförs löpande när de uppkommer.

Finansiella instrument

Finansiella instrument redovisas i enlighet med reglerna i K3 kapitel 11, vilket innebär att värdering sker utifrån anskaffningsvärde.

Finansiella instrument som redovisas i balansräkningen inkluderar värdepapper, kundfordringar och övriga fordringar, kortfristiga placeringar och leverantörsskulder.

Finansiella tillgångar tas bort från balansräkningen när rätten att erhålla kassaflöden från instrumentet har löpt ut eller överförs och bolaget har överfört i stort sett alla risker och förmåner som är förknippade med äganderätten.

Finansiella skulder tas bort från balansräkningen när förpliktelserna har reglerats eller på annat sätt upphört.

Kundfordringar och övriga fordringar

Fordringar redovisas som omsättningstillgångar. Fordringar tas upp till det belopp som förväntas bli inbetalt efter avdrag för individuellt bedömda osäkra fordringar.

Fordringar som är räntefria eller som löper med ränta som avviker från marknadsräntan och har en löptid överstigande 12 månader, redovisas till ett diskonterat nuvärde och tidsvärdeförändringen redovisas som ränteintäkt i resultaträkningen.

Låneskulder och leverantörsskulder

Låneskulder redovisas initialt till anskaffningsvärde efter avdrag för transaktionskostnader (upplupet anskaffningsvärde). Skiljer sig det redovisade beloppet från det belopp som ska återbetalas vid förfallotidpunkten periodiseras mellanskillnaden som räntekostnad över lånets löptid med hjälp av instrumentets effektivränta. Härigenom överensstämmer vid förfallotidpunkten det redovisade beloppet och det belopp som ska återbetalas.

Kvittning av fordran och skuld

En finansiell tillgång och en finansiell skuld kvittas och redovisas med ett nettobelopp i balansräkningen endast då legal kvittningsrätt föreligger samt då en reglering med ett nettobelopp avses ske eller då en samtida avyttring av tillgången och reglering av skulden avses ske.

Övriga tillgångar och skulder

Övriga tillgångar och skulder har upptagits till anskaffningsvärden där inget annat anges.

Leasingavtal

Samtliga leasingavtal där företaget är leasetagare redovisas som operationell leasing (hyresavtal), oavsett om avtalen är finansiella eller operationella.

Leasingavgiften redovisas som en kostnad linjärt över leasingperioden.

Skatt

Aktuella skatter värderas utifrån de skattesatser och skatteregler som gäller på balansdagen.

Uppskjutna skatter värderas utifrån de skattesatser och skatteregler som är beslutade före balansdagen. Fordringar och skulder netto redovisas endast när det finns en legal rätt till kvittning.

Aktuell skatt, liksom förändring i uppskjuten skatt, redovisas i resultaträkningen om inte skatten är hänförlig till en händelse eller transaktion som redovisas direkt i eget kapital. På grund av sambandet mellan redovisning och beskattning särredovisas inte den uppskjutna skatteskulden som är hänförlig till obeskattade reserver.

Ersättningar till anställda

Kortfristiga ersättningar i bolaget utgörs av lön, sociala avgifter, betald semester, betald sjukfrånvaro, sjukvård och bonus. Kortfristiga ersättningar redovisas som en kostnad och en skuld då det finns en legal eller informell förpliktelse att betala ut en ersättning.

Bokslutsdispositioner

Förändringar av obeskattade reserver redovisas som bokslutsdispositioner i resultaträkningen.

Obeskattade reserver

Obeskattade reserver redovisas med bruttobelopp i balansräkningen, inklusive den uppskjutna skatteskuld som är hänförlig till reserverna.

Eget Kapital

Eget kapital delas in i bundet och fritt kapital, i enlighet med årsredovisningslagens indelning.

Koncernredovisning

Aaro Systems AB och dess dotterbolag ingår i en koncern där koncernredovisning upprättas av det överordnade moderföretaget Aaro Mine Consulting AB, org nr 556271-7552. I enlighet med ÅRL 7:2 upprättas därför ingen koncernredovisning för Aaro Systems AB.

Kassaflödesanalysen

Kassaflödesanalysen upprättas enligt indirekt metod. Det redovisade kassaflödet omfattar endast transaktioner som medfört in- eller utbetalningar.

Som likvida medel klassificerar företaget, förutom kassamedel, disponibla tillgodohavanden hos banker och andra kreditinstitut samt kortfristiga likvida placeringar som är noterade på en marknadsplats och har en kortare löptid än tre månader från anskaffningstidpunkten. Spärrade medel klassificeras inte som likvida medel. Förändringar i spärrade medel redovisas i investeringsverksamheten.

Aktier och andelar i dotterföretag

Aktier och andelar i dotterföretag redovisas till anskaffningsvärde efter avdrag för eventuella nedskrivningar. I anskaffningsvärdet ingår köpeskillingen som erlagts för aktierna. Eventuella kapitaltillskott och koncernbidrag läggs till anskaffningsvärdet när de lämnas. Utdelning från dotterföretag redovisas som intäkt.

Nyckeltalsdefinitioner

Rörelsemarginal:
Rörelseresultat / Nettoomsättning

Balansomslutning:
Totala tillgångar

Avkastning på eget kapital:
Resultat efter finansiella poster / Justerat eget kapital

Soliditet:
(Totalt eget kapital + (100 % - aktuell bolagsskattesats av obeskattade reserver)) / Totala tillgångar.

Not 2 Uppskattningar och bedömningar

Det föreligger inga antaganden, uppskattningar eller bedömningar vilka skulle medföra osäkerheter som innebär en betydande risk för väsentliga justeringar i redovisade värden för tillgångar och skulder under nästa räkenskapsår.

Not 3 Inköp och försäljning mellan koncernföretag

	2022-01-01- 2022-12-31	2021-01-01- 2021-12-31
Andel av inköpen som avser koncernföretag (%)	29,68%	21,69%
Andel av försäljningen som avser koncernföretag (%)	1,57%	1,25%

Not 4 Nettoomsättning

Nettoomsättning per geografisk marknad

Marknad	2022-01-01- 2022-12-31	2021-01-01- 2021-12-31
Sverige	126 805 617	119 283 825
EU	3 860 264	4 024 762
Utanför EU	5 282 243	4 952 326
Summa	135 948 124	128 260 913

Not 5 Övriga rörelseintäkter

Övriga rörelseintäkter

Intäktsslag	2022-01-01- 2022-12-31	2021-01-01- 2021-12-31
Hysesintäkter	197 488	288 000
Ersättning sjuklönekostnader	2 153	20 641
Övrigt	153 464	101 586
Summa	353 105	410 227

Not 6 Personal

Medelantalet anställda

	2022-01-01- 2022-12-31	2021-01-01- 2021-12-31
Kvinnor	33	28
Kvinnor (%)	45	42
Män	40	39
Män (%)	55	58
Medelantalet anställda	73	67

Redovisning av könsfördelning i företagsledning

	2022-01-01- 2022-12-31	2021-01-01- 2021-12-31
Andel kvinnor		
Styrelsen (%)	0%	0%
Övriga ledande befattningshavare	38%	38%

Löner och andra ersättningar samt sociala kostnader, inklusive pensionskostnader

	2022-01-01- 2022-12-31	2021-01-01- 2021-12-31
Styrelsen och verkställande direktören	1 904 541	1 918 274
Övriga anställda	46 555 811	45 099 567
Summa	48 460 352	47 017 841
Sociala kostnader (varav pensionskostnader) 1)	21 940 439 5 695 710	21 320 671 5 382 249

Kommentar

1) Av företagets pensionskostnader avser 246 416 (f.å. 226 715) företagets VD och styrelse.

Not 7 Arvode och kostnadsersättning till revisorer

<i>Typ av uppdrag</i>		2022-01-01- 2022-12-31	2021-01-01- 2021-12-31
Certe Revision AB	Revisionsuppdrag	147 600	0
Öhrlings Pricewaterhouse Coopers AB	Revisionsuppdrag	0	152 895
Öhrlings Pricewaterhouse Coopers AB	Övriga tjänster	0	22 575
Summa		147 600	175 470

Not 8 Operationella leasingavtal - leasetagare

	2022-01-01- 2022-12-31	2021-01-01- 2021-12-31
<i>Framtida minimileaseavgifter avseende icke</i>		
Inom ett år	6 859 900	7 044 316
Mellan ett och fem år	5 640 669	11 381 798
	12 500 569	18 426 114
Räkenskapsårets kostnadsförda leasingavgifter	7 272 751	6 359 338

Not 9 Ränteintäkter och liknande resultatposter

	2022-01-01- 2022-12-31	2021-01-01- 2021-12-31
Ränteintäkter	120 331	45 554
Övrigt	0	300
Summa	120 331	45 854

Not 10 Räntekostnader och liknande resultatposter

	2022-01-01- 2022-12-31	2021-01-01- 2021-12-31
Räntekostnader	23 180	13 071
Summa	23 180	13 071

Not 11 Bokslutsdispositioner

	2022-01-01- 2022-12-31	2021-01-01- 2021-12-31
Periodiseringsfond, årets avsättning	-	-1 000 000
Periodiseringsfond, årets återföring	2 670 000	1 000 000
Summa	2 670 000	0

Not 12 Skatt på årets resultat

2023062954197

	2022-01-01- 2022-12-31	2021-01-01- 2021-12-31
Aktuell skattekostnad	2 213 293	1 540 870
	2 213 293	1 540 870
Avstämning av effektiv skatt		
Resultat före skatt	10 048 664	7 152 097
Skatt enligt gällande skattesats	2 070 025	1 473 332
Ej avdragsgilla kostnader	108 187	49 338
Ej skattepliktiga intäkter	-1 000	0
Effekt av ändrade skattesatser/och skatteregler tidigare år	30 241	12 360
Schablonränta på periodiseringsfond	5 840	5 840
Redovisad effektiv skatt	2 213 293	1 540 870

Årets skattekostnad är 22,03%, nominell skattekostnad för svenska aktieföretag är 20,6% år 2022

Not 13 Inventarier, verktyg och installationer

	2022-12-31	2021-12-31
<i>Akkumulerade anskaffningsvärden</i>		
-Vid årets början	1 684 044	1 607 783
-Nyanskaffningar	46 448	76 261
-Försäljningar/utrangeringar	-2 490	0
	1 728 002	1 684 044
<i>Akkumulerade avskrivningar</i>		
-Vid årets början	-1 272 965	-1 026 260
-Försäljningar/utrangeringar	2 490	0
-Årets avskrivningar	-169 598	-246 705
	-1 440 073	-1 272 965
Redovisat värde	287 929	411 079

Not 14 Andelar i koncernföretag

	2022-12-31	2021-12-31
-Vid årets början	4 278 551	74 993
<i>Förändringar av anskaffningsvärden</i>		
-Förvärv	0	4 203 558
Redovisat värde vid årets slut	4 278 551	4 278 551

Specifikation av moderbolagets innehav av aktier och andelar i koncernföretag

Kommentar

Ägarandelen av kapitalet avses, vilket även överensstämmer med andelen av rösterna för totalt antal aktier.

<i>Företagets namn / Org.nr / Säte</i>	<i>Antal andelar</i>	<i>Kapital andel %</i>	<i>Redovisat värde</i>
Aaro East Africa Limited, CPR/2013/119090/ Nairobi, Kenya	9 500,00	95,00	74 993
Aaro Middle East DMCC, JLT3847, Dubai, UAE	80,00	80,00	4 203 558

Not 15 Förutbetalda kostnader och upplupna intäkter

	2022-12-31	2021-12-31
Förutbetalda hyreskostnader	2 211 848	1 683 049
Upplupna intäkter	0	4 072 881
Övriga förutbetalda kostnader	1 037 772	1 137 652
Summa	3 249 620	6 893 582

Not 16 Obeskattade reserver

Periodiseringsfonder

	2022-12-31	2021-12-31
Periodiseringsfond, avsatt vid beskattningsår 2016	0	1 000 000
Periodiseringsfond, avsatt vid beskattningsår 2017	0	1 000 000
Periodiseringsfond, avsatt vid beskattningsår 2019	0	670 000
Periodiseringsfond, avsatt vid beskattningsår 2020	2 000 000	2 000 000
Periodiseringsfond, avsatt vid beskattningsår 2021	1 000 000	1 000 000
Summa	3 000 000	5 670 000

Not 17 Checkräkningskredit

	2022-12-31	2021-12-31
Beviljat belopp	1 000 000	1 000 000
Outnyttjad del	-1 000 000	-1 000 000
Utnyttjat kreditbelopp	0	0

Not 18 Upplupna kostnader och förutbetalda intäkter

	2022-12-31	2021-12-31
Upplupna semesterlöner och sociala avgifter	3 119 396	3 495 353
Upplupna löner och sociala avgifter	5 244 196	4 306 383
Övriga upplupna kostnader och förutbetalda intäkter	894 956	1 004 635
Summa	9 258 548	8 806 371

Not 19 Ställda säkerheter

Ställda säkerheter för företagets egen räkning

Ställda säkerheter för övriga skulder

	2022-12-31	2021-12-31
Företagshypotek	1 000 000	1 000 000
	1 000 000	1 000 000

Not 20 Upplysning om moderföretag

Uppgift om moderföretag

Typ av moderföretag	Företagets namn	Org.nr	Säte
Närmaste moderföretag som upprättar koncernredovisning	Aaro Mine Consulting AB	556271-7552	Stockholm

Not 21 Väsentliga händelser efter räkenskapsårets slut

Inga

Not 22 Resultatdisposition

Kommentar

Styrelsen föreslår att fritt eget kapital, kronor 15 374 202, disponeras enligt följande:

	Belopp i kr
Utdelning, 20000 aktier *300 kronor	6 000 000
Balanseras i ny räkning	9 374 202
Summa	15 374 202

Kommentar till not

Vad beträffar resultat och ställning i övrigt hänvisas till efterföljande resultat- och balansräkning med tillhörande noter och not 22.

Styrelsens yttrande om vinstutdelning

Den föreslagna utdelningen reducerar bolagets soliditet till 44,64%. Soliditeten är mot bakgrund av att bolagets verksamhet fortsatt bedrivs med lönsamhet betryggande. Likviditeten i bolaget bedöms kunna upprätthållas på en likaledes betryggande nivå.

Styrelsens uppfattning är att den föreslagna utdelningen ej hindrar bolagen från att fullgöra sina förpliktelser på kort och lång sikt, ej heller att fullgöra erforderliga investeringar. Den föreslagna utdelningen kan därmed försvaras med hänsyn till vad som anförs i ABL 17 kap § 2-3 st.. (försiktighetsregeln)

Not 23 Antal aktier och kvotvärde

	2022-12-31	2021-12-31
A-aktier		
antal aktier	18 000	18 000
B-aktier		
antal aktier	2 000	2 000
kvotvärde	50	50

Underskrifter

Stockholm, det datum som framgår av våra elektroniska underskrifter.

Jonas Aaro
Styrelseordförande

Jörgen Persson
Verkställande direktör

Vår revisionsberättelse har lämnats det datum som framgår av vår elektroniska underskrift.

Certe Revision AB

Mikael Jonsson
Auktoriserad revisor

2023062954202



Document history

COMPLETED BY ALL:
21.06.2023 20:12

SENT BY OWNER:
Henrik Richardsson · 14.06.2023 13:24

DOCUMENT ID:
r1kqX7vvn

ENVELOPE ID:
rkuFQ7wv2-r1kqX7vvn

DOCUMENT NAME:
Årsredovisning 2022 - Aaro Systems AB.pdf
17 pages

Activity log

RECIPIENT	ACTION*	TIMESTAMP (CET)	METHOD	DETAILS
Jörgen Karl Olof Persson Jorgen.Persson@aaro.se	Signed Authenticated	14.06.2023 13:57 14.06.2023 13:55	eID Low	Swedish BankID (DOB: 1964/10/28) IP: 81.233.166.71
JONAS AARO jonas.aaro@aaro.se	Signed Authenticated	19.06.2023 09:43 19.06.2023 09:42	eID Low	Swedish BankID (DOB: 1961/04/28) IP: 83.241.211.66
MIKAEL JONSSON mikael.jonsson@certe.se	Signed Authenticated	21.06.2023 20:12 21.06.2023 20:09	eID Low	Swedish BankID (DOB: 1980/07/18) IP: 95.193.147.131

* Action describes both the signing and authentication performed by each recipient. Authentication refers to the ID method used to access the document.

Custom events

No custom events related to this document

Verified ensures that the document has been signed according to the method stated above.
Copies of signed documents are securely stored by Verified.

To review the signature validity, please open this PDF using Adobe Reader.



GDPR
compliant



eIDAS
standard



PAdES
sealed

Revisionsberättelse

Till bolagsstämman i Aaro Systems Aktiefbolag
Org.nr 556376-6798

Rapport om årsredovisningen

Uttalanden

Vi har utfört en revision av årsredovisningen för Aaro Systems Aktiefbolag för år 2022.

Enligt vår uppfattning har årsredovisningen upprättats i enlighet med årsredovisningslagen och ger en i alla väsentliga avseenden rättvisande bild av Aaro Systems Aktiefbolags finansiella ställning per den 2022-12-31 och av dess finansiella resultat och kassaflöde för året enligt årsredovisningslagen. Förvaltningsberättelsen är förenlig med årsredovisningens övriga delar.

Vi tillstyrker därför att bolagsstämman fastställer resultaträkningen och balansräkningen.

Grund för uttalanden

Vi har utfört revisionen enligt International Standards on Auditing (ISA) och god revisionssed i Sverige. Vårt ansvar enligt dessa standarder beskrivs närmare i avsnittet *Revisorns ansvar*. Vi är oberoende i förhållande till Aaro Systems Aktiefbolag enligt god revisorssed i Sverige och har i övrigt fullgjort vårt yrkesetiska ansvar enligt dessa krav.

Vi anser att de revisionsbevis vi har inhämtat är tillräckliga och ändamålsenliga som grund för våra uttalanden.

Styrelsens och verkställande direktörens ansvar


Det är styrelsen och verkställande direktören som har ansvaret för att årsredovisningen upprättas och att den ger en rättvisande bild enligt årsredovisningslagen. Styrelsen och verkställande direktören ansvarar även för den interna kontroll som de bedömer är nödvändig för att upprätta en årsredovisning som inte innehåller några väsentliga felaktigheter, vare sig dessa beror på oegentligheter eller misstag.

Vid upprättandet av årsredovisningen ansvarar styrelsen och verkställande direktören för bedömningen av bolagets förmåga att fortsätta verksamheten. De upplyser, när så är tillämpligt, om förhållanden som kan påverka förmågan att fortsätta verksamheten och att använda antagandet om fortsatt drift. Antagandet om fortsatt drift tillämpas dock inte om styrelsen och verkställande direktören avser att likvidera bolaget, upphöra med verksamheten eller inte har något realistiskt alternativ till att göra något av detta.

Revisorns ansvar

Våra mål är att uppnå en rimlig grad av säkerhet om huruvida årsredovisningen som helhet inte innehåller några väsentliga felaktigheter, vare sig dessa beror på oegentligheter eller misstag, och att lämna en revisionsberättelse som innehåller våra uttalanden. Rimlig säkerhet är en hög grad av säkerhet, men är ingen garanti för att en revision som utförs enligt ISA och god revisionssed i Sverige alltid kommer att upptäcka en väsentlig felaktighet om en sådan finns. Felaktigheter kan uppstå på grund av oegentligheter eller misstag och anses vara väsentliga om de enskilt eller tillsammans rimligen kan förväntas påverka de ekonomiska beslut som användare fattar med grund i årsredovisningen.

Som del av en revision enligt ISA använder vi professionellt omdöme och har en professionellt skeptisk



inställning under hela revisionen. Dessutom:

- identifierar och bedömer vi riskerna för väsentliga felaktigheter i årsredovisningen, vare sig dessa beror på oegentligheter eller misstag, utformar och utför granskningsåtgärder bland annat utifrån dessa risker och inhämtar revisionsbevis som är tillräckliga och ändamålsenliga för att utgöra en grund för våra uttalanden. Risken för att inte upptäcka en väsentlig felaktighet till följd av oegentligheter är högre än för en väsentlig felaktighet som beror på misstag, eftersom oegentligheter kan innefatta agerande i maskopi, förfalskning, avsiktliga utelämnanden, felaktig information eller åsidosättande av intern kontroll.
- skaffar vi oss en förståelse av den del av bolagets interna kontroll som har betydelse för vår revision för att utforma granskningsåtgärder som är lämpliga med hänsyn till omständigheterna, men inte för att uttala oss om effektiviteten i den interna kontrollen.
- utvärderar vi lämpligheten i de redovisningsprinciper som används och rimligheten i styrelsens och verkställande direktörens uppskattningar i redovisningen och tillhörande upplysningar.
- drar vi en slutsats om lämpligheten i att styrelsen och verkställande direktören använder antagandet om fortsatt drift vid upprättandet av årsredovisningen. Vi drar också en slutsats, med grund i de inhämtade revisionsbevisen, om huruvida det finns någon väsentlig osäkerhetsfaktor som avser sådana händelser eller förhållanden som kan leda till betydande tvivel om bolagets förmåga att fortsätta verksamheten. Om vi drar slutsatsen att det finns en väsentlig osäkerhetsfaktor, måste vi i revisionsberättelsen fästa uppmärksamheten på upplysningarna i årsredovisningen om den väsentliga osäkerhetsfaktorn eller, om sådana upplysningar är otillräckliga, modifiera uttalandet om årsredovisningen. Våra slutsatser baseras på de revisionsbevis som inhämtas fram till datumet för revisionsberättelsen. Dock kan framtida händelser eller förhållanden göra att ett bolag inte längre kan fortsätta verksamheten.
- utvärderar vi den övergripande presentationen, strukturen och innehållet i årsredovisningen, däribland upplysningarna, och om årsredovisningen återger de underliggande transaktionerna och händelserna på ett sätt som ger en rättvisande bild.

Vi måste informera styrelsen om bland annat revisionens planerade omfattning och inriktning samt tidpunkten för den. Vi måste också informera om betydelsefulla iakttagelser under revisionen, däribland de eventuella betydande brister i den interna kontrollen som vi identifierat.

Rapport om andra krav enligt lagar och andra författningar

Uttalanden

Utöver vår revision av årsredovisningen har vi även utfört en revision av styrelsens och verkställande direktörens förvaltning för Aaro Systems Aktiebolag för räkenskapsåret 2022 samt av förslaget till dispositioner beträffande bolagets vinst eller förlust.

Vi tillstyrker att bolagsstämman disponerar vinsten enligt förslaget i förvaltningsberättelsen och beviljar styrelsens ledamöter och verkställande direktören ansvarsfrihet för räkenskapsåret.

Grund för uttalanden

Vi har utfört revisionen enligt god revisionssed i Sverige. Vårt ansvar enligt denna beskrivs närmare i avsnittet Revisorns ansvar. Vi är oberoende i förhållande till Aaro Systems Aktiebolag enligt god revisorssed i Sverige och har i övrigt fullgjort vårt yrkesetiska ansvar enligt dessa krav.

Vi anser att de revisionsbevis vi har inhämtat är tillräckliga och ändamålsenliga som grund för våra uttalanden.

Styrelsens och verkställande direktörens ansvar

Det är styrelsen som har ansvaret för förslaget till dispositioner beträffande bolagets vinst eller förlust. Vid förslag till utdelning innefattar detta bland annat en bedömning av om utdelningen är försvarlig med hänsyn till de krav som bolagets verksamhetsart, omfattning och risker ställer på storleken av bolagets egna kapital, konsolideringsbehov, likviditet och ställning i övrigt.

Styrelsen ansvarar för bolagets organisation och förvaltningen av bolagets angelägenheter. Detta innefattar bland annat att fortlöpande bedöma bolagets ekonomiska situation och att tillse att bolagets organisation är utformad så att bokföringen, medelsförvaltningen och bolagets ekonomiska angelägenheter i övrigt kontrolleras på ett betryggande sätt. Verkställande direktören ska sköta den löpande förvaltningen enligt styrelsens riktlinjer och anvisningar och bland annat vidta de åtgärder som är nödvändiga för att bolagets bokföring ska fullgöras i överensstämmelse med lag och för att medelsförvaltningen ska skötas på ett betryggande sätt.

Revisorns ansvar

Vårt mål beträffande revisionen av förvaltningen, och därmed vårt uttalande om ansvarsfrihet, är att inhämta revisionsbevis för att med en rimlig grad av säkerhet kunna bedöma om någon styrelseledamot eller verkställande direktören i något väsentligt avseende:

- företagit någon åtgärd eller gjort sig skyldig till någon försummelse som kan föranleda ersättningsskyldighet mot bolaget, eller
- på något annat sätt handlat i strid med aktiebolagslagen, årsredovisningslagen eller bolagsordningen.

Vårt mål beträffande revisionen av förslaget till dispositioner av bolagets vinst eller förlust, och därmed vårt uttalande om detta, är att med rimlig grad av säkerhet bedöma om förslaget är förenligt med aktiebolagslagen.

Rimlig säkerhet är en hög grad av säkerhet, men ingen garanti för att en revision som utförs enligt god revisionssed i Sverige alltid kommer att upptäcka åtgärder eller försummelser som kan föranleda ersättningsskyldighet mot bolaget, eller att ett förslag till dispositioner av bolagets vinst eller förlust inte är förenligt med aktiebolagslagen.

Som en del av en revision enligt god revisionssed i Sverige använder vi professionellt omdöme och har en professionellt skeptisk inställning under hela revisionen. Granskningen av förvaltningen och förslaget till dispositioner av bolagets vinst eller förlust grundar sig främst på revisionen av räkenskaperna. Vilka tillkommande granskningsåtgärder som utförs baseras på vår professionella bedömning med utgångspunkt i risk och väsentlighet. Det innebär att vi fokuserar granskningen på sådana åtgärder, områden och förhållanden som är väsentliga för verksamheten och där avsteg och överträdelser skulle ha särskild betydelse för bolagets situation. Vi går igenom och prövar fattade beslut, beslutsunderlag, vidtagna åtgärder och andra förhållanden som är relevanta för vårt uttalande om ansvarsfrihet. Som underlag för vårt uttalande om styrelsens förslag till dispositioner beträffande bolagets vinst eller förlust har vi granskat styrelsens motiverade yttrande samt ett urval av underlagen för detta för att kunna bedöma om förslaget är förenligt med aktiebolagslagen.

Stockholm, det datum som framgår av min elektroniska underskrift.

Certe Revision AB

Mikael Jonsson
Auktoriserad revisor

2023062954207



Document history

COMPLETED BY ALL:
21.06.2023 20:09

SENT BY OWNER:
Henrik Richardsson · 14.06.2023 13:26

DOCUMENT ID:
HJSAX7wDn

ENVELOPE ID:
B1ECXXvDn-HJSAX7wDn

DOCUMENT NAME:
RB 2022 - Aaro Systems AB.pdf
4 pages

Activity log

RECIPIENT	ACTION	TIMESTAMP (CET)	METHOD	DETAILS
1. MIKAEL JONSSON mikael.jonsson@certe.se	Signed Authenticated	21.06.2023 20:09 21.06.2023 20:08	eID Low	Swedish BankID (DOB: 1980/07/18) IP: 95.193.147.131

* Action describes both the signing and authentication performed by each recipient. Authentication refers to the ID method used to access the document.

Custom events

No custom events related to this document

Verified ensures that the document has been signed according to the method stated above.
Copies of signed documents are securely stored by Verified.

To review the signature validity, please open this PDF using Adobe Reader.



GDPR
compliant



eIDAS
standard



PAdES
sealed

Årsredovisning och koncernredovisning

för

Aaro Mine Consulting AB

556271-7552

Räkenskapsåret

2022

Fastställelseintyg

Undertecknad styrelseledamot i Aaro Mine Consulting AB intygar att resultaträkningen och balansräkningen i årsredovisningen har fastställts på årsstämman 30 juni 2023. Årsstämman beslutade att godkänna styrelsens förslag till resultatdisposition.

Jag intygar också att innehållet i årsredovisningen och revisionsberättelsen stämmer överens med originalen.

Stockholm 2023-06-30



Jonas Aaro

EJ ORIGINAL-
UNDERSKRIFT

Årsredovisning och koncernredovisning

för

Aaro Mine Consulting AB

556271-7552

Räkenskapsåret

2022

Innehållsförteckning	Sida
Förvaltningsberättelse	2
Resultaträkning - koncernen	6
Balansräkning - koncernen	7
Kassaflödesanalys - koncernen	9
Resultaträkning - moderföretaget	10
Balansräkning - moderföretaget	11
Kassaflödesanalys - moderföretaget	13
Tilläggsupplysningar	14
Underskrifter	26

Styrelsen för Aaro Mine Consulting AB och koncern, med säte i Stockholm, får härmed avge årsredovisning för räkenskapsåret 2022.

Årsredovisningen är upprättad i svenska kronor, SEK. Belopp anges i kronor (kr) om inget annat anges.

Förvaltningsberättelse

Allmänt om verksamheten

Aaro Mine Consulting AB med säte i Stockholm. Bolaget bedriver handel med aktier samt förvaltning av aktier och övriga värdepapper.

Dotterbolaget Aaro Systems AB har till huvuduppgift att utveckla och sälja programvara för koncernrapportering och tillhörande konsulttjänster. Verksamheten har även under detta räkenskapsåret bedrivits med fokus på expansion på marknader utanför Sverige. Investeringen väntas öka vår avkastning på sikt. Dotterbolaget Aaro Systems AB har ett dotterbolag Aaro East Africa Limited med säte i Nairobi, Kenya och ett dotterbolag Aaro Middle East DMCC med säte i Dubai, Förenade Arabemiraten.

Hållbarhet

I dotterbolaget Aaro Systems har bolaget upprättat en hållbarhetspolicy för att tydliggöra vårt gemensamma ansvar för vilka effekter våra beslut och aktiviteter får på omgivningen och miljön. Hållbarhetspolicyn definierar koncernens ställningstaganden och värderingar inom begreppet hållbarhet. För att uppnå ett väl fungerande hållbarhetsarbete kommer Aaro Systems regelbundet följa upp, utvärdera och förbättra hållbarhetsarbetet. Vårt hållbarhetsarbete innefattar de tre dimensionerna av hållbar utveckling; miljö, socialt ansvarstagande och ekonomi. Det handlar om att ta ett långsiktigt ansvar i det dagliga arbetet. Hög moral och god affärsetik liksom hänsyn till våra intressenters krav och förväntningar är centrala delar i vår verksamhet och i våra affärsrelationer.

Affärsmässigt ansvar

I dotterbolaget Aaro Systems har inom området affärsmässig hållbarhet som långsiktig målsättning att utvecklas stabilt och lönsamt över tid, samtidigt som god affärssed tillämpas. Ett systematiskt hållbarhetsarbete som fokuserar på de områden där det gör störst nytta är en allt viktigare drivkraft i bolagets värdeskapande. I det dagliga arbetet integreras därför hållbarhetsaspekterna i såväl försäljning, support och administration. Aaro Systems har som målsättning att bli bäst i branschen vad gäller ansvarstagande för en hållbar utveckling och samtidigt ha en god och stabil resultatutveckling.

Dotterbolag

Bolaget äger 80% av dotterbolaget Aaro Systems AB, 556376-6798, med säte i Stockholm.

Väsentliga händelser under räkenskapsåret

Pandemin har påskyndat koncernens omställningen till leverans online och på distans. Detta har lett till att allt från försäljningsinsatser till implementationer, utbildningar och support till våra kunder levereras online. Påverkan på vårt resultat har varit positiv.

Finansiella ställning och likviditet

Likvidamedel uppgick i koncernen per 31/12-2022 till 25 631 tkr (17 824 tkr). Koncernens egna kapital uppgick per 31/12-2022 till 28 390 tkr (24 764 tkr). Likvidamedel uppgick i moderbolaget per 31/12-2022 till 11 248 tkr (7672 tkr). Moderbolagets egna kapital uppgick per 31/12-2022 till 8422 tkr (5 178 tkr).

Förväntad framtida utveckling

Koncernen kommer fortsätta vara den ledande leverantören av system för koncernrapportering på den svenska marknaden och kommer fortsätta vår satsning på nya marknader. Andelen av koncernens omsättning som kommer från tjänster inom koncernredovisning och utbildning kommer att öka. Närmaste åren kommer fokus ligga på Europa, Mellanöstern, Östafrika och Sydafrika. En viktig komponent för vår tillväxt är fortsatt satsning på vårt partnersätverk, både på de marknader där vi redan är etablerade och på nya marknader.

Ränterisk

Ränterisken motsvaras av den resultateffekt som en ränteförändring motsvarar. Koncernen har hittills inte använt sig av några räntederivat varför förändringarna av räntenivån direkt påverkar koncernens resultat.

Väsentliga risker och osäkerhetsfaktorer

Pandemin ökar risken för framtida kreditförluster i koncernen och uppskjutna projekt. Vi har inte sett tendenser på våra huvudmarknader, men ser risker på nya marknader.

Ägarförhållanden

Bolaget ägs till 100% av grundaren Jonas Aaro.

Koncernförhållanden

Per 2022-12-31 ingår nedan beskrivna bolag i koncernen.

Aaro Mine Consulting AB, 556271-7552

Moderbolaget; är ett holdingbolag med säte i Stockholm. Bolaget bedriver handel med aktier samt förvaltning av aktier och övriga värdepapper.

Aaro Systems AB, 556376-6798

Aaro Systems AB med säte i Stockholm, har till huvuduppgift att utveckla och sälja programvara för koncernrapportering och tillhörande konsulttjänster. Verksamheten har även under detta räkenskapsåret bedrivits med fokus på expansion på marknader utanför Sverige. Investeringen väntas öka vår avkastning på sikt.

Aaro East Africa Limited, CPR/2013/119090

Bolaget med säte i Nairobi, Kenya, har till uppgift att sälja, installera och service av affärssystem för att möta rapporterings, konsoliderings och koncernredovisnings krav och bedriver den största delen av sin verksamhet i Kenya.

Aaro Middle East DMCC, JLT3847

Bolaget med säte i Dubai, Förenade Arabemiraten, har till uppgift att sälja, installera och service av affärssystem för att möta rapporterings, konsoliderings och koncernredovisnings krav och bedriver den största delen av sin verksamhet i Dubai, men även i övriga delar av Mellanöstern. Bolaget arrangerar även Golfevent med syfte att marknadsföra AARO i Mellanöstern.

Koncernens rapport över förändring i eget kapital

Koncernen

	Aktiekapital	Reservfond	Annat eget kapital inkl. årets resultat	Innehav utan bestämmande inflytande	Totalt eget kapital
Eget kapital 2021-01-01	100 000	20 000	18 527 580	3 109 719	21 757 299
Valutakursdifferenser vid omräkning av utländska dotterföretag			448 836		448 836
Utdelning				-500 000	-500 000
Årets resultat			2 418 514	639 402	3 057 916
Eget kapital 2021-12-31	100 000	20 000	21 394 930	3 249 121	24 764 051

Koncernen

	Aktiekapital	Reservfond	Annat eget kapital inkl. årets resultat	Innehav utan bestämmande inflytande	Totalt eget kapital
Eget kapital 2022-01-01	100 000	20 000	21 394 930	3 249 121	24 764 051
Valutakursdifferenser vid omräkning av utländska dotterföretag			9 160		9 160
Transaktioner med minoriteten			53 894	-53 894	0
Utdelning				-800 000	-800 000
Årets resultat			3 607 382	809 076	4 416 458
Eget kapital 2022-12-31	100 000	20 000	25 065 366	3 204 303	28 389 669

Moderbolagets rapport över förändring i eget kapital

Moderbolaget

	Aktiekapital	Reservfond	Balanserat resultat	Årets resultat	Totalt eget kapital
Eget kapital 2021-01-01	100 000	20 000	3 647 051	-166 050	3 601 001
Disposition enligt beslut av årets årsstämma			-166 050	166 050	0
Årets resultat				1 577 559	1 577 559
Eget kapital 2021-12-31	100 000	20 000	3 481 001	1 577 559	5 178 560

Moderbolaget

	Aktiekapital	Reservfond	Balanserat resultat	Årets resultat	Totalt eget kapital
Eget kapital 2022-01-01	100 000	20 000	3 481 001	1 577 559	5 178 560
Disposition enligt beslut av årets årsstämma			1 577 559	-1 577 559	0
Årets resultat				3 243 815	3 243 815
Eget kapital 2022-12-31	100 000	20 000	5 058 560	3 243 815	8 422 375

Utveckling av koncernens verksamhet, resultat och ställning

Flerårsöversikt (Tkr)	2022	2021	2020	2019
Nettoomsättning	147 593	135 834	111 818	102 953
Resultat efter finansiella poster	5 558	4 477	7 539	2 336
Balansomslutning	64 733	61 224	49 460	44 561
Soliditet %	44%	40%	44%	36%

För definitioner av nyckeltal, se Redovisnings- och värderingsprinciper.

Utveckling av moderföretagets verksamhet, resultat och ställning

Flerårsöversikt (Tkr)	2022	2021	2020	2019
Nettoomsättning	0	0	0	0
Resultat efter finansiella poster	3 244	1 578	-166	277
Balansomslutning	20 118	16 542	10 482	10 569
Soliditet %	42%	31%	34%	36%

För definitioner av nyckeltal, se Redovisnings- och värderingsprinciper.

Förslag till vinstdisposition

Styrelsen föreslår att till förfogande stående vinstmedel (kronor):

balanserat resultat	5 058 560
årets resultat	3 243 815
	8 302 375
behandlas enligt följande:	
i ny räkning överföres	8 302 375

Koncernens och moderföretagets resultat och ställning i övrigt framgår av efterföljande resultat- och balansräkning samt kassaflödesanalys med tilläggsupplysningar.

Resultaträkning - koncernen	Not	2022-01-01 -2022-12-31	2021-01-01 -2021-12-31
Kr			
Nettoomsättning	3, 4	147 593 496	135 833 952
Övriga rörelseintäkter	5	550 450	498 699
		148 143 946	136 332 651
Rörelsens kostnader			
Råvaror och förnödenheter		-16 422 591	-21 217 141
Övriga externa kostnader	8, 9	-28 264 747	-27 314 528
Personalkostnader	6	-97 300 155	-82 019 640
Avskrivningar	7	-1 288 858	-1 176 405
Andelar i intresseföretags resultat efter skatt		661 962	223 100
Övriga rörelsekostnader		0	-223 711
		-142 614 389	-131 728 325
Rörelseresultat		5 529 557	4 604 326
Resultat från finansiella poster			
Ränteintäkter och liknande	11	137 838	45 854
Räntekostnader och liknande resultatposter	12	-108 929	-172 844
		28 909	-126 990
Resultat efter finansiella poster		5 558 466	4 477 336
Skatt på årets resultat	13	-2 213 293	-1 540 870
Uppskjuten skatt	13	1 071 285	121 450
Årets resultat		4 416 458	3 057 916
Hänförligt till			
Moderföretagets ägare		3 607 382	2 418 514
Innehav utan bestämmande inflytande		809 076	639 402

Balansräkning - koncernen	Not	2022-12-31	2021-12-31
Kr			
TILLGÅNGAR			
Anläggningstillgångar			
<i>Immateriella anläggningstillgångar</i>			
Goodwill	14	2 115 563	2 820 751
		2 115 563	2 820 751
<i>Materiella anläggningstillgångar</i>			
Maskiner och inventarier	15	1 772 207	1 311 966
		1 772 207	1 311 966
<i>Finansiella anläggningstillgångar</i>			
Andra långfristiga värdepappersinnehav	16	7 263 100	7 263 100
Uppskjuten skattefordran	10	623 228	136 758
Andelar i intresseföretag	18	4 041 500	3 746 538
		11 927 828	11 146 396
Summa anläggningstillgångar		15 815 598	15 279 113
Omsättningstillgångar			
<i>Kortfristiga fordringar</i>			
Kundfordringar		17 293 336	16 835 041
Aktuella skattefordringar		0	0
Övriga fordringar		982 840	2 682 403
Förutbetalda kostnader och upplupna intäkter	19	4 010 493	7 603 370
Summa kortfristiga fordringar		22 286 669	27 120 814
<i>Kortfristiga placeringar</i>			
Övriga kortfristiga placeringar		999 809	999 809
Summa kortfristiga placeringar		999 809	999 809
<i>Kassa och bank</i>		25 630 525	17 823 823
Summa omsättningstillgångar		48 917 003	45 944 446
SUMMA TILLGÅNGAR		64 732 601	61 223 559

Balansräkning - koncernen	Not	2022-12-31	2021-12-31
Kr			
EGET KAPITAL OCH SKULDER			
Eget kapital			
<i>Bundet eget kapital</i>			
Aktiekapital		100 000	100 000
Reserver		20 000	20 000
		120 000	120 000
<i>Fritt eget kapital</i>			
Annat eget kapital inklusive årets resultat		25 065 365	21 394 930
		25 065 365	21 394 930
Eget kapital hänförligt till moderbolagets ägare		25 185 365	21 514 930
Innehav utan bestämmande inflytande		3 204 304	3 249 121
Summa eget kapital		28 389 669	24 764 051
Avsättningar			
Avsättning för pensioner och liknan	6	817 212	673 182
Uppskjuten skatteskuld	10	660 000	1 247 400
		1 477 212	1 920 582
<i>Kortfristiga skulder</i>			
Leverantörsskulder		2 592 114	4 083 674
Aktuell skatteskuld		483 052	2 241 268
Övriga skulder		17 818 161	16 490 581
Upplupna kostnader och förutbetalda intäkter	20	13 972 393	11 723 403
Summa kortfristiga skulder		34 865 720	34 538 926
SUMMA EGET KAPITAL OCH SKULDER		64 732 601	61 223 559

Kassaflödesanalys - koncernen

Not

2022-12-31

2021-12-31

Tkr

Den löpande verksamheten

Resultat efter finansiella poster

24

5 558 466

4 477 335

Justering för poster som inte ingår i kassaflödet

1 033 784

744 408

Betald skatt

-3 923 309

-966 334

Kassaflöde från den löpande verksamheten före förändring av rörelsekapital**2 668 941****4 255 409****Kassaflöde från förändring av rörelsekapitalet**

Förändring av rörelsefordringar

5 285 883

1 983 697

Förändring av rörelseskulder

1 644 380

1 310 569

Kassaflöde från den löpande verksamheten**9 599 204****7 549 675****Investeringsverksamheten**

Förvärv av dotterföretag

0

412 492

Förvärv av materiella anläggningstillgångar

-993 029

-379 110

Avyttring/minskning av finansiella tillgångar

0

0

Investering i finansiella tillgångar

0

-4 263 000

Kassaflöde från investeringsverksamheten**-993 029****-4 229 618****Finansieringsverksamheten**

Amortering av lån

0

0

Utbetald utdelning

-800 000

-500 000

Kassaflöde från finansieringsverksamheten**-800 000****-500 000****Årets kassaflöde****7 806 175****2 820 057****Likvida medel vid årets början****17 823 823****14 966 144****Kursdifferens i likvidamedel****527****37 622****Likvida medel vid årets slut****25 630 525****17 823 823****Betalda och erhållna räntor**

Erhållen ränta

137 838

45 854

Erlagd ränta

-108 929

-172 844

Resultaträkning - moderbolaget
Kr

Not	2022-01-01 -2022-12-31	2021-01-01 -2021-12-31
Rörelsens kostnader		
Övriga externa kostnader	8 -340 477	-319 523
	-340 477	-319 523
Rörelseresultat	-340 477	-319 523
Resultat från finansiella poster		
Resultat från andelar i koncernföretag	3 200 000	2 000 000
Resultat från andelar i intresseföretag och gemensamt styrda företag	367 000	0
Övriga ränteintäkter och liknande resultatposter	11 17 507	0
Räntekostnader och liknande resultatposter	12 -215	-102 918
	3 584 292	1 897 082
Resultat efter finansiella poster	3 243 815	1 577 559
Resultat före skatt	3 243 815	1 577 559
Skatt på årets resultat	13 0	0
Årets resultat	3 243 815	1 577 559

2023091302487

Balansräkning - moderbolaget
Kr

Not

2022-12-31

2021-12-31

TILLGÅNGAR

Anläggningstillgångar

Finansiella anläggningstillgångar

Andelar i koncernföretag 17 424 000 424 000

Andelar i intresseföretag 18 183 500 183 500

Andra långfristiga värdepappersinnehav 16 7 263 100 7 263 100

7 870 600 7 870 600

Summa anläggningstillgångar 7 870 600 7 870 600

Omsättningstillgångar

Kortfristiga fordringar

Fordringar hos koncernföretag 0 0

Summa kortfristiga fordringar 0 0

Kortfristiga placeringar

Övriga kortfristiga placeringar 999 809 999 809

999 809 999 809

Kassa och bank

11 247 719 7 671 813

Summa omsättningstillgångar 12 247 528 8 671 622

SUMMA TILLGÅNGAR

20 118 128 16 542 222

Balansräkning - moderbolaget
Kr

Not

2022-12-31

2021-12-31

EGET KAPITAL OCH SKULDER

Eget kapital

Bundet eget kapital

Aktiekapital (1000 aktier)

100 000

100 000

Reservfond

20 000

20 000

120 000

120 000

Fritt eget kapital

Balanserad vinst eller förlust

5 058 560

3 481 001

Årets resultat

3 243 815

1 577 559

8 302 375

5 058 560

Summa eget kapital

8 422 375

5 178 560

Kortfristiga skulder

Övriga skulder

11 615 753

11 335 661

Upplupna kostnader och förutbetalda intäkter

20

80 000

28 000

Summa kortfristiga skulder

11 695 753

11 363 661

SUMMA EGET KAPITAL OCH SKULDER

20 118 128

16 542 222

Kassaflödesanalys - moderbolaget
 Kr

Not

2022-12-31

2021-12-31

Den löpande verksamheten

Resultat efter finansiella poster

3 243 813

1 577 559

Justering för poster som inte ingår i kassaflödet

0

0

Betald skatt

0

0

**Kassaflöde från den löpande verksamheten före
 förändring av rörelsekapital**

3 243 813

1 577 559

Kassaflöde från förändring av rörelsekapitalet

Förändring av rörelsefordringar

0

0

Förändring av rörelseskulder

332 092

4 482 549

Kassaflöde från den löpande verksamheten

3 575 905

6 060 108

Investeringsverksamheten

Förvärv av materiella anläggningstillgångar

0

0

Förvärv av finansiella anläggningstillgångar

0

-4 263 000

Investering i finansiella tillgångar till närstående bolag

0

0

Kassaflöde från investeringsverksamheten

0

-4 263 000

Finansieringsverksamheten

Avyttring/minskning av finansiella tillgångar

0

0

Upptagna lån

0

0

Koncernbidrag

0

0

Kassaflöde från finansieringsverksamheten

0

0

Årets kassaflöde

3 575 905

1 797 108

Likvida medel vid årets början

7 671 814

5 874 706

Likvida medel vid årets slut

11 247 719

7 671 814

Tilläggsupplysningar

Not 1 Redovisnings- och värderingsprinciper

Allmänna upplysningar

Moderbolaget tillämpar samma redovisningsprinciper som koncernen utom i de fall som anges nedan under avsnittet "Redovisningsprinciper i Moderbolaget".

Årsredovisningen är upprättad i enlighet med årsredovisningslagen och BFNAR 2012:1 Årsredovisning och koncernredovisning (K3). Redovisningsprinciperna är oförändrade mot fg år.

Fordringar har upptagits till de belopp varmed de beräknas inflyta. Övriga tillgångar och skulder har upptagits till anskaffningsvärden där inget annat anges.

Utländsk valuta

Fordringar och skulder i utländsk valuta har värderats till balansdagens kurs. Transaktioner i utländsk valuta omräknas enligt transaktionsdagens avistakurs. Kursvinster och kursförluster på rörelsefordringar och rörelseskulder redovisas i rörelseresultatet medan kursvinster och kursförluster på finansiella fordringar och skulder redovisas som finansiella poster.

Geografiska marknader och verksamhetsgrenar

Koncernens största marknad är Sverige, men koncernen arbetar strategiskt för att vinna marknadsandelar i Europa, Mellanöstern, Östafrika och Sydafrika.

Intäktsredovisning

Det inflöde av ekonomiska fördelar som företaget erhållit eller kommer att erhålla för egen räkning redovisas som intäkt. Intäkter värderas till verkliga värdet av det som erhållits eller kommer att erhållas, med avdrag för rabatter.

Licenser

Försäljning av licenser redovisas när väsentliga risker och fördelar övergår från säljare till köpare, i enlighet med försäljningsvillkoren. Försäljning redovisas netto efter moms, rabatter och kursdifferenser vid försäljning i utländsk valuta.

Tjänsteuppdrag - löpande räkning

I företaget redovisas tjänsteuppdrag i enlighet med inkomstskattelagens bestämmelser. Inkomster och utgifter från uppdrag på löpande räkning resultatredovisas i den takt uppdraget utförs.

Tjänsteuppdrag - fast pris

Uppdrag på fast räkning intäktsredovisas i den takt uppdraget utförs.

Anläggningstillgångar

Immateriella och materiella anläggningstillgångar redovisas till anskaffningsvärde minskat med ackumulerade avskrivningar enligt plan och eventuella nedskrivningar. Avskrivning sker linjärt över den förväntade nyttjandeperioden med hänsyn till väsentligt restvärde.

Immateriella anläggningstillgångar

Avskrivningsperiod för goodwill är beräknad utifrån den period som posten bedöms generera ekonomiska fördelar. Bedömd nyttjandeperiod för goodwill uppgår till 5 år då detta bedöms vara strategiska innehav med framtida avkastning överstigande 5 år. Avskrivning sker linjärt över nyttjandeperioden. Vid varje balansdag bedöms om det finns indikationer på nedskrivningsbehov av de redovisade goodwill-värdena.

Årligen upprättas också nedskrivningsprövningar där redovisade värden jämförs med tillgångens beräknade återvinningsvärde. En nedskrivning redovisas som kostnad i resultaträkningen om de redovisade värdena överstiger återvinningsvärdet.

Nedskrivning sker om värdenedgången bedöms vara bestående och prövas individuellt.

Följande avskrivningsprocent tillämpas:

Goodwill

5 år

Materiella anläggningstillgångar

Materiella anläggningstillgångar redovisas till anskaffningsvärde minskat med avskrivningar. I anskaffningsvärdet ingår utgifter som direkt kan hänföras till förvärvet av tillgången. När en komponent i en anläggningstillgång byts ut, utrangeras eventuell kvarvarande del av den gamla komponenten och den nya komponentens anskaffningsvärde aktiveras. Tillkommande utgifter som avser tillgångar som inte delas upp i komponenter läggs till anskaffningsvärdet om de beräknas ge företaget framtida ekonomiska fördelar, till den del tillgångens prestanda ökar i förhållande till tillgångens värde vid anskaffningstidpunkten. Utgifter för löpande reparation och underhåll redovisas som kostnader.

Materiella anläggningstillgångar skrivs av systematiskt över tillgångens bedömda nyttjandeperiod. När tillgångarnas avskrivningsbara belopp fastställs, beaktas i förekommande fall tillgångens restvärde. Linjär avskrivningsmetod används för övriga typer av materiella tillgångar.

Följande avskrivningsprocent tillämpas:

Inventarier

3-8 år

Nedskrivningar - materiella anläggningstillgångar, samt andelar i koncernföretag

Vid varje balansdag bedöms om det finns någon indikation på att en tillgångs värde är lägre än dess redovisade värde. Om en sådan indikation finns beräknas tillgångens återvinningsvärde.

Återvinningsvärdet är det högsta av verkligt värde med avdrag för försäljningskostnader och nyttjandevärde. Vid beräkning av nyttjandevärdet beräknas nuvärdet av de framtida kassaflöden som tillgången väntas ge upphov till i den löpande verksamheten, samt när den avyttras eller utrangeras. Den diskonteringsränta som används är före skatt och återspeglar marknadsmässiga bedömningar av pengars tidsvärde och de risker som avser tillgången. En tidigare nedskrivning återförs endast om de skäl som låg till grund för beräkningen av återvinningsvärdet vid den senaste nedskrivningen har förändrats.

Finansiella instrument

Finansiella instrument redovisas i enlighet med reglerna i K3 kapitel 11, vilket innebär att värdering sker utifrån anskaffningsvärde.

Finansiella instrument som redovisas i balansräkningen inkluderar värdepapper, kundfordringar och övriga fordringar, kortfristiga placeringar, leverantörsskulder.

Finansiella tillgångar tas bort från balansräkningen när rätten att erhålla kassaflöden från instrumentet har löpt ut eller överförs och bolaget har överfört i stort sett alla risker och förmåner som är förknippade med äganderätten. Finansiella skulder tas bort från balansräkningen när förpliktelserna har reglerats eller på annat sätt upphört.

Forskning och utveckling

Forskning- och utvecklingsarbeten kostnadsförs löpande när de uppkommer.

Värdepappersportfölj

Vid värdering till lägsta värdets princip respektive vid bedömning av nedskrivningsbehov, anses företagets finansiella instrument som innehas för riskspridning ingå i en värdepappersportfölj och värderas därför som en post.

Kundfordringar/kortfristiga fordringar

Kundfordringar och kortfristiga fordringar redovisas som omsättningstillgångar till det belopp som förväntas bli inbetalt efter avdrag för individuellt bedömda osäkra fordringar.

Låneskulder och leverantörsskulder

Låneskulder och leverantörsskulder redovisas initialt till anskaffningsvärde efter avdrag för transaktionskostnader. Skiljer sig det redovisade beloppet från det belopp som ska återbetalas vid förfallotidpunkten periodiseras mellanskillnaden som räntekostnad över lånets löptid med hjälp av instrumentets effektivränta. Härigenom överensstämmer vid förfallotidpunkten det redovisade beloppet och det belopp som ska återbetalas.

Nedskrivningsprövning av finansiella anläggningstillgångar

Vid varje balansdag bedöms om det finns indikationer på nedskrivningsbehov av någon av de finansiella anläggningstillgångarna. Nedskrivning sker om värdenedgången bedöms vara bestående och prövas individuellt.

Inkomstskatter

Total skatt utgörs av aktuell skatt och uppskjuten skatt. Skatter redovisas i resultaträkningen, utom då underliggande transaktion redovisas direkt mot eget kapital varvid tillhörande skatteeffekter redovisas i eget kapital.

Aktuell skatt

Aktuell skatt avser inkomstskatt för innevarande räkenskapsår samt den del av tidigare räkenskapsårs inkomstskatt som ännu inte redovisats. Aktuell skatt beräknas utifrån den skattesats som gäller per balansdagen.

Uppskjuten skatt

Uppskjuten skatt är inkomstskatt som avser framtida räkenskapsår till följd av tidigare händelser. Redovisning sker enligt balansräkningsmetoden. Enligt denna metod redovisas uppskjutna skatteskulder och uppskjutna skattefordringar på temporära skillnader som uppstår mellan bokförda respektive skattemässiga värden för tillgångar och skulder samt för övriga skattemässiga avdrag eller underskott.

Uppskjutna skattefordringar nettoredovisas mot uppskjutna skatteskulder endast om de kan betalas med ett nettobelopp. Uppskjuten skatt beräknas utifrån gällande skattesats på balansdagen. Effekter av förändringar i gällande skattesatser resultatförs i den period förändringen lagstadsatts. Uppskjuten skattefordran redovisas som finansiell anläggningstillgång och uppskjuten skatteskuld som avsättning.

Uppskjuten skattefordran avseende underskottsavdrag eller andra framtida skattemässiga avdrag redovisas i den omfattning det är sannolikt att avdragen kan avräknas mot framtida skattemässiga överskott.

På grund av sambandet mellan redovisning och beskattning särredovisas inte den uppskjutna skatteskulden som är hänförlig till obeskattade reserver.

Ersättning till anställda

Ersättningar till anställda efter avslutad anställning

I bolaget finns endast avgiftsbestämda pensionsplaner. Som avgiftsbestämda planer klassificeras planer där fastställda avgifter betalas och det inte finns förpliktelser att betala något ytterligare, utöver dessa avgifter.

Utgifter för avgiftsbestämda planer redovisas som en kostnad under den period de anställda utför de tjänster som ligger till grund för förpliktelsen.

Koncernredovisning

Dotterbolag

Dotterbolag är företag i vilka Moderbolaget direkt eller indirekt innehar mer än 50% av rösterna, eller på annat sätt har ett bestämmande inflytande. Bestämmande inflytande innebär en rätt att utforma ett företags finansiella och operativa strategier i syfte att erhålla ekonomiska fördelar. Redovisningen av rörelseförvärv bygger på enhetssynen. Det innebär att förvärvsanalysen upprättas per den tidpunkt då förvärvaren får bestämmande inflytande. Från och med denna tidpunkt ses förvärvaren och den förvärvade enheten som en redovisningsenhet. Tillämpningen av enhetssynen innebär vidare att alla tillgångar, inklusive goodwill, och skulder, samt intäkter och kostnader medräknas i sin helhet även för delägda dotterbolag.

Anskaffningsvärdet för dotterbolag beräknas till summan av verkligt värde vid förvärvstidpunkten för erlagda tillgångar med tillägg av uppkomna och övertagna skulder, emitterade eget kapitalinstrument, utgifter som är direkt hänförliga till rörelseförvärvet samt eventuell tilläggsköpeskillning. I förvärvsanalysen fastställs det verkliga värdet, med några undantag, vid förvärvstidpunkten av förvärvade identifierbara tillgångar och övertagna skulder samt minoritetsintresse. Minoritetsintresse värderas till verkligt värde vid förvärvstidpunkten. Från och med förvärvstidpunkten inkluderas i koncernredovisningen det förvärvade bolagets intäkter och kostnader, identifierbara tillgångar och skulder, liksom eventuellt uppkommen (negativ) goodwill.

Negativ goodwill

Negativ goodwill uppkommer när anskaffningsvärdet vid förvärv av andelar i dotterbolag understiger det i förvärvsanalysen fastställda värdet på det förvärvade bolagets identifierbara nettotillgångar.

Avser uppkommen negativ goodwill framtida kostnader eller framtida förluster, redovisas negativ goodwill som en avsättning i balansräkningen till den del den inte överstiger verkligt värde på förvärvade identifierbara icke-monetära tillgångar. Den del som överstiger detta värde intäktsförs direkt. Den del av negativ goodwill som inte överstiger verkligt värde på förvärvade identifierbara icke-monetära tillgångar intäktsförs på ett systematiskt sätt över en period som beräknas som kvarvarande vägd genomsnittlig nyttjandeperiod för de förvärvade identifierbara tillgångarna som är avskrivningsbara.

Redovisningsprinciperna i Moderbolaget överensstämmer med de ovan angivna redovisningsprinciperna i koncernredovisningen utom i nedanstående fall.

Transaktioner mellan koncernföretag

Koncerninterna fordringar och skulder samt transaktioner mellan koncernföretag liksom orealiserade vinster elimineras i sin helhet. Orealiserade förluster elimineras också såvida inte transaktionen motsvarar ett nedskrivnings behov.

Leasing

Leasingavtal där de ekonomiska fördelar och risker som är hänförliga till leasingobjektet i allt väsentligt kvarstår hos leasegivaren, klassificeras som operationell leasing. Betalningar, inklusive en första förhöjd hyra, enligt dessa avtal redovisas som kostnad linjär över leasingperioden.

Moderbolaget redovisar samtliga leasingavtal, såväl finansiella som operationella, som operationella leasingavtal. Operationella leasingavtal redovisas som en kostnad linjärt över leasingperioden.

Kassaffödesanalysen

Kassaflödesanalysen upprättas enligt indirekt metod. Det redovisade kassaflödet omfattar endast transaktioner som medfört in- eller utbetalningar.

Som likvida medel klassificerar företaget, förutom kassamedel, disponibla tillgodohavanden hos banker och andra kreditinstitut samt kortfristiga likvida placeringar som är noterade på en marknadsplats och har en kortare löptid än tre månader från anskaffningstidpunkten. Spärrade medel klassificeras inte som likvida medel. Förändringar i spärrade medel redovisas i investeringsverksamheten.

Andelar i dotterbolag

Andelar i dotterbolag redovisas till anskaffningsvärde minskat med ackumulerade nedskrivningar med tillägg för uppskrivningar. I anskaffningsvärdet ingår, förutom inköpspriset, även utgifter som är direkt hänförliga till förvärvet.

Inkomsskatter

I Moderbolaget särredovisas inte uppskjuten skatt som är hänförlig till obeskattade reserver.

Koncernbidrag

Erhållna och lämnade koncernbidrag redovisas som bokslutsdispositioner i resultaträkningen. De erhållna eller lämnade koncernbidragen påverkar bolagets aktuella skatt.

Nyckeltal

Nettoomsättning

Rörelsens huvudintäkter, fakturerade kostnader, sidointäkter samt intäktskorrigeringar.

Resultat efter finansiella poster

Resultat efter finansiella intäkter och kostnader men före bokslutsdispositioner och skatter.

Balansomslutning

Företagets samlade tillgångar.

Soliditet (%)

Justerat eget kapital (eget kapital och obeskattade reserver med avdrag för uppskjuten skatt) i procent av balansomslutning.

Not 2 Uppskattningar och bedömningar

Det föreligger inga antaganden, uppskattningar eller bedömningar vilka skulle medföra osäkerheter som innebär en betydande risk för väsentliga justeringar i redovisade värden för tillgångar och skulden under nästa räkenskapsår

Not 3 Inköp och försäljning mellan koncernföretag	2022-12-31	2021-12-31
Andel av inköpen som avser koncernföretag	0%	0%
Andel av försäljningen som avser koncernföretag	0%	0%

Not 4 Nettoomsättning

Nettoomsättning per geografisk marknad

	2022-12-31	2021-12-31
Koncernen		
Sverige	126 805 617	118 154 061
EU	3 860 264	4 024 762
Utanför EU	16 927 615	13 655 129
Summa	147 593 496	135 833 952

Not 5 Övriga rörelseintäkter

	2022-12-31	2021-12-31
<i>Koncernen</i>		
Hysesintäkter	197 488	288 000
Ersättning sjuklönekostnader	2 153	20 641
Övrigt	350 809	190 058
	550 450	498 699

Not 6 Anställda och personalkostnader

Medelantalet anställda	2022-12-31		2021-12-31	
	Män	Kvinnor	Män	Kvinnor
Moderbolaget	0	0	0	0
Dotterföretag	82	62	78	58
Koncernen totalt	82	62	78	58

Könsfördelning bland ledande befattningshavare

	2022-12-31	2021-12-31
Andel män i styrelsen	100%	100%
Andel män bland övriga ledande befattningshavare	100%	100%

Löner och andra ersättningar samt sociala kostnader
inklusive pensionskostnader

	2022		2021	
	Lön och ersättningar	Sociala kostnader	Lön och ersättningar	Sociala kostnader
Moderbolaget (varav pensionskostnad)	0	0 (-)	0	0 (-)
Koncernen				
Styrelse och VD (varav pensionskostnad)	2 296 936	844 823 246 416	2 230 800	829 437 226 715
Övriga anställda (varav pensionskostnad)	63 067 434	22 318 386 6 918 480	56 668 686	22 144 036 5 968 422
Totalt (varav pensionskostnad)	65 364 370	23 163 209 7 164 896	58 899 486	22 973 473 6 195 137

Not 7 Avskrivningar av immateriella och materiella anläggningstillgångar

	2022-12-31	2021-12-31
<i>Koncernen</i>		
<i>Avskrivningar enligt plan per tillgång</i>		
Inventarier, verktyg och installationer	-583 670	-471 217
Goodwill	-705 188	-705 188
	-1 288 858	-1 176 405

Not 8 Arvode och kostnadsersättning revisor

	2022-12-31	2021-12-31
<i>Öhrlings PricewaterhouseCoopers AB</i>		
Revisionsuppdrag	0	305 535
Övriga tjänster	0	15 506
<i>Certe Revision AB</i>		
Revisionsuppdrag	266 964	0
Övriga tjänster	0	0
<i>Övriga revisorer</i>		
Revisionsuppdrag	39 164	0
Övriga tjänster	0	0
	306 128	321 041

Not 9 Operationell leasing - leasetagare

	2022-12-31	2021-12-31
Årets leasingkostnad	7 989 442	6 952 524
<i>Framtida leasingkostnader</i>		
Förfaller inom 1 år	6 859 900	7 044 316
Förfaller inom 2-5 år	5 640 669	11 381 798

Not 10 Uppskjuten skatt

Koncernen

	Uppskjuten skattefordran	2022-12-31 Uppskjuten skatteskuld	Netto
<i>Väsentliga temporära skillnader</i>			
Uppskjuten skatt utländska dotterbolag	623 228		623 228
Obeskattade reserver		660 000	-660 000
Uppskjuten skattefordran/-skuld (netto)	623 228	660 000	-36 772
	Uppskjuten skattefordran	2021-12-31 Uppskjuten skatteskuld	Netto
<i>Väsentliga temporära skillnader</i>			
Uppskjuten skatt utländska dotterbolag	136 758		136 758
Obeskattade reserver		1 247 400	-1 247 400
Uppskjuten skattefordran/-skuld (netto)	136 758	1 247 400	-1 110 642

2023091302498

Not 11 Ränteintäkter och liknande resultatposter

	2022-12-31	2021-12-31
<i>Koncernen</i>		
Ränteintäkter	137 838	45 854
	137 838	45 854
<i>Moderbolaget</i>		
Ränteintäkter	17 507	0
	17 507	0

Not 12 Räntekostnader och liknande resultatposter

	2022-12-31	2021-12-31
<i>Koncernen</i>		
Räntekostnader	-108 929	-172 844
	-108 929	-172 844
<i>Moderbolaget</i>		
Räntekostnader	-215	-102 918
	-215	-102 918

Not 13 Skatt på årets resultat

	2022-12-31	2021-12-31
Koncernen		
Aktuell skatt	-2 213 293	-1 540 870
Skatt pga ändrad taxering	0	0
Uppskjuten skatt	1 071 285	121 450
	-1 142 008	-1 419 420
Avstämning av effektiv skatt		
Redovisat resultat före skatt	5 558 465	4 477 336
Skatt enligt gällande skattesats	-1 145 044	-1 158 932
Ej skattepliktiga intäkter	137 364	45 959
Ej avdragsgilla kostnader	-286 547	-197 024
Skatt hänförlig till tidigare år	0	0
Effekt av andra skattesatser för utländska dotterföretag	217 496	0
Ej redovisat underskottsavdrag	-66 576	-87 023
Ändrad skattesats	7 139	-16 560
Schablonränta periodiseringsfond	-5 840	-5 840
Redovisad effektiv skatt	-1 142 008	-1 419 420
Moderbolaget		
Aktuell skatt	0	0
Skatt pga ändrad taxering	0	0
Uppskjuten skatt	0	0
	0	0
Avstämning av effektiv skatt		
Redovisat resultat före skatt	3 243 815	1 577 559
Skatt enligt gällande skattesats	-668 226	-324 977
Ej skattepliktiga intäkter	734 802	412 000
Ej redovisat underskottsavdrag	-66 576	-87 023
Redovisad effektiv skatt	0	0

Not 14 Goodwill

	2022-12-31	2021-12-31
Koncernen		
Ingående anskaffningsvärden	3 525 939	0
Nyanskaffningar	0	3 525 939
Försäljningar/utrangeringar	0	0
Omräkningsdifferenser	0	0
Utgående ackumulerade anskaffningsvärden	3 525 939	3 525 939
Ingående avskrivningar	-705 188	0
Försäljningar/utrangeringar	0	0
Omräkningsdifferenser	0	0
Årets avskrivningar	-705 188	-705 188
Utgående ackumulerade avskrivningar	-1 410 376	-705 188
Utgående redovisat värde	2 115 563	2 820 751

2023091302500

Not 15 Inventarier, verktyg och installationer

	2022-12-31	2021-12-31
<i>Koncernen</i>		
Ingående anskaffningsvärden	3 492 854	2 606 717
Nyanskaffningar	993 029	379 110
Försäljningar/utrangeringar	-2 490	0
Omklassificeringar	0	107 387
Omräkningsdifferenser	106 672	399 639
Utgående ackumulerade anskaffningsvärden	4 590 065	3 492 853
Ingående avskrivningar	-2 180 887	-1 462 294
Försäljningar/utrangeringar	2 490	0
Omklassificeringar	0	-68 355
Omräkningsdifferenser	-55 792	-179 022
Årets avskrivningar	-583 669	-471 216
Utgående ackumulerade avskrivningar	-2 817 858	-2 180 887
Utgående redovisat värde	1 772 207	1 311 966

Not 16 Andra långfristiga värdepappersinnehav

	2022-12-31	2021-12-31
<i>Koncernen</i>		
Ingående anskaffningsvärden	7 363 100	3 000 100
Tillkommande fordringar	0	4 263 000
Utgående ackumulerade anskaffningsvärden	7 363 100	7 263 100
<i>Moderbolaget</i>		
Ingående anskaffningsvärden	7 263 100	3 000 100
Tillkommande fordringar	0	4 263 000
Utgående ackumulerade anskaffningsvärden	7 263 100	7 263 100

Not 17 Andelar i koncernföretag

	2022-12-31	2021-12-31
Ingående anskaffningsvärden	424 000	424 000
Utgående ackumulerade anskaffningsvärden	424 000	424 000

Specifikation av moderföretagets och koncernens innehav av andelar i koncernföretag

Företag	Antal andelar	Andel (%)	Bokfört värde 2022-12-31	Bokfört värde 2021-12-31
Aaro Systems AB	16 000	80%	424 000	424 000
			424 000	424 000

Andel (%) avser ägarandel av kapitalet, vilket även överensstämmer med andelen av rösterna för totalt antal aktier

Företag	Org.nr.	Säte
Aaro Systems AB	556376-6798	Stockholm

Not 18 Andelar i intresseföretag

<i>Koncernen</i>	2022-12-31	2021-12-31
Ingående anskaffningsvärden	3 746 538	3 523 438
Årets andel av intresseföretagets resultat	661 962	223 100
Utdelning	-367 000	0
Utgående ackumulerade anskaffningsvärden	4 041 500	3 746 538
<i>Moderbolaget</i>	2022-12-31	2021-12-31
Ingående anskaffningsvärden	183 500	183 500
Utgående ackumulerade anskaffningsvärden	183 500	183 500

Specifikation av moderföretagets och koncernens innehav av andelar i intresseföretag

Företag	Antal andelar	Andel (%)	Bokfört värde 2022-12-31	Bokfört värde 2021-12-31
Kero Holding AB	6 000	24,5%	183 500	183 500
			183 500	183 500

Andel (%) avser ägarandel av kapitalet, vilket även överensstämmer med andelen av rösterna för totalt antal aktier

Företag	Org.nr.	Säte
Kero Holding AB	556876-0044	Pajala

Not 19 Förutbetalda kostnader och upplupna intäkter

<i>Koncernen</i>	2022-12-31	2021-12-31
Förutbetalda hyror	2 261 490	1 727 636
Upplupna intäkter	0	4 072 881
Övriga poster	1 749 003	1 802 852
	4 010 493	7 603 369

Not 20 Upplupna kostnader och förutbetalda intäkter

<i>Koncernen</i>	2022-12-31	2021-12-31
Upplupna personalrelaterade kostnader	8 363 592	7 715 305
Förutbetalda intäkter	2 573 879	1 964 608
Övriga poster	3 034 922	2 043 490
	13 972 393	11 723 403
<i>Moderbolaget</i>		
Övriga poster	80 000	28 000
	80 000	28 000

Not 21 Ställda Säkerheter

	2022-12-31	2021-12-31
Företagsinteckningar checkkredit	1 000 000	1 000 000
	1 000 000	1 000 000

Not 22 Väsentliga händelser efter räkenskåpåret slut

Pandemin har påskyndat koncernens omställningen till leverans online och på distans. Detta har lett till att allt från försäljningsinsatser till implementationer, utbildningar och support till våra kunder levereras online. Påverkan på vårt resultat har varit positiv.

Not 23 Disposition av vinst eller förlust

Förslag till disposition av företags vinst. Styrelsen föreslår att fritt eget kapital, kronor 8 302 875, disponeras enligt följande:

Styrelsen föreslår att till förfogande stående vinstmedel (kronor):

balanserat resultat	5 058 560
årets resultat	3 243 815
	8 302 375

behandlas enligt följande:

i ny räkning överföres	8 302 375
------------------------	------------------

Not 24 Justering för poster som inte ingår i kassaflödet

	2022-12-31	2021-12-31
<i>Koncernen</i>		
Avskrivningar	1 288 858	1 176 405
Resultat från andelar i intresseföretag	-314 819	-223 100
Övrigt	59 745	-208 897
	1 033 784	744 408

Underskrifter

Resultat- och balansräkningen kommer att föreläggas på årsstämma för fastställelse.

Stockholm 2023-06-30




Jonas Aaro
Styrelseordförande



Sten Blomqvist
Styrelseledamot

Vår revisionsberättelse har lämnats 2023-06-30

Certe Revision AB



Henrik Richardsson
Auktoriserad revisor

2023091302503

Revisionsberättelse

Till bolagsstämman i Aaro Mine Consulting Aktiebolag
Org.nr 556271-7552

Rapport om årsredovisningen och koncernredovisningen

Uttalanden

Vi har utfört en revision av årsredovisningen och koncernredovisningen för Aaro Mine Consulting Aktiebolag för år 2022.

Enligt vår uppfattning har årsredovisningen och koncernredovisningen upprättats i enlighet med årsredovisningslagen och ger en i alla väsentliga avseenden rättvisande bild av moderbolagets och koncernens finansiella ställning per den 2022-12-31 och av dessas finansiella resultat och kassaflöde för året enligt årsredovisningslagen. Förvaltningsberättelsen är förenlig med årsredovisningens och koncernredovisningens övriga delar.

Vi tillstyrker därför att bolagsstämman fastställer resultaträkningen och balansräkningen för moderbolaget och koncernen.

Grund för uttalanden

Vi har utfört revisionen enligt International Standards on Auditing (ISA) och god revisionssed i Sverige. Vårt ansvar enligt dessa standarder beskrivs närmare i avsnittet *Revisorns ansvar*. Vi är oberoende i förhållande till moderbolaget och koncernen enligt god revisorssed i Sverige och har i övrigt fullgjort vårt yrkesetiska ansvar enligt dessa krav.

Vi anser att de revisionsbevis vi har inhämtat är tillräckliga och ändamålsenliga som grund för våra uttalanden.

Styrelsens ansvar

Det är styrelsen som har ansvaret för att årsredovisningen och koncernredovisningen upprättas och att de ger en rättvisande bild enligt årsredovisningslagen. Styrelsen ansvarar även för den interna kontroll som den bedömer är nödvändig för att upprätta en årsredovisning och koncernredovisning som inte innehåller några väsentliga felaktigheter, vare sig dessa beror på oegentligheter eller misstag.

Vid upprättandet av årsredovisningen och koncernredovisningen ansvarar styrelsen för bedömningen av bolagets och koncernens förmåga att fortsätta verksamheten. Den upplyser, när så är tillämpligt, om förhållanden som kan påverka förmågan att fortsätta verksamheten och att använda antagandet om fortsatt drift. Antagandet om fortsatt drift tillämpas dock inte om styrelsen avser att likvidera bolaget, upphöra med verksamheten eller inte har något realistiskt alternativ till att göra något av detta.

Revisorns ansvar

Våra mål är att uppnå en rimlig grad av säkerhet om huruvida årsredovisningen och koncernredovisningen som helhet inte innehåller några väsentliga felaktigheter, vare sig dessa beror på oegentligheter eller misstag, och att lämna en revisionsberättelse som innehåller våra uttalanden. Rimlig säkerhet är en hög grad av säkerhet, men är ingen garanti för att en revision som utförs enligt ISA och god revisionssed i Sverige alltid kommer att upptäcka en väsentlig felaktighet om en sådan finns. Felaktigheter kan uppstå på grund av oegentligheter eller misstag och anses vara väsentliga om de enskilt eller tillsammans rimligen kan förväntas



påverka de ekonomiska beslut som användare fattar med grund i årsredovisningen och koncernredovisningen.

Som del av en revision enligt ISA använder vi professionellt omdöme och har en professionellt skeptisk inställning under hela revisionen. Dessutom:

- identifierar och bedömer vi riskerna för väsentliga felaktigheter i årsredovisningen och koncernredovisningen, vare sig dessa beror på oegentligheter eller misstag, utformar och utför granskningsåtgärder bland annat utifrån dessa risker och inhämtar revisionsbevis som är tillräckliga och ändamålsenliga för att utgöra en grund för våra uttalanden. Risken för att inte upptäcka en väsentlig felaktighet till följd av oegentligheter är högre än för en väsentlig felaktighet som beror på misstag, eftersom oegentligheter kan innefatta agerande i maskopi, förfalskning, avsiktliga utelämnanden, felaktig information eller åsidosättande av intern kontroll.

- skaffar vi oss en förståelse av den del av bolagets interna kontroll som har betydelse för vår revision för att utforma granskningsåtgärder som är lämpliga med hänsyn till omständigheterna, men inte för att uttala oss om effektiviteten i den interna kontrollen.

- utvärderar vi lämpligheten i de redovisningsprinciper som används och rimligheten i styrelsens uppskattningar i redovisningen och tillhörande upplysningar.

- drar vi en slutsats om lämpligheten i att styrelsen använder antagandet om fortsatt drift vid upprättandet av årsredovisningen och koncernredovisningen. Vi drar också en slutsats, med grund i de inhämtade revisionsbevisen, om huruvida det finns någon väsentlig osäkerhetsfaktor som avser sådana händelser eller förhållanden som kan leda till betydande tvivel om bolagets och koncernens förmåga att fortsätta verksamheten. Om vi drar slutsatsen att det finns en väsentlig osäkerhetsfaktor, måste vi i revisionsberättelsen fästa uppmärksamheten på upplysningarna i årsredovisningen och koncernredovisningen om den väsentliga osäkerhetsfaktorn eller, om sådana upplysningar är otillräckliga, modifiera uttalandet om årsredovisningen och koncernredovisningen. Våra slutsatser baseras på de revisionsbevis som inhämtas fram till datumet för revisionsberättelsen. Dock kan framtida händelser eller förhållanden göra att ett bolag och en koncern inte längre kan fortsätta verksamheten.

- utvärderar vi den övergripande presentationen, strukturen och innehållet i årsredovisningen och koncernredovisningen, däribland upplysningarna, och om årsredovisningen och koncernredovisningen återger de underliggande transaktionerna och händelserna på ett sätt som ger en rättvisande bild.

- inhämtar vi tillräckliga och ändamålsenliga revisionsbevis avseende den finansiella informationen för enheterna eller affärsaktiviteterna inom koncernen för att göra ett uttalande avseende koncernredovisningen. Vi ansvarar för styrning, övervakning och utförande av koncernrevisionen. Vi är ensamt ansvariga för våra uttalanden.

Vi måste informera styrelsen om bland annat revisionens planerade omfattning och inriktning samt tidpunkten för den. Vi måste också informera om betydelsefulla iakttagelser under revisionen, däribland de eventuella betydande brister i den interna kontrollen som vi identifierat.

Rapport om andra krav enligt lagar och andra författningar

Uttalanden

Utöver vår revision av årsredovisningen och koncernredovisningen har vi även utfört en revision av styrelsens förvaltning för Aaro Mine Consulting Aktiebolag för räkenskapsåret 2022 samt av förslaget till dispositioner beträffande bolagets vinst eller förlust.

Vi tillstyrker att bolagsstämman disponerar vinsten enligt förslaget i förvaltningsberättelsen och beviljar styrelsens ledamöter ansvarsfrihet för räkenskapsåret.

Grund för uttalanden

Vi har utfört revisionen enligt god revisionssed i Sverige. Vårt ansvar enligt denna beskrivs närmare i avsnittet Revisorns ansvar. Vi är oberoende i förhållande till moderbolaget och koncernen enligt god revisorssed i Sverige och har i övrigt fullgjort vårt yrkesetiska ansvar enligt dessa krav.

Vi anser att de revisionsbevis vi har inhämtat är tillräckliga och ändamålsenliga som grund för våra uttalanden.

Styrelsens ansvar

Det är styrelsen som har ansvaret för förslaget till dispositioner beträffande bolagets vinst eller förlust. Vid förslag till utdelning innefattar detta bland annat en bedömning av om utdelningen är försvarlig med hänsyn till de krav som bolagets och koncernens verksamhetsart, omfattning och risker ställer på storleken av moderbolagets och koncernens egna kapital, konsolideringsbehov, likviditet och ställning i övrigt.


Styrelsen ansvarar för bolagets organisation och förvaltningen av bolagets angelägenheter. Detta innefattar bland annat att fortlöpande bedöma bolagets och koncernens ekonomiska situation och att tillse att bolagets organisation är utformad så att bokföringen, medelsförvaltningen och bolagets ekonomiska angelägenheter i övrigt kontrolleras på ett betryggande sätt.

Revisorns ansvar

Vårt mål beträffande revisionen av förvaltningen, och därmed vårt uttalande om ansvarsfrihet, är att inhämta revisionsbevis för att med en rimlig grad av säkerhet kunna bedöma om någon styrelseledamot i något väsentligt avseende:

- företagit någon åtgärd eller gjort sig skyldig till någon försummelse som kan föranleda ersättningsskyldighet mot bolaget, eller
- på något annat sätt handlat i strid med aktiebolagslagen, årsredovisningslagen eller bolagsordningen.

Vårt mål beträffande revisionen av förslaget till dispositioner av bolagets vinst eller förlust, och därmed vårt uttalande om detta, är att med rimlig grad av säkerhet bedöma om förslaget är förenligt med aktiebolagslagen.




Rimlig säkerhet är en hög grad av säkerhet, men ingen garanti för att en revision som utförs enligt god revisionsred i Sverige alltid kommer att upptäcka åtgärder eller försummelser som kan föranleda ersättningsskyldighet mot bolaget, eller att ett förslag till dispositioner av bolagets vinst eller förlust inte är förenligt med aktiebolagslagen.

Som en del av en revision enligt god revisionsred i Sverige använder vi professionellt omdöme och har en professionellt skeptisk inställning under hela revisionen. Granskningen av förvaltningen och förslaget till dispositioner av bolagets vinst eller förlust grundar sig främst på revisionen av räkenskaperna. Vilka tillkommande granskningsåtgärder som utförs baseras på vår professionella bedömning med utgångspunkt i risk och väsentlighet. Det innebär att vi fokuserar granskningen på sådana åtgärder, områden och förhållanden som är väsentliga för verksamheten och där avsteg och överträdelser skulle ha särskild betydelse för bolagets situation. Vi går igenom och prövar fattade beslut, beslutsunderlag, vidtagna åtgärder och andra förhållanden som är relevanta för vårt uttalande om ansvarsfrihet. Som underlag för vårt uttalande om styrelsens förslag till dispositioner beträffande bolagets vinst eller förlust har vi granskat om förslaget är förenligt med aktiebolagslagen.

Stockholm 2023-06-30

Certe Revision AB


Henrik Richardsson
Auktoriserad revisor