

Årsredovisning

för

Städproffsen i Småland AB

559067-9972

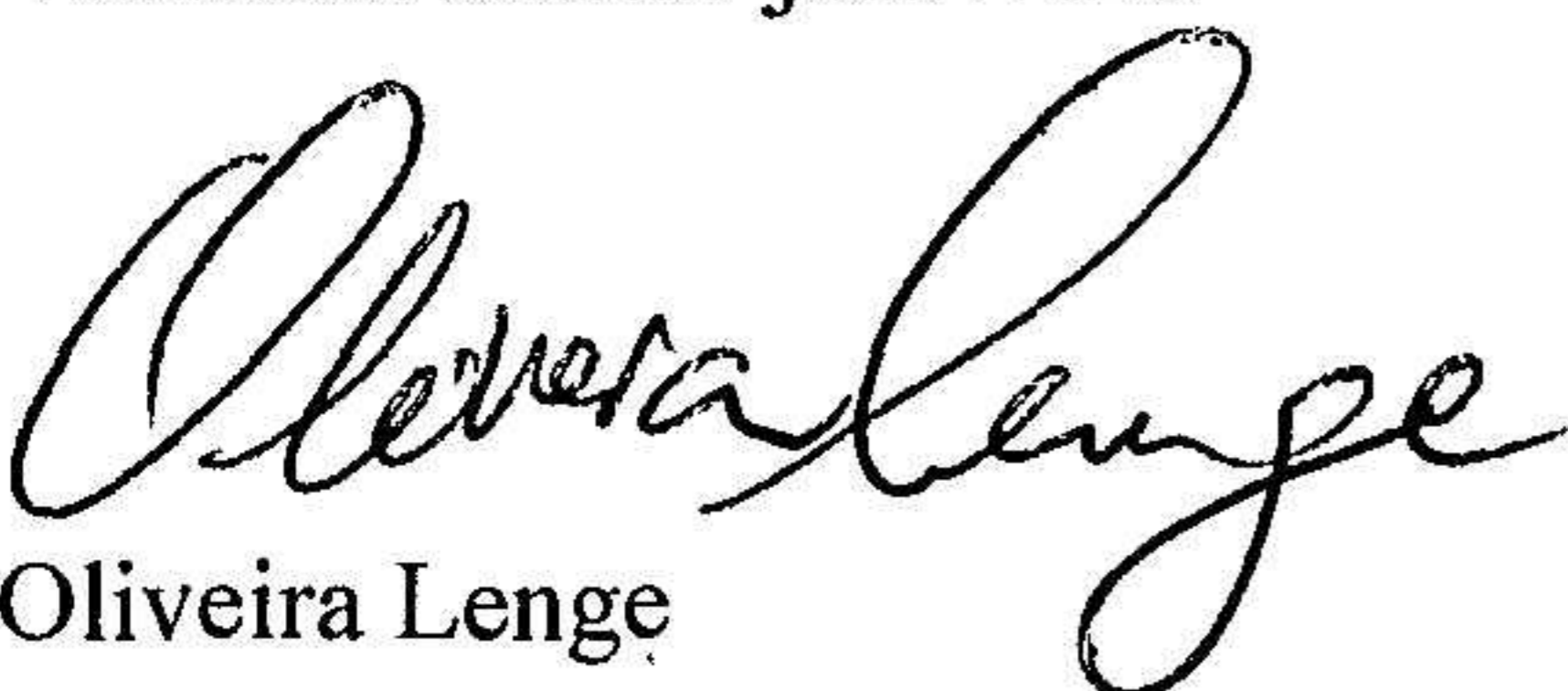
Räkenskapsåret

2021

Fastställelseintyg

Undertecknad styrelseledamot i Städproffsen i Småland AB intygar, dels att denna kopia av årsredovisningen stämmer överens med originalet, dels att resultaträkningen och balansräkningen i årsredovisningen har fastställts på årsstämman den 23 juni 2022. Årsstämman beslutade att godkänna styrelsens förslag till resultatdisposition.

Värnamo den 23 juni 2022



Oliveira Lenge

Årsredovisning
för
Städproffsen i Småland AB

559067-9972

Räkenskapsåret

2021

Styrelsen och verkställande direktören för Städproffsen i Småland AB får härmed avge årsredovisning för räkenskapsåret 2021.

Årsredovisningen är upprättad i svenska kronor, SEK.

Förvaltningsberättelse

Verksamheten

Allmänt om verksamheten

Bolaget bedriver lokalvårdsverksamhet, fönsterputs, fasadtvätt, flyttstädning, byggstädning samt bemanning och personaluthyrning, huvudsakligen inom industri och lager.

Företaget har sitt säte i Jönköpings län, Värnamo kommun.

| Flerårsöversikt (Tkr) | 2021 | 2020 | 2019 | 2018 |
|-----------------------------------|-------------|-------------|-------------|-------------|
| Nettoomsättning | 1 332 | 921 | 648 | 1 001 |
| Resultat efter finansiella poster | -115 | 22 | -112 | 24 |
| Soliditet (%) | 31 | 43 | 36 | 39 |

Förändring av eget kapital

| | Aktie- kapital | Balanserat resultat | Årets resultat | Totalt |
|--|---------------------------|--------------------------------|---------------------------|-----------------|
| Belopp vid årets ingång | 50 000 | 213 571 | 21 597 | 285 168 |
| Disposition enligt beslut av årets årsstämma: | | 21 597 | -21 597 | 0 |
| Årets resultat | | | -114 811 | -114 811 |
| Belopp vid årets utgång | 50 000 | 235 168 | -114 811 | 170 357 |

Resultatdisposition

Styrelsen föreslår att till förfogande stående vinstmedel (kronor):

| | |
|---|----------------|
| balanserad vinst | 235 168 |
| årets förlust | -114 811 |
| | 120 357 |
| disponeras så att i ny räkning överföres | 120 357 |
| | 120 357 |

Företagets resultat och ställning i övrigt framgår av efterföljande resultat- och balansräkning med tilläggsupplysningar.

As

Resultaträkning

| | Not | 2021-01-01 -2021-12-31 | 2020-01-01 -2020-12-31 |
|---|-----|---------------------------|---------------------------|
| Rörelseintäkter, lagerförändringar m. m. | | | |
| Nettoomsättning | | 1 331 952 | 920 951 |
| Summa rörelseintäkter, lagerförändringar m.m. | | 1 331 952 | 920 951 |
| Rörelsekostnader | | | |
| Råvaror och förnödenheter | | -288 050 | -113 307 |
| Handelsvaror | | 0 | -27 111 |
| Övriga externa kostnader | | -484 806 | -306 428 |
| Personalkostnader | 2 | -535 048 | -292 649 |
| Av- och nedskrivningar av materiella och immateriella anläggningstillgångar | | -130 174 | -126 357 |
| Summa rörelsekostnader | | -1 438 078 | -865 852 |
| Rörelseresultat | | -106 126 | 55 099 |
| Finansiella poster | | | |
| Räntekostnader och liknande resultatposter | | -8 685 | -33 502 |
| Summa finansiella poster | | -8 685 | -33 502 |
| Resultat efter finansiella poster | | -114 811 | 21 597 |
| Resultat före skatt | | -114 811 | 21 597 |
| Årets resultat | | -114 811 | 21 597 |

AV

Balansräkning

Not

2021-12-31

2020-12-31

TILLGÅNGAR

Anläggningstillgångar

Materiella anläggningstillgångar

Inventarier, verktyg och installationer

3

194 489

242 443

Summa materiella anläggningstillgångar

194 489

242 443

Summa anläggningstillgångar

194 489

242 443

Omsättningstillgångar

Varulager m. m.

Råvaror och förnödenheter

96 860

108 785

Färdiga varor och handelsvaror

242 579

264 580

Summa varulager

339 439

373 365

Kortfristiga fordringar

Övriga fordringar

4 895

5 290

Förutbetalda kostnader och upplupna intäkter

0

5 400

Summa kortfristiga fordringar

4 895

10 690

Kassa och bank

Kassa och bank

3 727

35 125

Summa kassa och bank

3 727

35 125

Summa omsättningstillgångar

348 061

419 180

SUMMA TILLGÅNGAR

542 550

661 623

Balansräkning

Not

2021-12-31

2020-12-31

EGET KAPITAL OCH SKULDER

Eget kapital

Bundet eget kapital

Aktiekapital

50 000

50 000

Summa bundet eget kapital

50 000

50 000

Fritt eget kapital

Balanserat resultat

235 168

213 571

Årets resultat

-114 811

21 597

Summa fritt eget kapital

120 357

235 168

Summa eget kapital

170 357

285 168

Långfristiga skulder

Övriga skulder till kreditinstitut

78 314

105 046

Summa långfristiga skulder

78 314

105 046

Kortfristiga skulder

Övriga skulder till kreditinstitut

32 000

69 800

Leverantörsskulder

0

7 865

Skatteskulder

3 344

2 208

Övriga skulder

258 535

191 536

Summa kortfristiga skulder

293 879

271 409

SUMMA EGET KAPITAL OCH SKULDER

542 550

661 623

Noter

Not 1 Redovisningsprinciper

Allmänna upplysningar

Årsredovisningen är upprättad i enlighet med årsredovisningslagen och Bokföringsnämndens allmänna råd (BFNAR 2016:10) om årsredovisning i mindre företag.

Tjänste- och entreprenaduppdrag

Företagets intäkter från uppdrag till fast pris redovisas enligt huvudregeln.

Avskrivning

Tillämpade avskrivningstider:

Inventarier, verktyg och installationer 5 år

Nyckeltalsdefinitioner

Nettoomsättning

Rörelsens huvudintäkter, fakturerade kostnader, sidointäkter samt intäktskorrigeringar.

Resultat efter finansiella poster

Resultat efter finansiella intäkter och kostnader men före bokslutsdispositioner och skatter.

Soliditet (%)

Justerat eget kapital (eget kapital och obeskattade reserver med avdrag för uppskjuten skatt) i procent av balansomslutning.

Not 2 Medelantalet anställda

| | 2021 | 2020 |
|------------------------|------|------|
| Medelantalet anställda | 2 | 2 |

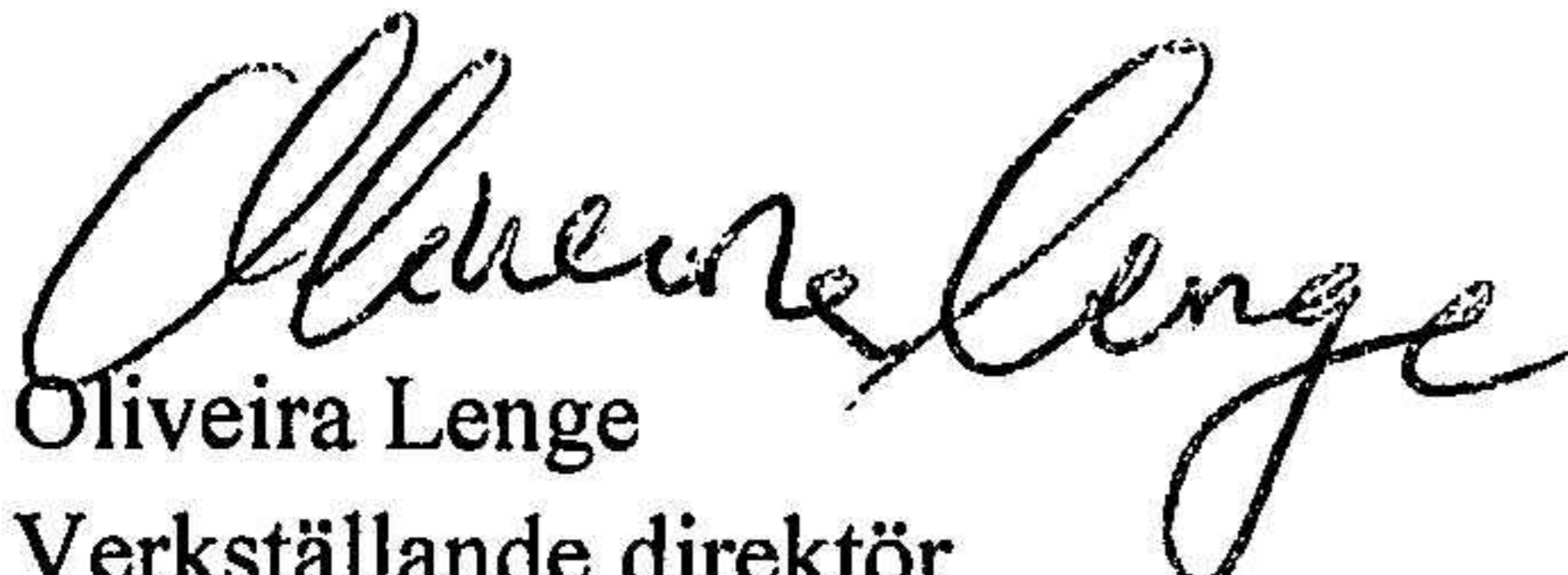
df

2022080314969

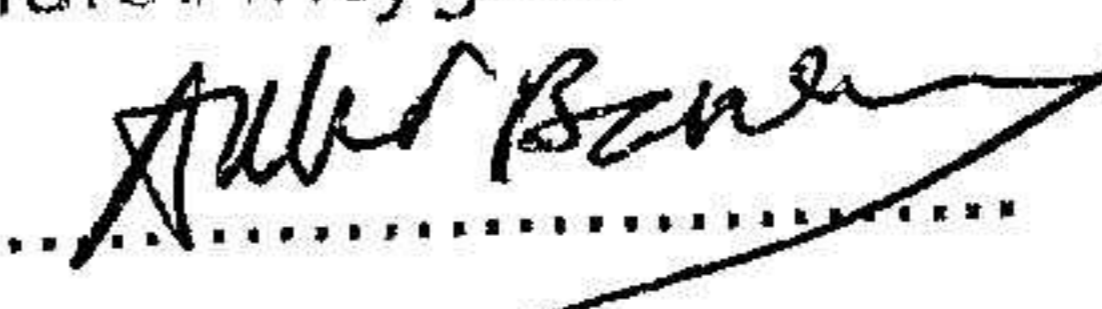
Not 3 Inventarier, verktyg och installationer

| | 2021-12-31 | 2020-12-31 |
|---|-----------------|-----------------|
| Ingående anskaffningsvärden | 649 000 | 589 000 |
| Inköp | 82 220 | 60 000 |
| Utgående ackumulerade anskaffningsvärden | 731 220 | 649 000 |
| | | |
| Ingående avskrivningar | -406 557 | -280 200 |
| Årets avskrivningar | -130 174 | -126 357 |
| Utgående ackumulerade avskrivningar | -536 731 | -406 557 |
| | | |
| Utgående redovisat värde | 194 489 | 242 443 |

Värnamo den 14 juni 2022


Oliveira Lenge
Verkställande direktör

Fotokopians överensstämmelse
med originalet intygas:


.....