

# Årsredovisning

för

## Industrilås i Nässjö Aktiebolag

556139-7372

Räkenskapsåret


2022

### Fastställelseintyg

Undertecknad styrelseledamot i Industrilås i Nässjö Aktiebolag intygar att resultaträkningen och balansräkningen i årsredovisningen har fastställts på årsstämman **2023-06-30**. Årsstämman beslutade att godkänna styrelsens förslag till resultatdisposition.

Jag intygar också att innehållet i årsredovisningen och revisionsberättelsen stämmer överens med originalen.

Nässjö **2023-06-30**



Fredrik Mølzer

Styrelsen och verkställande direktören för Industrilås i Nässjö Aktiebolag avger följande årsredovisning för räkenskapsåret 2022.

## Förvaltningsberättelse

### Information om verksamheten

Industrilås i Nässjö AB är ett helägt dotterbolag till Manta Holding AB, org nr 556586-5390, med säte i Nässjö. Bolaget tillverkar och försäljer lås, beslag med mera avsedda främst för industriprodukter.

Bolaget har sitt huvudkontor och sin produktionsenhet i Nässjö.

### Försäljning

Försäljningen har under räkenskapsåret uppgått till 552 371 tkr (488 419 tkr). Exportandelen av total försäljning uppgår till ca 85 % (80 %).

Försäljningsutvecklingen har under året varit positivt trots kriget i Ukraina, fortsatta utmaningar med varuförsörjning, inflation och tillfälliga störningar avseende COVID 19.

### Investeringar

Bolagets investeringar har uppgått till 6 105 tkr (6 831 tkr). Fördelningen av investeringarna mellan anläggningsgrupperna framgår av not 5,10, 11,12,13 och 14. Under året har också investeringar via leasingavtal tecknats motsvarande 8 236 tkr (9 827 tkr) i anskaffningsvärde.

### Miljöpåverkan

Bolaget bedriver tillståndspliktig verksamhet enligt miljöbalken. Tillståndet avser gjuteriverksamheten och tillståndet uppgår till 1.000 ton gjutgods per år. Under år 2022 har bolaget utnyttjat ca 70 % av den tillåtna volymen.

### Andra icke-finansiella upplysningar

Bolaget arbetar fortlöpande med jämställdhet, arbetsmiljö, kompetensutveckling, kvalitet och hållbarhetsfrågor. Bolagets hållbarhetsrapport är upprättad och finns tillgänglig på företagets hemsida. <https://industrilas.com>

### Väsentliga händelser efter räkenskapsårets slut

Marknadsläget i början av 2023 bedöms, med anledning av konflikten i Ukraina samt fortsatta utmaningar relaterade till COVID-19 samt fortsatt problematik med inflation, vara osäkert och åtgärder har vidtagits för att hantera olika scenarion som kan uppstå av ovan nämnda orsaker. Det är för tidigt att dra några långtgående slutsatser ännu utifrån den rådande situationen.

Bolaget kommer under första halvåret att tillträda sin nya toppmoderna fabrik i Nässjö och detta förväntas skapa mycket goda förutsättningar för att bedriva en effektiv och miljövänlig produktion i världsklass vilket över tid kommer att skapa en större marknadsandel på den globala marknaden.

### Förväntad framtida utveckling samt väsentliga risker och osäkerhetsfaktorer

Bolaget fortsätter sina satsningar på utveckling och konstruktion av nya produkter. Genom satsningar inom konstruktions- och säljsidan har detta skapat förutsättningar för fortsatt expansion inom nya och befintliga marknadssegment både nationellt och internationellt.

På medellång sikt ser Industrilås med tillförsikt på framtiden och gör bedömningen att bolaget har förutsättningar för en fortsatt expansion och med möjligheter att utöka sina marknadsandelar på den globala marknaden. Bolaget har under de senaste åren gjort flera stora satsningar som gett positiv effekt på försäljningen. Tillsammans med sina internationella systerbolag i Tyskland, Frankrike, England, Sri Lanka, USA, Kina och Mexiko har gruppen skapat förutsättningar för att möta marknadens krav.

De risker som främst kan komma påverka bolaget är allmänna konjunkturrelaterade risker, framför allt beroende på utvecklingen av konflikten i Ukraina samt fortsatta utmaningar relaterade till COVID-19. Liksom tidigare kvarstår risker som fluktuationer av råvarupriser och en förstärkning av den svenska valutan.

<b>Flerårsöversikt (Tkr)</b>	<b>2022</b>	<b>2021</b>	<b>2020</b>	<b>2019</b>	<b>2018</b>
Nettoomsättning	552 371	488 419	360 465	393 575	374 364
Resultat efter finansiella poster	26 770	25 993	5 829	31 248	25 943
Soliditet (%)	41	43	47	48	44
Antal anställda	261	247	207	206	204

### Förändringar i eget kapital (Tkr)

	<b>Aktie- kapital</b>	<b>Reserv- fond</b>	<b>Balanserat resultat</b>	<b>Årets resultat</b>	<b>Totalt</b>
Belopp vid årets ingång	500	100	61 350	17 058	79 009
Disposition enligt beslut av årsstämman:			17 058	-17 058	0
Årets resultat				13 052	13 052
<b>Belopp vid årets utgång</b>	<b>500</b>	<b>100</b>	<b>78 409</b>	<b>13 052</b>	<b>92 060</b>

Aktiekapitalet består av 5.000 st aktier med kvotvärde 100 kr.

### Förslag till vinstdisposition

Styrelsen föreslår att till förfogande stående vinstmedel (kronor):

balanserad vinst	78 408 596
årets vinst	13 051 567
	<b>91 460 163</b>

disponeras så att i ny räkning överföres	91 460 163
	<b>91 460 163</b>

### Resultat och ställning

Företagets resultat och ställning i övrigt framgår av efterföljande resultat- och balansräkning samt kassaflödesanalys med noter.

CS

## Resultaträkning

Tkr

	Not	2022-01-01 -2022-12-31	2021-01-01 -2021-12-31
Nettoomsättning	3, 4	552 372	488 419
Kostnad för sålda varor	5, 6, 7	-427 527	-386 297
<b>Bruttoresultat</b>		<b>124 845</b>	<b>102 122</b>
Försäljningskostnader	5, 6, 7	-79 376	-57 812
Administrationsomkostnader	5, 6, 7	-17 202	-22 868
Övriga rörelseintäkter		12 874	8 017
Övriga rörelsekostnader		-6 240	-2 339
<b>Rörelseresultat</b>		<b>34 901</b>	<b>27 120</b>
<b>Resultat från finansiella investeringar</b>			
Övriga ränteintäkter och liknande resultatposter		480	1 160
Räntekostnader och liknande resultatposter	8	-8 611	-2 287
		<b>-8 131</b>	<b>-1 127</b>
<b>Resultat efter finansiella poster</b>		<b>26 770</b>	<b>25 993</b>
Bokslutsdispositioner	9	-10 269	-4 175
Skatt på årets resultat	10	-3 449	-4 760
<b>Årets vinst</b>		<b>13 052</b>	<b>17 058</b>

2023072503121



## Balansräkning

Tkr

Not                      2022-12-31                      2021-12-31

### TILLGÅNGAR

#### Anläggningstillgångar

##### *Immateriella anläggningstillgångar*

Patent, varumärken samt liknande rättigheter	11	1 525	2 872
		<b>1 525</b>	<b>2 872</b>

##### *Materiella anläggningstillgångar*

Maskiner och andra tekniska anläggningar	5	9 513	8 249
Inventarier, verktyg och installationer	12	1 370	2 754
Verktygsinventarier	13	7 358	8 147
Förbättringsutgifter på annans fastighet	14	1 586	1 678
Pågående nyanläggningar och förskott avseende materiella anläggningstillgångar	15	0	0
		<b>19 828</b>	<b>20 827</b>

##### *Långfristiga fordringar*

Fordringar hos koncernföretag	16	0	0
Andelar i intresseföretag och gemensamt styrda företag	17, 18	2 512	2 512
		<b>2 513</b>	<b>2 513</b>

<b>Summa anläggningstillgångar</b>		<b>23 865</b>	<b>26 212</b>
------------------------------------	--	---------------	---------------

#### Omsättningstillgångar

##### *Varulager*

Färdiga varor och handelsvaror		65 654	57 884
Råvaror och förnödenheter		36 346	30 217
Varor under tillverkning		12 203	11 992
Förskott till leverantörer		2 607	2 603
		<b>116 810</b>	<b>102 695</b>

##### *Kortfristiga fordringar*

Kundfordringar		71 678	64 582
Fordringar hos koncernföretag	19	54 333	45 041
Aktuella skattefordringar		3 610	774
Övriga kortfristiga fordringar		7 894	4 324
Förutbetalda kostnader och upplupna intäkter		6 923	7 400
		<b>144 439</b>	<b>122 120</b>

Kassa och bank		13 171	1 686
----------------	--	--------	-------

<b>Summa omsättningstillgångar</b>		<b>274 420</b>	<b>226 502</b>
------------------------------------	--	----------------	----------------

<b>SUMMA TILLGÅNGAR</b>		<b>298 285</b>	<b>252 714</b>
-------------------------	--	----------------	----------------

## Balansräkning

Tkr

Not

2022-12-31

2021-12-31

### EGET KAPITAL OCH SKULDER

Eget kapital

20

*Bundet eget kapital*

Aktiekapital

500

500

Reservfond

100

100

**600**

**600**

*Fritt eget kapital*

Balanserad vinst eller förlust

78 409

61 350

Årets resultat

13 052

17 058

**91 460**

**78 409**

**Summa eget kapital**

**92 060**

**79 009**

Obeskattade reserver

21

39 059

37 790

Långfristiga skulder

22

Checkräkningskredit

23, 24

57 938

36 521

Övriga långfristiga skulder

818

0

Skulder till kreditinstitut

2 000

2 000

**Summa långfristiga skulder**

**60 756**

**38 521**

Kortfristiga skulder

Leverantörsskulder

35 741

35 120

Skulder till koncernföretag

25

38 062

30 998

Övriga kortfristiga skulder

2 452

2 377

Upplupna kostnader och förutbetalda intäkter

26

30 156

28 899

**Summa kortfristiga skulder**

**106 411**

**97 394**

**SUMMA EGET KAPITAL OCH SKULDER**

**298 285**

**252 714**



## Kassaflödesanalys

Tkr

Not                      2022-01-01                      2021-01-01  
                                 -2022-12-31                      -2021-12-31

### Den löpande verksamheten

Resultat efter finansiella poster		26 770	25 993
Justeringar för poster som inte ingår i kassaflödet	27	8 451	7 491
Betald inkomstskatt		-6 285	-8 256
<b>Kassaflöde från den löpande verksamheten före förändring av rörelsekapital</b>		<b>28 936</b>	<b>25 228</b>

### Kassaflöde från förändring av rörelsekapitalet

Förändring av varulager och pågående arbete		-14 115	-23 427
Förändring av kundfordringar		-7 096	-16 431
Förändring av övriga kortfristiga fordringar		-12 385	-14 343
Förändring av leverantörsskulder		621	17 887
Förändring av övriga kortfristiga rörelseskulder		-878	16 082
<b>Kassaflöde från den löpande verksamheten</b>		<b>-4 917</b>	<b>4 996</b>

### Investeringsverksamheten

Investeringar i materiella anläggningstillgångar		-6 105	-6 831
<b>Kassaflöde från investeringsverksamheten</b>		<b>-6 105</b>	<b>-6 831</b>

### Finansieringsverksamheten

Förändring checkkredit		21 417	4 899
Förvärv intressebolag		0	-1 506
Nya lån		1 916	0
Amortering av lån		-826	0
Förändring övriga långfristiga fordringar		0	698
Utbetald utdelning		0	-7 000
<b>Kassaflöde från finansieringsverksamheten</b>		<b>22 507</b>	<b>-2 909</b>

<b>Årets kassaflöde</b>		<b>11 485</b>	<b>-4 744</b>
-------------------------	--	---------------	---------------

### Likvida medel

Likvida medel vid årets början		1 686	6 430
<b>Likvida medel vid årets slut</b>		<b>13 171</b>	<b>1 686</b>

## Noter

Tkr

### Not 1 Redovisnings- och värderingsprinciper

Årsredovisningen upprättas med tillämpning av årsredovisningslagen och Bokföringsnämndens allmänna råd BFNAR 2012:1 Årsredovisning och koncernredovisning (K3). Redovisningsprinciperna är oförändrade jämfört med föregående år.

#### Utländska valutor

Monetära tillgångs- och skuldposter i utländsk valuta värderas till balansdagens kurs. Transaktioner i utländsk valuta omräknas enligt transaktionsdagens avistakurs.

#### Intäkter

##### Varor

Försäljning av varor redovisas när väsentliga risker och fördelar övergår från säljare till köpare i enlighet med försäljningsvillkoren. Försäljningen redovisas efter avdrag för moms och rabatter. En mindre del av försäljningen sker till utomstående grossister.

##### Övriga intäkter

Statliga bidrag redovisas som övriga rörelseintäkter.

#### Inkomstskatter

Aktuella skatter värderas utifrån de skattesatser och skatteregler som gäller på balansdagen. Fordringar och skulder netto redovisas endast när det finns en legal rätt till kvittning. Aktuell skatt, liksom förändring i uppskjuten skatt, redovisas i resultaträkningen om inte skatten är hänförlig till en händelse eller transaktion som redovisas direkt i eget kapital. Skatteeffekter av poster som redovisas direkt mot eget kapital, redovisas mot eget kapital.

På grund av sambandet mellan redovisning och beskattning särredovisas inte den uppskjutna skatteskulden som är hänförlig till obeskattade reserver.

#### Materiella och immateriella anläggningstillgångar

Materiella- och immateriella anläggningstillgångar redovisas till anskaffningsvärde minskat med avskrivningar. I anskaffningsvärdet ingår utgifter som direkt kan hänföras till förvärvet av tillgången. När en komponent i en anläggningstillgång byts ut, utrangeras eventuell kvarvarande del av den gamla komponenten och den nya komponentens anskaffningsvärde aktiveras.

Tillkommande utgifter som avser tillgångar som inte delas upp i komponenter läggs till anskaffningsvärdet om de beräknas ge företaget framtida ekonomiska fördelar, till den del tillgångens prestanda ökar i förhållande till tillgångens värde vid anskaffningstidpunkten.

Utgifter för löpande reparation och underhåll redovisas som kostnader. Materiella- och immateriella anläggningstillgångar skrivs av systematiskt över tillgångens bedömda nyttjandeperiod. När tillgångarnas avskrivningsbara belopp fastställs, beaktas i förekommande fall tillgångens restvärde. Linjär avskrivningsmetod används för övriga typer av materiella tillgångar.

19

63

Följande avskrivningstider tillämpas:

Maskiner och andra tekniska anläggningar	10 år
Inventarier, verktyg och installationer	3-5 år
Immateriella anläggningstillgångar	5 år
Förbättringsutgifter på annans fastighet	20 år

Inga låneutgifter aktiveras.

### **Leasingavtal**

Samtliga leasingavtal där företaget är leasetagare redovisas som operationell leasing (hyresavtal), oavsett om avtalen är finansiella eller operationella. Leasingavgiften redovisas som en kostnad linjärt över leasingperioden.

### **Finansiella instrument**

Finansiella instrument som redovisas i balansräkningen inkluderar värdepapper, kundfordringar och övriga fordringar, kortfristiga placeringar, leverantörsskulder, och låneskulder. Instrumenten redovisas i balansräkningen när Industrilås blir part i instrumentets avtalsmässiga villkor.

#### Kundfordringar och övriga fordringar

Fordringar redovisas som omsättningstillgångar med undantag för poster med förfallodag mer än 12 månader efter balansdagen, vilka klassificeras som anläggningstillgångar. Fordringar tas upp till det belopp som förväntas bli inbetalt efter avdrag för individuellt bedömda osäkra fordringar. Fordringar som är räntefria eller som löper med ränta som avviker från marknadsräntan och har en löptid överstigande 12 månader redovisas till ett diskonterat nuvärde och tidsvärdeförändringen redovisas som ränteintäkt i resultaträkningen.

#### Låneskulder och leverantörsskulder

Låneskulder och leverantörsskulder redovisas initialt till anskaffningsvärde efter avdrag för transaktionskostnader. Skiljer sig det redovisade beloppet från det belopp som ska återbetalas vid förfallotidpunkten periodiseras mellanskillnaden som räntekostnad över lånets löptid med hjälp av instrumentets effektivränta. Härigenom överensstämmer vid förfallotidpunkten det redovisade beloppet och det belopp som ska återbetalas.

### **Varulager**

Varulagret värderas enligt en rörelsanpassad inkuransmodell.

Anskaffningsvärdet fastställs med användning av först in, först ut-metoden (FIFU). För råvaror ingår alla utgifter som är direkt hänförliga till anskaffningen av varorna i anskaffningsvärdet. För varor under tillverkning och färdiga varor inkluderar anskaffningsvärdet formgivningskostnader, råmaterial, direkt lön, andra direkta kostnader samt hänförliga indirekta tillverkningskostnader.

### **Obeskattade reserver**

Obeskattade reserver redovisas med bruttobelopp i balansräkningen, inklusive den uppskjutna skatteskuld som är hänförlig till reserverna.

### **Bokslutsdispositioner**

Förändringar av obeskattade reserver redovisas som bokslutsdispositioner i resultaträkningen. Koncernbidrag redovisas som bokslutsdispositioner.

CS

### Ersättningar till anställda

Kortfristiga ersättningar: Kortfristiga ersättningar i koncernen utgörs av lön, sociala avgifter, betald semester, betald sjukfrånvaro, sjukvård och bonus. Kortfristiga ersättningar redovisas som en kostnad och en skuld då det finns en legal eller informell förpliktelse att betala ut en ersättning.

### Kassaflödesanalys

Det redovisade kassaflödet omfattar endast transaktioner som medfört in- eller utbetalningar. Som likvida medel klassificerar företaget, förutom kassamedel, disponibla tillgodohavanden hos banker och andra kreditinstitut samt kortfristiga likvida placeringar som är noterade på en marknadsplats och har en kortare löptid än tre månader från anskaffningstidpunkten. Förändringar i spärrade medel redovisas i investeringsverksamheten.

### Nyckeltalsdefinitioner

Nettoomsättning

Rörelsens huvudintäkter, fakturerade kostnader, sidointäkter samt intäktskorrigeringar.

Resultat efter finansiella poster

Resultat efter finansiella intäkter och kostnader men före bokslutsdispositioner och skatter.

Soliditet (%)

Justerat eget kapital (eget kapital och obeskatade reserver med avdrag för uppskjuten skatt) i procent av balansomslutning.

### Not 2 Uppskattningar och bedömningar

Industrilås i Nässjö AB gör uppskattningar och bedömningar om framtiden. De uppskattningar för redovisningsändamål som blir följden av dessa kommer, definitionsmässigt sällan att motsvara det verkliga resultatet. Det finns inga uppskattningar som innebär en betydande risk för väsentliga justeringar i redovisade värden för tillgångar och skulder under nästkommande år.

### Not 3 Nettoomsättningens fördelning på geografiska marknader

	2022	2021
<b>Nettoomsättning fördelar sig på geografiska marknader enligt följande:</b>		
Norden	128 043	127 558
Europa exkl Norden	115 214	90 352
Nordamerika	269 930	236 239
Övriga marknader	39 184	34 270
	<b>552 371</b>	<b>488 419</b>

### Not 4 Inköp och försäljning mellan koncernföretag

Bolagets inköp från koncernföretag uppgår till 95 012 tkr (84 001 tkr) och från moderbolaget till 2 220 tkr (1 920 tkr). Bolagets försäljning till koncernföretag uppgår till 94 029 tkr (63 628 tkr). Bolaget hyr industri- och kontorslokaler av närstående företag.

CI

2023072503128

### Not 5 Maskiner och andra tekniska anläggningar

	2022	2021
Ingående anskaffningsvärden	54 292	51 551
Inköp	3 149	2 741
Försäljningar/utrangeringar	-1 107	0
<b>Utgående ackumulerade anskaffningsvärden</b>	<b>56 334</b>	<b>54 292</b>
Ingående avskrivningar	-46 043	-44 635
Försäljningar/utrangeringar	835	0
Årets avskrivningar	-1 613	-1 408
<b>Utgående ackumulerade avskrivningar</b>	<b>-46 821</b>	<b>-46 043</b>
<b>Utgående redovisat värde</b>	<b>9 513</b>	<b>8 249</b>

Leasingavtal har under året tecknats avseende maskiner motsvarande 8 236 tkr (9 827 tkr) i anskaffningsvärde.

I den funktionsindelade resultaträkningen har avskrivningarna fördelats enligt följande:

	2022	2021
- Kostnad för sålda varor	6 769	5 434
- Försäljningskostnader	1 347	1 200
- Administrationsomkostnader	63	144

### Not 6 Medelantal anställda, löner, andra ersättningar och sociala avgifter

	2022	2021
<b>Medelantalet anställda</b>		
Kvinnor	94	91
Män	167	156
	<b>261</b>	<b>247</b>
<b>Löner och ersättning har uppgått till</b>		
Styrelse och verkställande direktör	1 672	1 020
Övriga anställda	96 170	92 466
	<b>97 842</b>	<b>93 486</b>
<b>Sociala kostnader</b>		
Pensionskostnader (varav för styrelse och verkställande direktör 240 tkr (230 tkr))	8 293	4 399
Sociala avgifter enligt lag och avtal	31 843	32 718
	<b>40 136</b>	<b>37 117</b>
<b>Totala löner, ersättningar, sociala kostnader och pensionskostnader</b>	<b>137 978</b>	<b>130 603</b>

61

**Könsfördelning bland ledande befattningshavare**

Andel kvinnor i styrelsen	25 %	25 %
Andel män i styrelsen	75 %	75 %
Andel kvinnor bland övriga ledande befattningshavare	0 %	0 %
Andel män bland övriga ledande befattningshavare	100 %	100 %

**Not 7 Operationella leasingavtal**

Framtida minimileaseavgifter, som ska erläggas avseende icke uppsägningsbara leasingavtal:

	2022	2021
Förfaller till betalning inom ett år	7 739	6 893
Förfaller till betalning senare än ett men inom 5 år	12 907	14 802
	<b>20 646</b>	<b>21 695</b>

Under perioden kostnadsförda leasingavgifter: 9 224 tkr (8 756 tkr)

**Not 8 Räntekostnader och liknande resultatposter**

	2022	2021
Räntekostnader till koncernföretag	1 037	769
Övriga räntekostnader	1 409	633
Kursdifferenser	6 165	885
	<b>8 611</b>	<b>2 287</b>

**Not 9 Bokslutsdispositioner**

	2022	2021
Överavskrivningar	1 000	-45
Avsättning till periodiseringsfond	-5 900	-7 700
Återföring från periodiseringsfond	3 631	3 570
Lämnade koncernbidrag	-9 000	0
	<b>-10 269</b>	<b>-4 175</b>

61

2023072503130

**Not 10 Aktuell och uppskjuten skatt**

	2022	2021
Skatt på årets resultat		
Aktuell skatt	-3 449	-4 760
<b>Totalt redovisad skatt</b>	<b>-3 449</b>	<b>-4 760</b>

	2022		2021	
	Procent	Belopp	Procent	Belopp
Redovisat resultat före skatt		16 500		21 818
Skatt enligt gällande skattesats	20,60	-3 399	20,60	-4 495
Skatteeffekt av ej avdragsgilla kostnader		-237		-192
Skatteeffekt av schablonintäkt på periodiseringsfonder		-79		-74
Skatteeffekt av investeringsbidrag		266		0
<b>Totalt redovisad skatt</b>	<b>20,90</b>	<b>-3 449</b>	<b>21,82</b>	<b>-4 760</b>

**Not 11 Patent och utvecklingsutgifter**

	2022-12-31	2021-12-31
Ingående anskaffningsvärden	6 734	6 734
<b>Utgående ackumulerade anskaffningsvärden</b>	<b>6 734</b>	<b>6 734</b>
Ingående avskrivningar	-3 862	-2 515
Årets avskrivningar	-1 347	-1 347
<b>Utgående ackumulerade avskrivningar</b>	<b>-5 209</b>	<b>-3 862</b>
<b>Utgående redovisat värde</b>	<b>1 525</b>	<b>2 872</b>

**Not 12 Inventarier, datorer och installationer**

	2022-12-31	2021-12-31
Ingående anskaffningsvärden	20 880	19 728
Inköp	0	1 152
<b>Utgående ackumulerade anskaffningsvärden</b>	<b>20 880</b>	<b>20 880</b>
Ingående avskrivningar	-18 126	-16 636
Årets avskrivningar	-1 383	-1 491
<b>Utgående ackumulerade avskrivningar</b>	<b>-19 510</b>	<b>-18 126</b>
<b>Utgående redovisat värde</b>	<b>1 370</b>	<b>2 754</b>

*[Handwritten signature]*

2023072503131

### Not 13 Verktygsinventarier

	2022-12-31	2021-12-31
Ingående anskaffningsvärden	44 422	41 484
Inköp	2 956	2 938
<b>Utgående ackumulerade anskaffningsvärden</b>	<b>47 378</b>	<b>44 422</b>
Ingående avskrivningar	-36 276	-33 122
Årets avskrivningar	-3 744	-3 153
<b>Utgående ackumulerade avskrivningar</b>	<b>-40 020</b>	<b>-36 276</b>
<b>Utgående redovisat värde</b>	<b>7 358</b>	<b>8 147</b>

### Not 14 Förbättringsutgifter på annans fastighet

	2022-12-31	2021-12-31
Ingående anskaffningsvärden	1 830	1 830
<b>Utgående ackumulerade anskaffningsvärden</b>	<b>1 830</b>	<b>1 830</b>
Ingående avskrivningar	-153	-61
Årets avskrivningar	-92	-92
<b>Utgående ackumulerade avskrivningar</b>	<b>-244</b>	<b>-153</b>
<b>Utgående redovisat värde</b>	<b>1 586</b>	<b>1 678</b>

### Not 15 Pågående nyanläggningar och förskott avseende materiella anläggningar

	2022-12-31	2021-12-31
Ingående redovisat värde	0	1 104
Omklassificeringar	0	-1 104
<b>Utgående redovisat värde</b>	<b>0</b>	<b>0</b>
<b>Utgående redovisat värde</b>	<b>0</b>	<b>0</b>

### Not 16 Långfristiga fordringar hos koncernföretag

	2022-12-31	2021-12-31
Ingående anskaffningsvärden	0	698
Avgående fordringar	0	-698
<b>Utgående ackumulerade anskaffningsvärden</b>	<b>0</b>	<b>0</b>
<b>Utgående redovisat värde</b>	<b>0</b>	<b>0</b>



0 01

**Not 17 Andelar i intresseföretag och gemensamt styrda företag**

	2022-12-31	2021-12-31
Ingående anskaffningsvärden	2 512	1 006
Förvärv	0	6
Aktieägartillskott	0	1 500
Utgående ackumulerade anskaffningsvärden	2 512	2 512
<b>Utgående redovisat värde</b>	<b>2 512</b>	<b>2 512</b>

**Not 18 Specifikation andelar i intresseföretag och gemensamt styrda företag**

Namn	Kapital- andel	Rösträtts- andel	Antal andelar	Bokfört värde
Moxy Access Services AB	25 %	25 %	250	2 506
Moxy Identity Services AB	22 %	22 %	250	6
				<b>2 512</b>

	Org.nr	Säte
Moxy Access Services AB	559268-7122	Nässjö
Moxy Identity Services AB	559300-2701	Nässjö

**Not 19 Kortfristiga fordringar hos koncernföretag**

	2022-12-31	2021-12-31
Ingående fordringar	45 041	30 863
Tillkommande fordringar	10 525	30 578
Avgående fordringar	-1 233	-16 400
Utgående fordringar	54 333	45 041
<b>Utgående redovisat värde</b>	<b>54 333</b>	<b>45 041</b>

**Not 20 Disposition av vinst eller förlust**

	2022-12-31
<b>Förslag till vinstdisposition</b>	
Styrelsen föreslår att till förfogande stående vinstmedel:	
balanserad vinst	78 409
årets vinst	13 052
	<b>91 460</b>
disponeras så att i ny räkning överföres	91 460
	<b>91 460</b>

*[Handwritten signature]*

*[Handwritten mark]*

### Not 21 Obeskattade reserver

	2022-12-31	2021-12-31
Periodiseringsfonder	35 437	33 168
Akkumulerad skillnad mellan bokförda avskrivningar och avskrivningar enligt plan	3 622	4 622
	<b>39 059</b>	<b>37 790</b>
Skatteeffekt av schablonränta på periodiseringsfond	34	30

### Not 22 Långfristiga skulder

För checkräkningskredit och övriga skulder till kreditinstitut har pantförskrivits företagsinteckningar om sammanlagt 64 000 tkr (47 000 tkr). Samtliga skulder förfaller inom 5 år.

### Not 23 Checkräkningskredit

	2022-12-31	2021-12-31
Beviljat belopp på checkräkningskredit uppgår till	60 000	39 000
Utnyttjad kredit uppgår till	57 938	36 521

### Not 24 Ställda säkerheter

	2022-12-31	2021-12-31
För egna skulder; avseende skulder till kreditinstitut		
Företagsinteckningar	64 000	47 000
	<b>64 000</b>	<b>47 000</b>

### Not 25 Skulder till koncernföretag

	2022-12-31	2021-12-31
Ingående skulder	30 998	19 107
Tillkommande skulder	11 154	12 747
Avgående skulder	-4 090	-856
	<b>38 062</b>	<b>30 998</b>

### Not 26 Upplupna kostnader och förutbetalda intäkter

	2022-12-31	2021-12-31
Upplupen lön	3 227	1 593
Upplupna semesterlöner	15 081	15 039
Upplupna sociala avgifter	9 806	9 289
Övriga poster	2 042	2 979
	<b>30 156</b>	<b>28 900</b>

CJ

2023072503134

**Not 27 Justeringar för poster som inte ingår i kassaflödet**

	2022-12-31	2021-12-31
Avskrivningar	8 179	7 491
Rearesultat vid avyttring/utrangering av materiella anläggningstillgångar	272	0
	8 451	7 491

**Not 28 Moderföretag**

Moderföretag i den koncern där företaget ingår och som upprättar koncernredovisning är Manta Holding AB med organisationsnummer 556586-5390 med säte i Nässjö.

**Not 29 Väsentliga händelser efter räkenskapsårets slut**

Marknadsläget i början av 2023 bedöms, med anledning av konflikten i Ukraina samt fortsatta utmaningar relaterade till COVID-19 samt inflation, vara osäkert och åtgärder har vidtagits för att hantera olika scenarion som kan uppstå av ovan nämnda orsaker. Det är för tidigt att dra några långtgående slutsatser ännu utifrån den rådande situationen.

Nässjö 2023-06-30



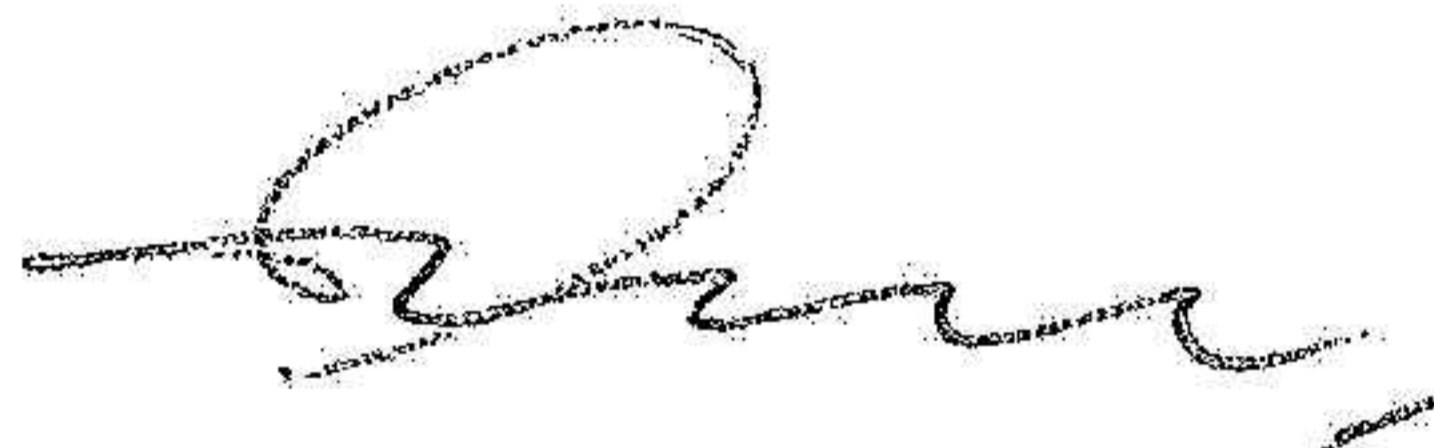
Fredrik Mölzer  
Ordförande



Klaus Mölzer



Linda Mölzer




Anders Swanberg



Stefan Karlsson  
Verkställande direktör

Vår revisionsberättelse har lämnats 2023-06-30

Öhrlings PricewaterhouseCoopers AB



Christer Johansson  
Auktoriserad revisor

# Revisionsberättelse

Till bolagsstämman i Industrilås i Nässjö AB, org.nr 556139-7372

---

## Rapport om årsredovisningen

### Uttalanden

Vi har utfört en revision av årsredovisningen för Industrilås i Nässjö AB för år 2022.

Enligt vår uppfattning har årsredovisningen upprättats i enlighet med årsredovisningslagen och ger en i alla väsentliga avseenden rättvisande bild av Industrilås i Nässjö ABs finansiella ställning per den 31 december 2022 och av dess finansiella resultat och kassaflöde för året enligt årsredovisningslagen. Förvaltningsberättelsen är förenlig med årsredovisningens övriga delar.

Vi tillstyrker därför att bolagsstämman fastställer resultaträkningen och balansräkningen för Industrilås i Nässjö AB.

### Grund för uttalanden

Vi har utfört revisionen enligt International Standards on Auditing (ISA) och god revisionssed i Sverige. Vårt ansvar enligt dessa standarder beskrivs närmare i avsnittet Revisorns ansvar. Vi är oberoende i förhållande till Industrilås i Nässjö AB enligt god revisorssed i Sverige och har i övrigt fullgjort vårt yrkesetiska ansvar enligt dessa krav.

Vi anser att de revisionsbevis vi har inhämtat är tillräckliga och ändamålsenliga som grund för våra uttalanden.

### Styrelsens och verkställande direktörens ansvar

Det är styrelsen och verkställande direktören som har ansvaret för att årsredovisningen upprättas och att den ger en rättvisande bild enligt årsredovisningslagen. Styrelsen och verkställande direktören ansvarar även för den interna kontroll som de bedömer är nödvändig för att upprätta en årsredovisning som inte innehåller några väsentliga felaktigheter, vare sig dessa beror på oegentligheter eller misstag.

Vid upprättandet av årsredovisningen ansvarar styrelsen och verkställande direktören för bedömningen av bolagets förmåga att fortsätta verksamheten. De upplyser, när så är tillämpligt, om förhållanden som kan påverka förmågan att fortsätta verksamheten och att använda antagandet om fortsatt drift. Antagandet om fortsatt drift tillämpas dock inte om styrelsen och verkställande direktören avser att likvidera bolaget, upphöra med verksamheten eller inte har något realistiskt alternativ till att göra något av detta.

### Revisorns ansvar

Våra mål är att uppnå en rimlig grad av säkerhet om huruvida årsredovisningen som helhet inte innehåller några väsentliga felaktigheter, vare sig dessa beror på oegentligheter eller misstag, och att lämna en revisionsberättelse som innehåller våra uttalanden. Rimlig säkerhet är en hög grad av säkerhet, men är ingen garanti för att en revision som utförs enligt ISA och god revisionssed i Sverige alltid kommer att upptäcka en väsentlig felaktighet om en sådan finns. Felaktigheter kan uppstå på grund av oegentligheter eller misstag och anses vara väsentliga om de enskilt eller tillsammans rimligen kan förväntas påverka de ekonomiska beslut som användare fattar med grund i årsredovisningen.

En ytterligare beskrivning av vårt ansvar för revisionen av årsredovisningen finns på Revisorsinspektionens webbplats: [www.revisorsinspektionen.se/revisornsansvar](http://www.revisorsinspektionen.se/revisornsansvar). Denna beskrivning är en del av revisionsberättelsen.

## Rapport om andra krav enligt lagar och andra författningar

### Uttalanden

Utöver vår revision av årsredovisningen har vi även utfört en revision av styrelsens och verkställande direktörens förvaltning för Industrilås i Nässjö AB för år 2022 samt av förslaget till dispositioner beträffande bolagets vinst eller förlust.

Vi tillstyrker att bolagsstämman disponerar vinsten enligt förslaget i förvaltningsberättelsen och beviljar styrelsens ledamöter och verkställande direktören ansvarsfrihet för räkenskapsåret.

## Grund för uttalanden

Vi har utfört revisionen enligt god revisionssed i Sverige. Vårt ansvar enligt denna beskrivs närmare i avsnittet Revisorns ansvar. Vi är oberoende i förhållande till Industrifås i Nässjö AB enligt god revisors sed i Sverige och har i övrigt fullgjort vårt yrkesetiska ansvar enligt dessa krav.

Vi anser att de revisionsbevis vi har inhämtat är tillräckliga och ändamålsenliga som grund för våra uttalanden.

## Styrelsens och verkställande direktörens ansvar

Det är styrelsen som har ansvaret för förslaget till dispositioner beträffande bolagets vinst eller förlust. Vid förslag till utdelning innefattar detta bland annat en bedömning av om utdelningen är försvarlig med hänsyn till de krav som bolagets verksamhetsart, omfattning och risker ställer på storleken av bolagets egna kapital, konsolideringsbehov, likviditet och ställning i övrigt.

Styrelsen ansvarar för bolagets organisation och förvaltningen av bolagets angelägenheter. Detta innefattar bland annat att fortlöpande bedöma bolagets ekonomiska situation, och att tillse att bolagets organisation är utformad så att bokföringen, medelsförvaltningen och bolagets ekonomiska angelägenheter i övrigt kontrolleras på ett betryggande sätt. Den verkställande direktören ska sköta den löpande förvaltningen enligt styrelsens riktlinjer och anvisningar och bland annat vidta de åtgärder som är nödvändiga för att bolagets bokföring ska fullgöras i överensstämmelse med lag och för att medelsförvaltningen ska skötas på ett betryggande sätt.

## Revisorns ansvar

Vårt mål beträffande revisionen av förvaltningen, och därmed vårt uttalande om ansvarsfrihet, är att inhämta revisionsbevis för att med en rimlig grad av säkerhet kunna bedöma om någon styrelseledamot eller verkställande direktören i något väsentligt avseende:

- företagit någon åtgärd eller gjort sig skyldig till någon försummelse som kan föranleda ersättningsskyldighet mot bolaget, eller
- på något annat sätt handlat i strid med aktiebolagslagen, årsredovisningslagen eller bolagsordningen.

Vårt mål beträffande revisionen av förslaget till dispositioner av bolagets vinst eller förlust, och därmed vårt uttalande om detta, är att med rimlig grad av säkerhet bedöma om förslaget är förenligt med aktiebolagslagen.

Rimlig säkerhet är en hög grad av säkerhet, men ingen garanti för att en revision som utförs enligt god revisionssed i Sverige alltid kommer att upptäcka åtgärder eller försummelser som kan föranleda ersättningsskyldighet mot bolaget, eller att ett förslag till dispositioner av bolagets vinst eller förlust inte är förenligt med aktiebolagslagen.

En ytterligare beskrivning av vårt ansvar för revisionen av förvaltningen finns på Revisorsinspektionens webbplats: [www.revisorsinspektionen.se/revisornsansvar](http://www.revisorsinspektionen.se/revisornsansvar). Denna beskrivning är en del av revisionsberättelsen.

Jönköping den 30 juni 2023

Öhrlings PricewaterhouseCoopers AB



Christer Johansson  
Auktoriserad revisor