

Årsredovisning för
Out Seglingsevenemang AB

556607-8134


Räkenskapsåret
2022-07-01 - 2023-06-30

Förvaltningsberättelse	1
Resultaträkning	3
Balansräkning	4
Noter	6
Underskrifter	8

Fastställelseintyg

Undertecknad styrelseledamot i Out Seglingsevenemang AB intygar härmed dels att denna kopia av årsredovisningen överensstämmer med originalet, dels att resultat- och balansräkningen fastställts på årsstämma *2/11-2023*. Stämman beslöt också att godkänna styrelsens förslag till resultatdisposition.

Vaxholm *2023/11/02*


Roger Granat
Styrelseledamot



Förvaltningsberättelse

Styrelsen och verkställande direktören för Out Seglingsevenemang AB, 556607-8134, avger följande årsredovisning för räkenskapsåret 2022-07-01 - 2023-06-30.

Verksamheten

Allmänt om verksamheten

Bolaget med säte i Stockholms län, Vaxholms kommun registrerades år 2001. Bolagets verksamhetsområde innebär att tillhandahålla olika typer av gruppstärkande aktiviteter och arrangemang, primärt i form av seglingsaktiviteter, chartrade transporter samt konferenser för företag/organisationer och grupper.

Bland bolagets arrangemangsmöjligheter finns bland annat charter av segelfartyg. Bolaget äger för närvarande ett segelfartyg för verksamhetens tjänster. Övriga segelfartyg hyrs in med kontrakterade företag.

Väsentliga händelser under räkenskapsåret

Inga väsentliga händelser under gångna räkenskapsåret. Omsättningen blev dock något lägre än förväntat men ändå på stabil nivå anpassat för verksamhetens kostnader. Vi följer marknadens utveckling kommande år och anpassar verksamheten vidare.

Förändringar i eget kapital

	<i>Aktiekapital</i>	<i>Reservfond</i>	<i>Balanserat resultat</i>	<i>Årets resultat</i>
Belopp vid årets ingång	100 000	20 000	700 386	35 982
Balanseras i ny räkning			35 982	-35 982
Årets resultat				77 782
Belopp vid årets utgång	100 000	20 000	736 368	77 782

Flerårsöversikt

	<i>2022/2023</i>	<i>2021/2022</i>	<i>2020/2021</i>	<i>Belopp i kr</i> <i>2019/2020</i>
Nettoomsättning	2 641 573	2 189 003	829 085	1 550 797
Resultat efter finansiella poster	49 231	68 158	159 510	-60 182
Soliditet %	57	51	73	61

Resultatdisposition

Till årsstämmans förfogande står följande medel:

Belopp i kr

	2022-07-01- 2023-06-30
Balanserat resultat	736 368
Årets resultat	77 782
Summa	814 150

Styrelsen föreslår att medlen disponeras enligt följande:

2022-07-01-
2023-06-30

Balanseras i ny räkning	814 150
Summa	814 150

Bolagets resultat och ställning framgår av efterföljande resultat- och balansräkningar med tilläggsupplysningar.

Resultaträkning

Belopp i kr

	Not	2022-07-01- 2023-06-30	2021-07-01- 2022-06-30
Rörelseintäkter, lagerförändringar m.m.			
Nettoomsättning		2 641 573	2 189 003
Övriga rörelseintäkter		1 151	261 026
Summa rörelseintäkter, lagerförändringar m.m.		2 642 724	2 450 029
Rörelsekostnader			
Råvaror och förnödenheter		-1 377 566	-1 262 889
Övriga externa kostnader		-374 991	-369 732
Personalkostnader	2	-777 988	-662 979
Avskrivningar av materiella anläggningstillgångar		-62 544	-81 235
Övriga rörelsekostnader		-	-1 753
Summa rörelsekostnader		-2 593 089	-2 378 588
Rörelseresultat		49 635	71 441
Finansiella poster			
Övriga ränteintäkter och liknande resultatposter		1	-
Räntekostnader och liknande resultatposter		-405	-3 283
Summa finansiella poster		-404	-3 283
Resultat efter finansiella poster		49 231	68 158
Bokslutsdispositioner			
Förändring av periodiseringsfonder		54 200	-19 887
Summa bokslutsdispositioner		54 200	-19 887
Resultat före skatt		103 431	48 271
Skatter			
Skatt på årets resultat		-25 649	-12 289
Årets resultat		77 782	35 982

2023111407466

Balansräkning

Belopp i kr

Not

2023-06-30

2022-06-30

TILLGÅNGAR

Anläggningstillgångar

Materiella anläggningstillgångar

Fartyg och andra tekniska anläggningar

3

1 200 000

1 250 000

Inventarier, verktyg och installationer

4

-

12 544

Summa materiella anläggningstillgångar

1 200 000

1 262 544

Summa anläggningstillgångar

1 200 000

1 262 544

Omsättningstillgångar

Kortfristiga fordringar

Kundfordringar

274 690

592 590

Förutbetalda kostnader och upplupna intäkter

38 544

52 051

Summa kortfristiga fordringar

313 234

644 641

Kassa och bank

Kassa och bank

5,6

587 911

359 830

Summa kassa och bank

587 911

359 830

Summa omsättningstillgångar

901 145

1 004 471

SUMMA TILLGÅNGAR

2 101 145

2 267 015

2023111407467

Pz Oberg

Balansräkning

Belopp i kr

Not

2023-06-30

2022-06-30

EGET KAPITAL OCH SKULDER

Eget kapital

Bundet eget kapital

Aktiekapital

100 000

100 000

Reservfond

20 000

20 000

Summa bundet eget kapital

120 000

120 000

Fritt eget kapital

Balanserat resultat

736 368

700 386

Årets resultat

77 782

35 982

Summa fritt eget kapital

814 150

736 368

Summa eget kapital

934 150

856 368

Obeskattade reserver

Periodiseringsfonder

135 595

189 795

Akkumulerade överavskrivningar

190 218

190 218

Summa obeskattade reserver

325 813

380 013

Kortfristiga skulder

Övriga skulder till kreditinstitut

6

-

18 516

Förskott från kunder

169 760

204 568

Leverantörsskulder

328 427

416 918

Skatteskulder

33 940

40 079

Övriga skulder

155 136

140 416

Upplupna kostnader och förutbetalda intäkter

153 919

210 137

Summa kortfristiga skulder

841 182

1 030 634

SUMMA EGET KAPITAL OCH SKULDER

2 101 145

2 267 015

2023111407468

P. J. Mag

Noter

Belopp i kr om inget annat anges.

Not 1 Redovisningsprinciper

Årsredovisningen är upprättad i enlighet med årsredovisningslagen och Bokföringsnämndens allmänna råd (BFNAR 2016:10) om årsredovisning i mindre företag.

Avskrivning

Fartyg skrivs av enligt plan baserat på anskaffningsvärden minskat med beräknat restvärde. Avskrivning sker linjärt över tillgångens beräknade livslängd.

Inventarier skrivs av enligt plan över den beräknade ekonomiska livslängden, varvid hänsyn tagits till innehavstiden för under året förvärvade och avyttrade tillgångar.

Skillnaden mellan nämnda avskrivningar och skattemässigt gjorda avskrivningar redovisas som ackumulerade överavskrivningar, vilka ingår i obeskattade reserver.

Följande avskrivningstider tillämpas:

Materiella anläggningstillgångar

	År
Fartyg	7-10
Inventarier, verktyg och installationer	5

Tjänste- och entreprenaduppdrag

Företagets intäkter från uppdrag till fastpris redovisas enligt huvudregeln.

Not 2 Medelantalet anställda

	2022-07-01- 2023-06-30	2021-07-01- 2022-06-30
Medelantalet anställda	2	2

Not 3 Maskiner och andra tekniska anläggningar

	2022-07-01- 2023-06-30	2021-07-01- 2022-06-30
Ingående anskaffningsvärden	1 719 908	1 719 908
Förändringar av anskaffningsvärden		
Inköp	-	-
Försäljningar/utrangeringar	-	-
Utgående anskaffningsvärden	1 719 908	1 719 908
Ingående avskrivningar	-469 908	-414 544
Förändringar av avskrivningar		
Återförda avskrivningar vid försäljningar resp. utrangeringar	-	-
Årets avskrivningar	-50 000	-55 364
Utgående avskrivningar	-519 908	-469 908
Redovisat värde	1 200 000	1 250 000

Not 4 Inventarier, verktyg och installationer

	2022-07-01- 2023-06-30	2021-07-01- 2022-06-30
Ingående anskaffningsvärden	227 322	227 322
Förändringar av anskaffningsvärden		
Inköp	-	-
Försäljningar/utrangeringar	-27 504	-27 504
Utgående anskaffningsvärden	199 818	199 818
Ingående avskrivningar	-214 778	-188 907
Förändringar av avskrivningar		
Återförda avskrivningar vid försäljningar resp. utrangeringar	27 504	27 504
Årets avskrivningar	-12 544	-25 871
Utgående avskrivningar	-199 818	-187 274
Redovisat värde	-	12 544

Not 5 Checkräkningskredit

	2022-07-01- 2023-06-30	2021-07-01- 2022-06-30
Beviljad kreditlimit	100 000	100 000
Outnyttjad del	-100 000	-100 000
Utnyttjat kreditbelopp	-	-


Not 6 Ställda säkerheter


	2022-07-01- 2023-06-30	2021-07-01- 2022-06-30
Ställda panter och säkerheter		
Panter och därmed jämförliga säkerheter som har ställts för egna skulder och avsättningar		
Företagsinteckningar	700 000	700 000
Skeppshypotek	400 000	400 000
Summa ställda säkerheter	1 100 000	1 100 000

Pj. Åberg

Underskrifter

2023111407471


Roger Granat 20231102 Datum
Styrelseledamot


Mimmi Grönkvist Granat 20231102 Datum
Verkställande direktör

