

Årsredovisning

Seguro AB

556908-0913

Styrelsen avger följande årsredovisning för
räkenskapsåret 2024-01-01 - 2024-12-31.

Om inte annat särskilt anges, redovisas alla belopp i hela kronor (sek).


INNEHÅLLSFÖRTECKNING	SIDA
- Förvaltningsberättelse	2
- Resultaträkning	3
- Balansräkning	4 - 5
- Noter	6
- Underskrifter	6

FASTSTÄLLELSEINTYG

Jag intygar att resultaträkningen och balansräkningen har fastställts på årsstämma 2025-06-23.
Årsstämman beslöt att godkänna styrelsens förslag till vinstdisposition.

Jag intygar att innehållet i dessa handlingar överensstämmer med originalen och att originalen undertecknats av samtliga personer som enligt lag ska underteckna dessa.

Bålsta 2025-06-23


Leif Sundberg

Årsredovisning

Seguro AB

556908-0913

Styrelsen avger följande årsredovisning för
räkenskapsåret 2024-01-01 - 2024-12-31.

Om inte annat särskilt anges, redovisas alla belopp i hela kronor (sek).

INNEHÅLLSFÖRTECKNING	SIDA
- Förvaltningsberättelse	2
- Resultaträkning	3
- Balansräkning	4 - 5
- Noter	6
- Underskrifter	6

ank=20250626;2025063008541

FÖRVALTNINGSBERÄTTELSE

VERKSAMHETEN

Allmänt om verksamheten

Företaget bedriver verksamhet med tjänster inom logistik samt personaluthyrning i Uppsala län.

Företaget har sitt säte i Håbo Kommun.

FLERÅRSÖVERSIKT

Beloppen i flerårsöversikten är angivna i tusental kronor om inte annat anges.

	2401-2412	2301-2312	2201-2212	2101-2112	2001-2012
Nettoomsättning	2 211	2 750	2 936	3 521	4 198
Resultat efter finansiella poster	36	116	44	146	534
Soliditet %	71	72	70	66	62

FÖRÄNDRINGAR I EGET KAPITAL

	Aktiekapital	Balanserat resultat	Årets resultat
Belopp vid årets ingång	50 000	920 545	91 221
<i>Resultatdisposition enligt bolagsstämman</i>			
Utdelning		-100 000	
Balanseras i ny räkning		91 221	-91 221
Årets resultat			27 511
Belopp vid årets utgång	50 000	911 766	27 511

RESULTATDISPOSITION

Till årsstämmans förfogande står följande medel:

Balanserat resultat	911 766
Årets resultat	27 511
<i>Summa</i>	939 277

Styrelsen föreslår att medlen disponeras enligt följande:

Utdelning	100 000
Balanseras i ny räkning	839 277
<i>Summa</i>	939 277

Med hänvisning till ovanstående och vad som i övrigt kommit till styrelsens kännedom är det styrelsens bedömning att utdelningen är försvarbar (enligt ABL 17 kap 3 §) med tanke på de krav som verksamhetens art och omfattning samt risker ställer på storleken av bolagets egna kapital, konsolideringsbehov, likviditet och ställning i övrigt.

RESULTATRÄKNING

1

	2024-01-01 2024-12-31	2023-01-01 2023-12-31
Rörelseintäkter, lagerförändringar m.m.		
Nettoomsättning	2 211 369	2 750 303
Övriga rörelseintäkter	10 298	-
Summa rörelseintäkter, lagerförändringar m.m.	2 221 667	2 750 303
Rörelsekostnader		
Råvaror och förnödenheter	-	-347 840
Handelsvaror	-191 210	-185 003
Övriga externa kostnader	-76 612	-81 872
Personalkostnader	-1 855 652	-1 957 448
Av- och nedskrivningar av materiella och immateriella anläggningstillgångar	-75 980	-75 980
Summa rörelsekostnader	-2 199 454	-2 648 143
Rörelseresultat	22 213	102 160
Finansiella poster		
Övriga ränteintäkter och liknande resultatposter	13 688	13 554
Räntekostnader och liknande resultatposter	-56	-
Summa finansiella poster	13 632	13 554
Resultat efter finansiella poster	35 845	115 714
Resultat före skatt	35 845	115 714
Skatter		
Skatt på årets resultat	-8 334	-24 493
Årets resultat	27 511	91 221

15

ank=20250626;2025063008543

BALANSRÄKNING

1

2024-12-31

2023-12-31

TILLGÅNGAR

Anläggningstillgångar

Materiella anläggningstillgångar

Inventarier, verktyg och installationer

3

103 960

179 940

Summa materiella anläggningstillgångar

103 960

179 940

Finansiella anläggningstillgångar

Andra långfristiga fordringar

150 000

150 000

Summa finansiella anläggningstillgångar

150 000

150 000

Summa anläggningstillgångar

253 960

329 940

Omsättningstillgångar

Kortfristiga fordringar

Kundfordringar

168 383

236 508

Övriga fordringar

37 053

27 344

Förutbetalda kostnader och upplupna intäkter

15 793

15 660

Summa kortfristiga fordringar

221 229

279 512

Kassa och bank

Kassa och bank

919 142

870 024

Summa kassa och bank

919 142

870 024

Summa omsättningstillgångar

1 140 371


1 149 536

SUMMA TILLGÅNGAR

1 394 331

1 479 476

ank=20250626:2025063008544



ank=20250626;2025063008545

	2024-12-31	2023-12-31
EGET KAPITAL OCH SKULDER		
Eget kapital		
<i>Bundet eget kapital</i>		
Aktiekapital	50 000	50 000
<i>Summa bundet eget kapital</i>	50 000	50 000
<i>Fritt eget kapital</i>		
Balanserat resultat	911 766	920 545
Årets resultat	27 511	91 221
<i>Summa fritt eget kapital</i>	939 277	1 011 766
Summa eget kapital	989 277	1 061 766
Kortfristiga skulder		
Förskott från kunder	–	194
Skatteskulder	-112 508	-95 770
Övriga skulder	302 015	240 432
Upplupna kostnader och förutbetalda intäkter	215 547	272 854
Summa kortfristiga skulder	405 054	417 710
SUMMA EGET KAPITAL OCH SKULDER	1 394 331	1 479 476

NOTER

Not 1 Redovisningsprinciper

Enligt BFNAR 2016:10

Årsredovisningen har upprättats enligt årsredovisningslagen och BFNAR 2016:10 Årsredovisning i mindre företag (K2).

Not 2 Medelantalet anställda

2024-12-31

2023-12-31

Medelantalet anställda

4

5

Not 3 Inventarier, verktyg och fordon

2024-12-31

2023-12-31

Ingående anskaffningsvärden

437 657

437 657


Utgående anskaffningsvärden

437 657

437 657

UNDERSKRIFTER

Bålsta



Leif Sundberg

2025-06-23

ank=20250626;2025063008546