


Årsredovisning
för
Fredrik Grahn AB
559331-1433

Räkenskapsåret
2024


Fastställelseintyg

Undertecknad styrelseledamot i Fredrik Grahn AB intygar, dels att denna kopia av årsredovisningen stämmer överens med originalet, dels att resultaträkningen och balansräkningen i årsredovisningen har fastställts på årsstämman 2025-07-23. Årsstämman beslutade att godkänna styrelsens förslag till resultatdisposition.

Stockholm 2025-07-23



Fredrik Grahn



2025072401820

Årsredovisning
för
Fredrik Grahn AB

559331-1433

Räkenskapsåret

2024

Förvaltningsberättelse

Årsredovisningen är upprättad i svenska kronor, SEK.

Verksamheten

Allmänt om verksamheten

Föremålet för bolagets verksamhet är att äga och förvalta aktier och därmed förenlig verksamhet.

Företaget har sitt säte i Stockholm.

Väsentliga händelser under räkenskapsåret

Flerårsöversikt (Tkr)	2024	2023	2021/22 (17 mån)
Nettoomsättning	184	0	0
Resultat efter finansiella poster	44	-108	3 147
Soliditet (%)	94,3	95,6	96,7

Förändringar i eget kapital


	Aktie- kapital	Balanserat resultat	Årets resultat	Totalt
Belopp vid årets ingång	25 000	2 294 829	-108 209	2 211 620
Disposition enligt beslut av årsstämman:				
· Utdelning		-404 325		-404 325
· Balanseras i ny räkning		-108 209	108 209	0
Årets resultat			43 654	43 654
Belopp vid årets utgång	25 000	1 782 295	43 654	1 850 949

Resultatdisposition

Styrelsen föreslår att till förfogande stående vinstmedel (kronor):

balanserad vinst	1 782 295
årets vinst	43 654
	1 825 949
disponeras så att i ny räkning överföres	1 825 949
	1 825 949

Företagets resultat och ställning i övrigt framgår av efterföljande resultat- och balansräkning med noter.



Resultaträkning

Not

2024-01-01
-2024-12-31

2023-01-01
-2023-12-31

Rörelseintäkter, lagerförändringar m. m.

Nettoomsättning	183 998	0
Summa rörelseintäkter, lagerförändringar m.m.	183 998	0

Rörelsekostnader


Övriga externa kostnader	-3 530	-117 264
Personalkostnader	-137 858	0
Övriga rörelsekostnader	0	-923
Summa rörelsekostnader	-141 388	-118 187
Rörelseresultat	42 610	-118 187

Finansiella poster

Övriga ränteintäkter och liknande resultatposter	4 232	9 978
Räntekostnader och liknande resultatposter	-3 189	0
Summa finansiella poster	1 043	9 978
Resultat efter finansiella poster	43 653	-108 209

Resultat före skatt 43 653 -108 209

Årets resultat 43 654 -108 209



Balansräkning

Not

2024-12-31

2023-12-31

TILLGÅNGAR

Anläggningstillgångar

Finansiella anläggningstillgångar

Andelar i koncernföretag

2

1 485 000

1 485 000

Summa finansiella anläggningstillgångar

1 485 000

1 485 000

Summa anläggningstillgångar

1 485 000

1 485 000

Omsättningstillgångar

Kortfristiga fordringar

Övriga fordringar

191 089

137 603

Summa kortfristiga fordringar

191 089

137 603

Kassa och bank

Kassa och bank

286 527

690 434

Summa kassa och bank

286 527

690 434

Summa omsättningstillgångar


477 616

828 037

SUMMA TILLGÅNGAR

1 962 616

2 313 037



Balansräkning

Not

2024-12-31

2023-12-31

EGET KAPITAL OCH SKULDER

Eget kapital

Bundet eget kapital

Aktiekapital

25 000

25 000

Summa bundet eget kapital

25 000

25 000

Fritt eget kapital

Balanserat resultat

1 782 295

2 294 829

Årets resultat

43 654

-108 209

Summa fritt eget kapital

1 825 949

2 186 620

Summa eget kapital

1 850 949

2 211 620

Kortfristiga skulder

Skatteskulder

0

67 856

Övriga skulder

96 666

18 561

Upplupna kostnader och förutbetalda intäkter

15 001

15 000

Summa kortfristiga skulder


111 667

101 417

SUMMA EGET KAPITAL OCH SKULDER

1 962 616

2 313 037



Noter

Not 1 Redovisningsprinciper

Allmänna upplysningar

Årsredovisningen är upprättad i enlighet med årsredovisningslagen och Bokföringsnämndens allmänna råd (BFNAR 2016:10) om årsredovisning i mindre företag.

Nyckeltalsdefinitioner

Soliditet (%)

Justerat eget kapital (eget kapital och obeskattade reserver med avdrag för uppskjuten skatt) i procent av balansomslutning.

Not 2 Andelar i koncernföretag

Företag

Organisationsnummer värde	Säte	Antal/Kapital-andel %	Redovisat Värde 2024-12-31	Redovisat 2023-12-31
Pyzzle it AB 556979-2426	Stockholm	50 000 100,00%	1 485 000	1 485 000
			2024-12-31	2023-12-31
Pyzzle it AB (556979-2426)			1 485 000	1 485 000
Utgående ackumulerade anskaffningsvärden			1 485 000	1 485 000
Utgående redovisat värde			1 485 000	1 485 000

Stockholm 2025-07-23



Fredrik Grahn
Styrelseledamot