

Årsredovisning och koncernredovisning för år 2024

Styrelsen och verkställande direktören för Energivärden Holding AB avger härmed följande årsredovisning och koncernredovisning.

Förvaltningsberättelse**Moderbolagets och koncernens verksamhet**

Bolaget har sitt säte i Stockholm.

Bolaget är moderbolag i en företagsgrupp med huvudsaklig inriktning på installation och service av VVS- och elanläggningar. Moderbolagets verksamhet består huvudsakligen av koncernledning och finansförvaltning.

Hållbarhet

Koncernen har under året fortsatt sitt arbete med att implementera klimatsmarta, användarvänliga och energieffektiva lösningar hos våra kunder. Det har bland annat tagit sig uttryck genom fortsatt utveckling inom produktområdet styrsystem för inomhusmiljöer för att effektivisera energiförbrukning och miljöpåverkan. Därutöver har koncernen fortsatt att ställa om vagnparken mot fossilfria fordon och att ersätta gamla bilar med nya eldrivna.

Väsentliga händelser

Bolaget har under året avyttrat samtliga aktier i dotterföretaget Styrvärden Q AB /556615-7649/ till Förvaltnings AB Vretensborg.

Förvaltnings AB Vretensborg /556306-5860/ förvärvade i slutet av året samtliga aktier i Energivärden Holding AB. Detta för att säkerställa finansiell stabilitet och fortsatt drift.

De senaste årens konjunktur inom byggbranschen har påverkat koncernen negativt i form av ökad konkurrens, prispress, kostnadsökningar på insatsvaror och tuffare förhandlingsklimat. Detta har under året resulterat i att projektvolymen gått ned samt att många projekt producerats till en allt för låg marginal.

Ett effektiviserings- och kostnadsbesparingsprogram har genomförts i dotterföretagen för att anpassa kostnadskostymen till den nya marknadssituationen. Åtgärderna innebär en minskning av antalet montörer och tjänstemän samt reducering av administrationskostnader.

Förväntad framtida utveckling

Byggbranschen ser ut att stå inför utmaningar även under 2025. Bostadsbyggandet påverkas fortsatt av osäkerhet kring ränteläget vilket påverkar investeringar och hushållens köpkraft. Fortsatt global ekonomisk osäkerhet såsom handelskrig och inflation kan påverka byggkostnaderna. Koncernens anpassning till de nya förutsättningarna på marknaden ger en stabil grund framöver. Orderstocken är vid 2025 års ingång tillfredsställande och antalet lämnade anbud har inom vissa områden ökat, vilket indikerar en något förbättrad marknadssituation.

Likviditetsrisk

Hanteringen av likviditetsrisk sker med försiktighet som utgångspunkt, vilket innebär att koncernen ständigt säkerställer att det finns likvida medel och tillgängliga kreditramar som täcker det planerade kassaflödet.

Nyckeltal koncernen:	<u>2020</u>	<u>2021</u>	<u>2022</u>	<u>2023</u>	<u>2024</u>
Nettoomsättning	226 113	187 763	224 619	308 555	267 577
Antal anställda	148	115	110	122	116
Omsättning / anställd	1 528	1 633	2 042	2 529	2 307
Balansomslutning	80 475	87 107	126 597	107 447	71 486
Kassalikviditet	133%	133%	131%	133%	116%
Soliditet	24,6%	26,6%	21,8%	26,0%	15,3%

Energivärden Holding AB

Org.nr. 556861-2542

2 / 17

Nyckeltal moderbolaget:	<u>2020</u>	<u>2021</u>	<u>2022</u>	<u>2023</u>	<u>2024</u>
Nettoomsättning	6 512	6 386	4 215	6 107	5 790
Antal anställda	-	-	-	-	-
Balansomslutning	60 800	61 064	66 016	59 183	42 057

Förändringar av eget kapital

Koncernen

	<u>Aktie-</u> <u>kapital</u>	<u>Annat eget kapital</u> <u>inkl. årets resultat</u>	<u>Summa</u> <u>eget kapital</u>
Belopp vid årets ingång	800	27 160	27 960
Årets resultat	-	- 17 042	- 17 042
Belopp vid årets utgång	800	10 118	10 918

Moderbolaget

	<u>Aktie-</u> <u>kapital</u>	<u>Över-</u> <u>kursfond</u>	<u>Balanserad</u> <u>vinst</u>	<u>Årets</u> <u>resultat</u>
Belopp vid årets ingång	800	10 800	9 552	7 963
Vinstdisposition	-	-	7 963	- 7 963
Årets resultat	-	-	-	- 15 329
Belopp vid årets utgång	800	10 800	17 515	- 15 329

Förslag till vinstdisposition

Till årsstämmans förfogande står följande vinstmedel:

Balanserad vinst	17 515
Årets resultat	- 15 329
	<u>2 186</u>

tusen kronor

Styrelsen föreslår att vinstmedlen behandlas så

att i ny räkning överföres	<u>2 186</u>
	2 186

tusen kronor

Om inte särskilt anges, redovisas alla belopp i tusental kronor.

Undertecknad styrelseledamot i Energivärden Holding AB intygar att koncernresultaträkningen, koncernbalansräkningen, resultaträkningen och balansräkningen i årsredovisningen har fastställts på årsstämman den 9 juni 2025. Årsstämman beslutade att godkänna styrelsens förslag till vinstdisposition.

Jag intygar också att innehållet i årsredovisningen och revisionsberättelsen stämmer överens med originalen.

Stockholm den 26 juni 2025


Håkan Sandholm
Verkställande direktör



Koncernresultaträkning

	Not	2024	2023
	1		
Nettoomsättning		267 577	308 555
Kostnad för produktion	2	<u>- 228 595</u>	<u>- 238 272</u>
Bruttoresultat		38 982	70 283
Försäljnings- och administrationskostnader	2, 3, 4, 5	- 67 486	- 69 820
Övriga rörelseintäkter		<u>2 898</u>	<u>304</u>
Rörelseresultat		- 25 606	767
<u>Resultat från finansiella poster</u>			
Försäljning av aktier i dotterbolag		8 365	-
Ränteintäkter och liknande resultatposter		459	495
Räntekostnader		<u>- 274</u>	<u>- 521</u>
Summa resultat från finansiella poster		8 550	- 26
Resultat efter finansiella poster		- 17 056	741
Skatt på årets resultat	8	<u>14</u>	<u>- 338</u>
Årets resultat		- 17 042	403

Koncernbalansräkning

	Not	2024-12-31	2023-12-31
TILLGÅNGAR			
Anläggningstillgångar			
Immateriella anläggningstillgångar			
Koncernmässig goodwill	9	631	2 919
Programvaror och utvecklingskostnader	10	<u>45</u>	<u>0</u>
		676	2 919
Materiella anläggningstillgångar			
Inventarier och verktyg	11	<u>706</u>	<u>835</u>
		706	835
Finansiella anläggningstillgångar			
Uppskjuten skattefordran	13	<u>1 402</u>	<u>1 402</u>
		1 402	1 402
Summa anläggningstillgångar		2 784	5 156
Omsättningstillgångar			
Varulager			
Råvaror och förnödenheter		<u>402</u>	<u>941</u>
		402	941
Kortfristiga fordringar			
Kundfordringar		33 674	37 211
Skattefordran		455	487
Övriga fordringar		1 828	1 350
Upparbetad ej fakturerad intäkt	14	9 071	12 103
Förutbetalda kostnader och upplupna intäkter	15	<u>10 545</u>	<u>25 545</u>
Summa kortfristiga fordringar		55 573	76 696
Kassa och bank		12 727	24 654
Summa omsättningstillgångar		68 702	102 291
Summa tillgångar		71 486	107 447

EGET KAPITAL OCH SKULDER

	Not	2024-12-31	2023-12-31
Eget kapital			
Aktiekapital		800	800
Övrigt tillskjutet kapital		10 800	10 800
Fria reserver		16 366	15 957
Årets resultat		- 17 042	403
Summa eget kapital		10 924	27 960
Långfristiga skulder			
Övriga skulder		0	0
Summa långfristiga skulder		0	0
Avsättningar			
Avsättningar för förlustrisker		134	1 568
Avsättningar för garantiåtaganden		1 333	1 494
Uppskjuten skatt		-	47
Summa avsättningar		1 467	3 109
Kortfristiga skulder			
Leverantörsskulder		17 352	25 859
Övriga skulder		4 535	8 003
Fakturerad ej upparbetad intäkt	14	13 819	16 025
Upplupna kostnader och förutbetalda intäkter	16	23 389	26 491
Summa kortfristiga skulder		59 095	76 378
Summa eget kapital och skulder		71 486	107 447

Kassaflödesanalys för koncernen

	Not	2024	2023
Den löpande verksamheten			
Rörelseresultat		- 25 606	741
Justeringar för poster som inte ingår i kassaflödet			
Förändring av garantiavsättning		- 161	347
Förändring av förlustriskreserv		- 1 434	1 180
Avskrivningar		723	1 332
Realisationsresultat goodwill		- 766	-
Realisationsresultat vid försäljning av inventarier		-	- 202
		<u>- 25 712</u>	<u>3 398</u>
Erhållen ränta		460	495
Erlagd ränta		- 276	- 521
Betald inkomstskatt		<u>- 297</u>	<u>- 70</u>
Kassaflöde från den löpande verksamheten före förändringar av rörelsekapital		- 25 825	3 302
Förändringar i rörelsekapital			
Ökning (-) / minskning (+) av varulager		539	- 208
Ökning (-) / minskning (+) av kundfordringar		1 807	22 517
Minskning (+) / ökning (-) av övriga kortfristiga fordringar		16 225	8 151
Minskning (-) / ökning (+) av leverantörsskulder		- 7 295	- 2 673
Minskning (-) / ökning (+) av rörelseskulder		<u>- 27</u>	<u>- 27 559</u>
Kassaflöde från den löpande verksamheten		- 14 576	3 530
Investeringsverksamheten			
Förvärv av inventarier och verktyg		- 441	- 312
Försäljning av inventarier och verktyg		210	273
Försäljning av aktier i dotterföretag		2 865	-
Förvärv av aktier i dotterbolag		<u>15</u>	<u>- 2 718</u>
Kassaflöde från investeringsverksamheten		2 649	- 2 757
Finansieringsverksamheten			
Återbetalning lån		<u>-</u>	<u>- 5 000</u>
Kassaflöde från finansieringsverksamheten		-	- 5 000
Förändring av likvida medel		- 11 927	- 4 227
Likvida medel vid årets början		24 654	28 881
Likvida medel vid årets slut		12 727	24 654

Energivärden Holding AB

Org.nr. 556861-2542

7 / 17

Moderbolagets resultaträkning

	Not	2024	2023
Nettoomsättning	1	5 790	6 107
Kostnad för sålda varor		<u>-</u>	<u>-</u>
Bruttoresultat		5 790	6 107
Försäljnings- och administrationskostnader	2, 3, 4, 5	<u>- 6 993</u>	<u>- 7 055</u>
Rörelseresultat		- 1 203	- 949
<u>Resultat från finansiella poster</u>			
Resultat från andelar i koncernbolag	6	7 078	1 650
Ränteintäkter		669	458
Räntekostnader		<u>- 338</u>	<u>- 683</u>
Summa resultat från finansiella poster		7 409	1 425
Resultat efter finansiella poster		6 206	476
Bokslutsdispositioner	7	- 21 535	9 125
Skatt på årets resultat	8	<u>-</u>	<u>- 1 638</u>
Årets resultat		- 15 329	7 963

ank=20250703;2025070727180

Moderbolagets balansräkning

	Not	2024-12-31	2023-12-31
TILLGÅNGAR			
Anläggningstillgångar			
Finansiella anläggningstillgångar			
Andelar i koncernföretag	12	<u>25 907</u>	<u>35 298</u>
		25 907	35 298
Summa anläggningstillgångar		25 907	35 298
Omsättningstillgångar			
Kortfristiga fordringar			
Fordringar hos koncernföretag		3 826	2 470
Övriga kortfristiga fordringar		<u>143</u>	<u>195</u>
Summa kortfristiga fordringar		3 969	2 665
Kassa och bank		12 181	21 220
Summa omsättningstillgångar		16 150	23 885
Summa tillgångar		42 057	59 183
EGET KAPITAL OCH SKULDER			
	Not	2024-12-31	2023-12-31
Eget kapital			
Bundet eget kapital			
Aktiekapital (8 000 aktier med kvotvärde 100 kr)		800	800
Överkursfond		<u>10 800</u>	<u>10 800</u>
		11 600	11 600
Balanserad vinst			
Balanserad vinst		17 515	9 552
Årets resultat		<u>- 15 329</u>	<u>7 963</u>
		2 186	17 515
Summa eget kapital		13 786	29 115
Kortfristiga skulder			
Leverantörsskulder		19	-
Skulder till koncernföretag		26 154	27 841
Övriga kortfristiga skulder		-	39
Skatteskuld		1 638	1 708
Upplupna kostnader och förutbetalda intäkter	16	<u>460</u>	<u>480</u>
Summa kortfristiga skulder		28 271	30 068
Summa eget kapital och skulder		42 057	59 183

Energivärden Holding AB

Org.nr. 556861-2542

9 / 17

Kassaflödesanalys för moderbolaget

	2024	2023
Den löpande verksamheten		
Rörelseresultat	- 1 203	- 949
	<u>- 1 203</u>	<u>- 949</u>
Erhållen ränta	306	425
Erlagd ränta	- 3	0
Erhållen utdelning	6 500	6 000
Betald inkomstskatt	<u>- 70</u>	<u>- 70</u>
Kassaflöde från den löpande verksamheten före förändringar av rörelsekapital	5 530	5 406
Förändringar i rörelsekapital		
Ökning (-) / minskning (+) av kortfristiga fordringar	- 1 278	- 2 584
Ökning (+) / minskning (-) av rörelseskulder	<u>- 1 725</u>	<u>- 12 047</u>
Kassaflöde från den löpande verksamheten	2 527	- 9 225
Investeringsverksamheten		
Förvärv av aktier i koncernföretag	- 31	- 4 440
Försäljning aktier i dotterföretag	10 000	-
Lämnat aktieägartillskott till dotterbolag	-	- 4 050
Återbetalning aktieägartillskott från dotterbolag	<u>-</u>	<u>6 000</u>
Kassaflöde från investeringsverksamheten	9 969	- 2 490
Finansieringsverksamheten		
Erhållet koncernbidrag	665	13 333
Lämnat koncernbidrag	- 22 200	- 4 208
Återbetalning lån	<u>-</u>	<u>- 5 000</u>
Kassaflöde från finansieringsverksamheten	- 21 535	4 125
Förändring av likvida medel	- 9 039	- 7 590
Likvida medel vid årets början	21 220	28 810
Likvida medel vid årets slut	12 181	21 220

ank=20250703;2025070727182

Noter

Not 1

Definition av nyckeltal

Nyckeltalet "Antal anställda" beräknas som genomsnittligt antal heltidsanställda.

Nyckeltalet "Omsättning / anställd" beräknas genom antal heltidsanställda dividerat med omsättningen.

Nyckeltalet "Kassalikviditet" beräknas genom "Summa omsättningstillgångar, exklusive varulager" dividerat med "Summa kortfristiga skulder"

Nyckeltalet "Soliditet" beräknas genom "Summa eget kapital" dividerat med balansomslutningen.

Redovisnings- och värderingsprinciper

Årsredovisningen upprättas med tillämpning av årsredovisningslagen och Bokföringsnämndens allmänna råd, BFNAR 2012:1, Årsredovisning och koncernredovisning (K3). Redovisnings- och värderingsprinciperna är oförändrade jämfört med föregående år.

Koncernredovisning

I koncernredovisningen ingår dotterföretag där moderbolaget direkt eller indirekt innehar mer än 50% av rösterna.

Koncernens bokslut är upprättat enligt förvärvsmetoden, vilket innebär att dotterbolagens egna kapital vid förvärvet, fastställt som skillnaden mellan tillgångarnas och skuldernas verkliga värden, elimineras i sin helhet. I koncernens egna kapital ingår härigenom endast den del av dotterbolagens egna kapital som tillkommit efter förvärvet.

Om det koncernmässiga anskaffningsvärdet för aktierna överstiger det i förvärvsanalysen upptagna värdet av bolagets nettotillgångar, redovisas skillnaden som koncernmässig goodwill.

Internvinster inom koncernen elimineras i sin helhet, utan beaktande av minoritetsandel.

I koncernens resultaträkning redovisas minoritetens andel i årets resultat. Minoritetens andel i dotterbolags kapital redovisas i separat post i koncernens balansräkning.

Tjänsteuppdrag

För tjänsteuppdrag till fast pris redovisas de inkomster och utgifter som är hänförliga till ett utfört tjänsteuppdrag som intäkt respektive kostnad i förhållande till uppdragets färdigställandegrad på balansdagen (successiv vinstavräkning). Ett uppdrags färdigställandegrad bestäms genom att nedlagda montörstimmar på balansdagen jämförs med beräknade totala montörstimmar. I de fall utfallet av ett uppdrag inte kan beräknas på ett tillförlitligt sätt, redovisas intäkter endast i den utsträckning som motsvaras av de uppkomna uppdragsutgifter som sannolikt kommer att ersättas av beställaren. En befarad förlust på ett uppdrag redovisas omgående som kostnad. För tjänsteuppdrag på löpande räkning redovisas inkomsten som är hänförlig till ett utfört tjänsteuppdrag som intäkt i takt med att arbete utförs enligt samma princip som för tjänsteuppdrag till fast pris.

Fordringar

Fordringar upptas till det belopp som efter individuell prövning beräknas bli betalt.

Leasing

Bolaget redovisar alla leasingavtal som operationella leasingavtal, varvid leasingavgifterna fördelas linjärt över leasingtiden.

Nedskrivningsprövning av finansiella anläggningstillgångar

Vid varje balansdag bedömer företaget om det finns någon indikation på nedskrivningsbehov i någon av de finansiella anläggningstillgångarna. Nedskrivning sker om värdenedgången bedöms vara bestående. Nedskrivning redovisas i resultaträkningsposten Resultat från anläggningstillgångar. Nedskrivningsbehovet

prövas individuellt för aktier och andelar och övriga enskilda finansiella anläggningstillgångar som är väsentliga. Exempel på indikationer på nedskrivningsbehov är negativa ekonomiska omständigheter eller ogynnsamma förändringar av branschvillkor i företag vars aktier vi investerat i. Nedskrivning för tillgångar värderade till upplupet anskaffningsvärde beräknas som skillnaden mellan tillgångens redovisade värde och nuvärdet av företagsledningens bästa uppskattning av de framtida kassaflödena diskonterade med tillgångens ursprungliga effektivränta. För tillgångar med rörlig ränta används den på balansdagen aktuella räntan som diskonteringsränta.

Om nedskrivning av aktier sker fastställs nedskrivningsbeloppet som skillnaden mellan det redovisade värdet och det högsta av verkligt värde med avdrag för försäljningskostnader och nuvärdet av framtida kassaflöden (som baseras på företagsledningens bästa uppskattning).

Anläggningstillgångar

Materiella och immateriella anläggningstillgångar skrivs av systematiskt över den bedömda ekonomiska livslängden. Härvid tillämpas primärt följande avskrivningstider:

Datainventarier och fordon	3-5 år
Programvaror och utvecklingskostnader	3-5 år
Kontorsinventarier och verktyg	5-10 år
Goodwill	10 år

Kassaflödesanalys

Kassaflödesanalysen upprättas enligt indirekt metod. Det redovisade kassaflödet omfattar endast transaktioner som medfört in- eller utbetalningar.

Inkomstskatt

Aktuella skatter värderas utifrån de skattesatser och skatteregler som gäller på balansdagen. Uppskjutna skatter värderas utifrån de skattesatser och skatteregler som är beslutade före balansdagen.

Uppskjuten skattefordran avseende underskottsavdrag eller andra framtida skattemässiga avdrag redovisas i den utsträckning det är sannolikt att avdraget kan avräknas mot överskott vid framtida beskattning.

Fordringar och skulder netto redovisas endast när det finns en legal rätt till kvittning. Aktuell skatt, liksom förändring i uppskjuten skatt, redovisas i resultaträkningen om inte skatten är hänförlig till en händelse eller transaktion som redovisas direkt i eget kapital. I sådana fall redovisas även skatteeffekten i eget kapital.

Uppskattningar och bedömningar

Upprättandet av bokslut och tillämpning av redovisningsprinciper, baseras ofta på ledningens bedömningar, uppskattningar och antaganden som anses vara rimliga vid den tidpunkt då bedömningen görs. Uppskattningar och bedömningar är baserade på historiska erfarenheter och ett antal andra faktorer, som under rådande omständigheter anses vara rimliga. Resultatet av dessa används för att bedöma de redovisade värdena på tillgångar och skulder, som inte annars framgår tydligt från andra källor. Det verkliga utfallet kan avvika från dessa uppskattningar och bedömningar.

Uppskattningar och antaganden ses över regelbundet.

Not 2 Löner, andra ersättningar och sociala kostnader

	<u>2024</u>	<u>2023</u>	<u>2024</u>	<u>2023</u>
Löner och andra ersättningar	61 741	66 261	-	-
Sociala kostnader	25 669	26 936	-	-
(varav pensionskostnader)	<u>(5 462)</u>	<u>(6 421)</u>	<u>(-)</u>	<u>(-)</u>
Koncernen	87 410	93 197	-	-

Av koncernens pensionskostnader avser 965 (769) tkr gruppen styrelse och VD.

Löner och andra ersättningar fördelade mellan styrelseledamöter och VD samt anställda:

	Koncernen		Moderbolaget	
	2024	2023	2024	2023
Styrelse och VD	4 110	3 961	-	-
Övriga anställda	57 631	62 300	-	-
(varav tantiem o d)	(-)	(1 055)	(-)	(-)
Koncernen	61 741	66 261	-	-

<u>Medelantal anställda</u>	2024		2023	
	Antal anställda	Varav män	Antal anställda	Varav män
Moderbolaget	-	-	-	-
Dotterföretag	116	107	121	112
Koncernen totalt	116	107	121	112

Ersättningar till anställda

Kortfristiga ersättningar utgörs av lön, sociala avgifter, betald semester, betald sjukfrånvaro, sjukvård och bonus. Kortfristiga ersättningar redovisas som en kostnad och en skuld då det finns en legal eller informell förpliktelse att betala ut en ersättning.

Ersättningar efter avslutad anställning

I koncernen förekommer såväl avgiftsbestämda som förmånsbestämda pensionsplaner. I avgiftsbestämda planer betalar företagen fastställda avgifter till ett annat företag och har inte någon legal eller informell förpliktelse att betala något ytterligare även om det andra företaget inte kan uppfylla sitt åtagande. Bolagens resultat belastas för kostnader i takt med att de anställdas pensionsberättigande tjänster utförts. Vid förmånsbestämda planer står företagen i allt väsentligt riskerna för att ersättningarna kommer att kosta mer än förväntat och att avkastningen på relaterade tillgångar kommer att avvika från förväntningarna. Koncernen redovisar förmånsbestämda pensionsplaner i enlighet med K3:s förenklingsregler. Koncernen har förmånsbestämda planer som innebär att pensionspremier betalas och dessa planer redovisas som avgiftsbestämda planer.

Ersättningar vid uppsägning

Ersättningar vid uppsägning utgår då något företag i koncernen beslutar att avsluta en anställning före den normala tidpunkten för anställningens upphörande eller då en anställd accepterar ett erbjudande om frivillig avgång i utbyte mot sådan ersättning. Om ersättningen inte ger företaget någon framtida ekonomisk fördel redovisas en skuld och en kostnad när företaget har en legal eller informell förpliktelse att lämna sådan ersättning. Ersättningen värderas till den bästa uppskattningen av den ersättning som skulle krävas för att reglera förpliktelsen på balansdagen.

Not 3

Avskrivningar

Avskrivningar av immateriella anläggningstillgångar uppgår i koncernen till 650 (990) tkr. Avskrivningar av materiella anläggningstillgångar uppgår i koncernen till 232 (309) tkr och i moderbolaget till - (-) tkr.

Not 4

Leasingavtal

	Koncernen		Moderbolaget	
	2024	2023	2024	2023
<u>Minimileaseavgifter</u>				
- som förfaller inom ett år	4 759	5 316	-	-
- som förfaller senare än ett år men inom fem år	12 896	15 541	-	-
- som förfaller senare än fem år	-	-	-	-
Summa framtida minimileaseavgifter	17 655	20 857	-	-
Räkenskapsårets kostnadsförda leasingavgifter	6 072	5 846	-	-

Not 5 Ersättning till revisorerna

	Koncernen		Moderbolaget	
	2024	2023	2024	2023
Revision	399	554	65	102
	<u>399</u>	<u>554</u>	<u>65</u>	<u>102</u>

Ersättningen har utgått till Crowe Osborne AB.

Not 6 Resultat från andelar i koncernbolag

Moderbolaget

	2024	2023
Erhållen utdelning	6 500	6 000
Nedskrivning	- 2 129	- 4 350
Reavinst	2 707	-
Summa	<u>7 078</u>	<u>1 650</u>

Not 7 Bokslutsdispositioner

Moderbolaget

	2024	2023
Erhållna koncernbidrag	665	13 333
Lämnade koncernbidrag	- 22 200	- 4 208
Summa	<u>- 21 535</u>	<u>9 125</u>

Not 8 Skatt på årets resultatKoncernenAktuell skatt

Beräknad bolagsskatt

Uppskjuten skatt

Summa

	2024	2023
	0	- 1 639
	14	1 301
Summa	<u>14</u>	<u>- 338</u>

Redovisat resultat före skatt

- 17 054 741

Skatt beräknad enligt gällande skattesats

3 513 - 153

Skatteeffekt ej uppbokad tillgång avseende skattemässigt underskott

- 4 811 -

Skatteeffekt av ej avdragsgilla kostnader

- 411 - 190

Skatteeffekt av övriga ej skattepliktiga intäkter

	1 723	5
	<u>14</u>	<u>- 338</u>

ModerbolagetAktuell skatt

Beräknad bolagsskatt

Uppskjuten skatt

Summa

	2024	2023
	0	- 1 638
	0	0
Summa	<u>0</u>	<u>- 1 638</u>

Redovisat resultat före skatt

-15 329 9 601

Skatt beräknad enligt gällande skattesats

3 157 - 1 978

Skatteeffekt ej uppbokad tillgång avseende skattemässigt underskott

- 4 615 -

Skatteeffekt av ej avdragsgilla kostnader

- 439 - 896

Skatteeffekt av övriga ej skattepliktiga intäkter

	1 897	1 236
	<u>0</u>	<u>- 1 638</u>

Not 9 Immateriella anläggningstillgångarKoncernmässig goodwill

Koncernen

Ingående anskaffningsvärde

	2024	2023
	8 926	8 889

Årets anskaffningar

- 37

Försäljningar och utrangeringar

- 5 775 -

Utgående ackumulerade anskaffningsvärden

	<u>3 151</u>	<u>8 926</u>
--	--------------	--------------

Ingående avskrivningar	- 6 007	- 5 269
Årets avskrivningar	- 628	- 738
Försäljningar och utrangeringar	4 115	-
Utgående ackumulerade avskrivningar	- 2 520	- 6 007
Utgående planenligt restvärde	631	2 919
Summa goodwill	631	2 919

Not 10

Immateriella anläggningstillgångar
Programvaror och utvecklingskostnader

	Koncernen		Moderbolaget	
	2024	2023	2024	2023
Programvaror och utvecklingskostnader	6 453	7 595	-	-
Ingående anskaffningsvärde	67	0	-	-
Årets anskaffningar	0	- 1 142	-	-
Försäljningar och utrangeringar	6 520	6 453	-	-
Utgående ackumulerade anskaffningsvärden				
Ingående avskrivningar	- 6 453	- 7 308	-	-
Årets avskrivningar	- 22	- 287	-	-
Försäljningar och utrangeringar	-	1 142	-	-
Utgående ackumulerade avskrivningar	- 6 475	- 6 453	-	-
Utgående planenligt restvärde	45	0	-	-

Not 11

Materiella anläggningstillgångar

	Koncernen		Moderbolaget	
	2024	2023	2023	2022
Inventarier och verktyg	9 545	8 706	-	-
Ingående anskaffningsvärde	-	658	-	-
Ingående anskaffningsvärde hos förvärvat bolag	374	275	-	-
Årets anskaffningar	- 730	-	-	-
Ingående anskaffningsvärde hos avyttrat bolag	- 2 775	- 94	-	-
Försäljningar och utrangeringar	6 414	9 545	-	-
Utgående ackumulerade anskaffningsvärden				
Ingående avskrivningar	- 8 710	- 7 848	-	-
Ingående avskrivningar hos förvärvat bolag	0	- 578	-	-
Årets avskrivningar	- 210	- 307	-	-
Ingående avskrivningar hos avyttrat bolag	465	-	-	-
Försäljningar och utrangeringar	2 750	23	-	-
Utgående ackumulerade avskrivningar	- 5 708	- 8 710	-	-
Utgående planenligt restvärde	706	835	-	-

Not 12

Finansiella anläggningstillgångar

<u>Moderbolaget</u>				
Andelar i koncernföretag	Kapital- andel	Rösträtts- andel	Antal andelar/ aktier	Bokfört värde
AB Energivärden	100%	100%	1 000	500
Carl Hanssons Rör & Värme AB	100%	100%	2 000	11 165
Carls Elektriska AB	100%	100%	1 000	7 700
Energivärden Support AB	100%	100%	1 000	1 389
Laborator Q AB	100%	100%	100	682
A Sandholm Communication AB	100%	100%	500	31
Industriaktiebolaget Ventilator	100%	100%	1 000	4 440
				25 907

Uppgift om koncernföretagens organisationsnummer och säte

	<u>Org nr</u>	<u>Säte</u>
AB Energivärden	556796-5495	Stockholm
Carl Hanssons Rör & Värme AB	556011-0743	Stockholm
Carls Elektriska AB	556541-9610	Stockholm
Laborator Q AB	556067-0217	Stockholm
Energivärden Support AB	556104-7480	Stockholm
A Sandholm Communication AB	559019-2232	Stockholm
Industriaktiebolaget Ventilator	556048-2688	Stockholm

Andelar i koncernföretag

	<u>2024</u>	<u>Moderbolaget</u> <u>2023</u>
Ingående anskaffningsvärde	35 298	37 158
Försäljningar	- 7 293	-
Anskaffningar	31	4 440
Nedskrivningar	- 2 129	- 4 350
Återbetalade aktieägartillskott från dotterbolag	-	- 6 000
Lämnade aktieägartillskott	-	4 050
Utgående ackumulerade anskaffningsvärden	<u>25 907</u>	<u>35 298</u>
Utgående planenligt restvärde	25 907	35 298

Not 13

Uppskjuten skatt

I koncernen redovisas årets aktuella skatt, 14 (- 338), som skattekostnad i koncernresultaträkningen.

Skattekostnaden består av ökad uppskjuten skattefordran om 0 (1 401) samt beräknad skatt på årets resultat om 0 (- 1 638).

Den del av den uppskjutna skatteintäkten som är hänförlig till förändring i obeskattade reserver uppgår till 14 (- 101).

Uppskjuten skatteskuld i koncernen uppgår till 0 (47) och redovisas i posten

Avsättningar för skatter. Koncernens uppskjutna skattefordran uppgår till 1 402 (1 401).

Not 14

Pågående uppdrag

Uppdrag till fastpris

<u>Upparbetat ej fakturerad intäkt</u>	<u>2024</u>
Upparbetad intäkt	120 884
Fakturerat	- 114 822
Av beställaren innehållna medel	<u>3 009</u>
Upparbetad ej fakturerad intäkt	9 071

Fakturerad ej upparbetad intäkt

Fakturerat	346 998
Av beställaren innehållna medel	- 4 875
Upparbetad intäkt	<u>- 328 304</u>
Fakturerad ej upparbetad intäkt	13 819

Upparbetat ej fakturerad intäkt

<u>Upparbetad intäkt</u>	<u>2023</u>
Upparbetad intäkt	208 042
Fakturerat	- 200 492
Av beställaren innehållna medel	<u>4 553</u>
Upparbetad ej fakturerad intäkt	12 103

Fakturerad ej upparbetad intäkt

Fakturerat	228 289
Av beställaren innehållna medel	- 10 424
Upparbetad intäkt	<u>- 201 840</u>
Fakturerad ej upparbetad intäkt	16 025

Not 15 Förutbetalda kostnader och upplupna intäkter

	Koncernen		Moderbolaget	
	2024	2023	2024	2023
Förutbetalda hyror	1 588	2 261	-	-
Förutbetalda kostnader i pågående arbeten	5 045	15 520	-	-
Övriga förutbetalda kostnader	3 353	4 824	-	-
Övriga upplupna intäkter	558	2 940	-	-
Summa	10 544	25 545	-	-

Not 16 Upplupna kostnader och förutbetalda intäkter

	Koncernen		Moderbolaget	
	2024	2023	2024	2023
Upplupna sociala avgifter	4 977	7 103	-	-
Upplupna semesterlöner	11 614	9 484	-	-
Upplupna kostnader i pågående arbeten	2 744	2 319	-	-
Övriga upplupna kostnader	4 054	6 534	460	480
Övriga förutbetalda intäkter	-	1 051	-	-
Summa	23 389	26 491	460	480

Not 17 Ställda säkerheter

	Koncernen		Moderbolaget	
	2024	2023	2024	2023
<u>För övriga engagemang</u>				
För färdigställande- och garantitidsgarantier samt checkräkningskredit				
Företagsinteckningar	15 100	15 100	-	-
Summa för övriga engagemang	15 100	15 100	-	-
Summa ställda säkerheter	15 100	15 100	-	-

Not 18 Eventualförpliktelser

Moderbolaget har gått i borgen för några av dotterbolagen utställda färdigställande-försäkringar. Sannolikheten för att de ska utfalla bedöms som väldigt låg.

Not 19 Inköp och försäljning mellan koncernföretag

Nedan anges andelen av årets inköp och försäljning som avser andra företag inom Energivärden-koncernen.

	Moderbolaget	
	2024	2023
Inköp	86%	98%
Försäljning	100%	100%

Vid inköp och försäljning mellan koncernföretag tillämpas samma principer för prissättning som vid transaktioner med externa parter.

Not 20 Styrelseledamöter och ledande befattningshavare

Koncernen	Antal på balansdagen	2024	Antal på balansdagen	2023
		Varav män		Varav män
Styrelseledamöter	18	90%	18	90%
Verkställande direktörer och andra befattningshavare	4	100%	4	100%
Moderbolaget				
	Antal på balansdagen	2024	Antal på balansdagen	2023
		Varav män		Varav män
Styrelseledamöter	4	75%	4	75%

Not 21 Ägarförhållanden

Moderbolaget ägs av Förvaltnings AB Vretensborg, 556306-5860.

ank=20250703;2025070727190

Not 22 Väsentliga händelser efter räkenskapsårets utgång
Bolaget har i maj månad utställt en kapitaltäckningsgaranti, som löper till juli månad 2026, om maximalt 5 MSEK för dotterbolaget Industri AB Ventilator .
Därutöver har inga väsentliga händelser skett sedan räkenskapsårets utgång.

Not 23 Förslag till vinstdisposition
Till årsstämman förfogande står följande vinstmedel:

Balanserad vinst	17 515
Årets resultat	- 15 329
	<hr/>
tusen kronor	2 186

Styrelsen föreslår att vinstmedlen behandlas så
att i ny räkning överföres

	<hr/>
tusen kronor	2 186
	<hr/>
	2 186


Stockholm 2025-06-05




Håkan Sandholm
Verkställande direktör



Birgitta Sandholm



Georg Sandholm
Ordförande



Sture Sandholm


Vår revisionsberättelse har lämnats 2025 - 06 - 09

Crowe Osborne AB



Helene Blom
Auktoriserad revisor





Crowe Osborne AB

Revisionsberättelse

Till bolagsstämman i Energivärden Holding AB
Org.nr 556861-2542

Rapport om årsredovisningen och koncernredovisningen

Uttalanden

Vi har utfört en revision av årsredovisningen och koncernredovisningen för Energivärden Holding AB för räkenskapsåret 2024

Enligt vår uppfattning har årsredovisningen och koncernredovisningen upprättats i enlighet med årsredovisningslagen och ger en i alla väsentliga avseenden rättvisande bild av moderbolagets och koncernens finansiella ställning per den 2024-12-31 och av dessas finansiella resultat och kassaflöde för året enligt årsredovisningslagen. Förvaltningsberättelsen är förenlig med årsredovisningens och koncernredovisningens övriga delar.

Vi tillstyrker därför att bolagsstämman fastställer resultaträkningen och balansräkningen för moderbolaget och koncernen.

Grund för uttalanden

Vi har utfört revisionen enligt International Standards on Auditing (ISA) och god revisionssed i Sverige. Vårt ansvar enligt dessa standarder beskrivs närmare i avsnittet *Revisorns ansvar*. Vi är oberoende i förhållande till moderbolaget och koncernen enligt god revisorssed i Sverige och har i övrigt fullgjort vårt yrkesetiska ansvar enligt dessa krav.

Vi anser att de revisionsbevis vi har inhämtat är tillräckliga och ändamålsenliga som grund för våra uttalanden.

Styrelsens och verkställande direktörens ansvar

Det är styrelsen och verkställande direktören som har ansvaret för att årsredovisningen och koncernredovisningen upprättas och att de ger en rättvisande bild enligt årsredovisningslagen. Styrelsen och verkställande direktören ansvarar även för den interna kontroll som de bedömer är nödvändig för att upprätta en årsredovisning och koncernredovisning som inte innehåller några väsentliga felaktigheter, vare sig dessa beror på oegentligheter eller misstag.

Vid upprättandet av årsredovisningen och koncernredovisningen ansvarar styrelsen och verkställande direktören för bedömningen av bolagets och koncernens förmåga att fortsätta verksamheten. De upplyser, när så är tillämpligt, om förhållanden som kan påverka förmågan att fortsätta verksamheten och att använda antagandet om fortsatt drift. Antagandet om fortsatt drift tillämpas dock inte om styrelsen och verkställande direktören avser att likvidera bolaget, upphöra med verksamheten eller inte har något realistiskt alternativ till att göra något av detta.

Revisorns ansvar

Våra mål är att uppnå en rimlig grad av säkerhet om huruvida årsredovisningen och koncernredovisningen som helhet inte innehåller några väsentliga felaktigheter, vare sig dessa beror på oegentligheter eller misstag, och att lämna en revisionsberättelse som innehåller våra uttalanden. Rimlig säkerhet är en hög grad av säkerhet, men är ingen garanti för att en revision som utförs enligt ISA och god revisionssed i Sverige alltid kommer att upptäcka en väsentlig felaktighet om en sådan finns. Felaktigheter kan uppstå på grund av oegentligheter eller misstag och anses vara väsentliga om de enskilt eller tillsammans rimligen kan förväntas påverka de ekonomiska beslut som användare fattar med grund i årsredovisningen och koncernredovisningen.

Som del av en revision enligt ISA använder vi professionellt omdöme och har en professionellt skeptisk inställning under hela revisionen. Dessutom

- identifierar och bedömer vi riskerna för väsentliga felaktigheter i årsredovisningen och koncernredovisningen, vare sig dessa beror på oegentligheter eller misstag, utformar och utför granskningsåtgärder bland annat utifrån dessa risker och inhämtar revisionsbevis som är tillräckliga och ändamålsenliga för att utgöra en grund för våra uttalanden. Risken för att inte upptäcka en väsentlig felaktighet till följd av oegentligheter är högre än för en väsentlig felaktighet som beror på misstag, eftersom oegentligheter kan innefatta agerande i maskopi, förfalskning, avsiktliga utelämnanden, felaktig information eller åsidosättande av intern kontroll.

- skaffar vi oss en förståelse av den del av bolagets interna kontroll som har betydelse för vår revision för att utforma granskningsåtgärder som är lämpliga med hänsyn till omständigheterna, men inte för att uttala oss om effektiviteten i den interna kontrollen.

- utvärderar vi lämpligheten i de redovisningsprinciper som används och rimligheten i styrelsens och verkställande direktörens uppskattningar i redovisningen och tillhörande upplysningar.

- drar vi en slutsats om lämpligheten i att styrelsen och verkställande direktören använder antagandet om fortsatt drift vid upprättandet av årsredovisningen och koncernredovisningen. Vi drar också en slutsats, med grund i de inhämtade revisionsbevisen, om huruvida det finns någon väsentlig osäkerhetsfaktor som avser sådana händelser eller förhållanden som kan leda till betydande tvivel om bolagets och koncernens förmåga att fortsätta verksamheten. Om vi drar slutsatsen att det finns en väsentlig osäkerhetsfaktor, måste vi i revisionsberättelsen fästa uppmärksamheten på upplysningarna i årsredovisningen och koncernredovisningen om den väsentliga osäkerhetsfaktorn eller, om sådana upplysningar är otillräckliga, modifiera uttalandet om årsredovisningen och koncernredovisningen. Våra slutsatser baseras på de revisionsbevis som inhämtas fram till datumet för revisionsberättelsen. Dock kan framtida händelser eller förhållanden göra att ett bolag och en koncern inte längre kan fortsätta verksamheten.

- utvärderar vi den övergripande presentationen, strukturen och innehållet i årsredovisningen och koncernredovisningen, däribland upplysningarna, och om årsredovisningen och koncernredovisningen återger de underliggande transaktionerna och händelserna på ett sätt som ger en rättvisande bild.

- inhämtar vi tillräckliga och ändamålsenliga revisionsbevis avseende den finansiella informationen för enheterna eller affärsaktiviteterna inom koncernen för att göra ett uttalande avseende koncernredovisningen. Vi ansvarar för styrning, övervakning och utförande av koncernrevisionen. Vi är ensamt ansvariga för våra uttalanden.

Vi måste informera styrelsen om bland annat revisionens planerade omfattning och inriktning samt tidpunkten för den. Vi måste också informera om betydelsefulla iakttagelser under revisionen, däribland de eventuella betydande brister i den interna kontrollen som vi identifierat.



Crowe Osborne AB

ank=20250703;2025070727192

Rapport om andra krav enligt lagar och andra författningar

Uttalanden

Utöver vår revision av årsredovisningen och koncernredovisningen har vi även utfört en revision av styrelsens och verkställande direktörens förvaltning för Energivärden Holding AB för räkenskapsåret 2024 samt av förslaget till dispositioner beträffande bolagets vinst eller förlust

Vi tillstyrker att bolagsstämman disponerar vinsten enligt förslaget i förvaltningsberättelsen och beviljar styrelsens ledamöter och verkställande direktören ansvarsfrihet för räkenskapsåret

Grund för uttalanden

Vi har utfört revisionen enligt god revisionssed i Sverige. Vårt ansvar enligt denna beskrivs närmare i avsnittet Revisorns ansvar. Vi är oberoende i förhållande till moderbolaget och koncernen enligt god revisionssed i Sverige och har i övrigt fullgjort vårt yrkesetiska ansvar enligt dessa krav.

Vi anser att de revisionsbevis vi har inhämtat är tillräckliga och ändamålsenliga som grund för våra uttalanden.

Styrelsens och verkställande direktörens ansvar

Det är styrelsen som har ansvaret för förslaget till dispositioner beträffande bolagets vinst eller förlust. Vid förslag till utdelning innefattar detta bland annat en bedömning av om utdelningen är försvarlig med hänsyn till de krav som bolagets och koncernens verksamhetsart, omfattning och risker ställer på storleken av moderbolagets och koncernens egna kapital, konsolideringsbehov, likviditet och ställning i övrigt.

Styrelsen ansvarar för bolagets organisation och förvaltningen av bolagets angelägenheter. Detta innefattar bland annat att fortlöpande bedöma bolagets och koncernens ekonomiska situation och att tillse att bolagets organisation är utformad så att bokföringen, medelsförvaltningen och bolagets ekonomiska angelägenheter i övrigt kontrolleras på ett betryggande sätt. Verkställande direktören ska sköta den löpande förvaltningen enligt styrelsens riktlinjer och anvisningar och bland annat vidta de åtgärder som är nödvändiga för att bolagets bokföring ska fullgöras i överensstämmelse med lag och för att medelsförvaltningen ska skötas på ett betryggande sätt.

Revisorns ansvar

Vårt mål beträffande revisionen av förvaltningen, och därmed vårt uttalande om ansvarsfrihet, är att inhämta revisionsbevis för att med en rimlig grad av säkerhet kunna bedöma om någon styrelseledamot eller verkställande direktören i något väsentligt avseende

- företagit någon åtgärd eller gjort sig skyldig till någon försummelse som kan föranleda ersättningsskyldighet mot bolaget, eller

- på något annat sätt handlat i strid med aktiebolagslagen, årsredovisningslagen eller bolagsordningen

Vårt mål beträffande revisionen av förslaget till dispositioner av bolagets vinst eller förlust, och därmed vårt uttalande om detta, är att med rimlig grad av säkerhet bedöma om förslaget är förenligt med aktiebolagslagen.

Rimlig säkerhet är en hög grad av säkerhet, men ingen garanti för att en revision som utförs enligt god revisionssed i Sverige alltid kommer att upptäcka åtgärder eller försummelser som kan föranleda ersättningsskyldighet mot bolaget, eller att ett förslag till dispositioner av bolagets vinst eller förlust inte är förenligt med aktiebolagslagen.

Som en del av en revision enligt god revisionssed i Sverige använder vi professionellt omdöme och har en professionellt skeptisk inställning under hela revisionen. Granskningen av förvaltningen och förslaget till dispositioner av bolagets vinst eller förlust grundar sig främst på revisionen av räkenskaperna. Vilka tillkommande granskningsåtgärder som utförs baseras på vår professionella bedömning med utgångspunkt i risk och väsentlighet. Det innebär att vi fokuserar granskningen på sådana åtgärder, områden och förhållanden som är väsentliga för verksamheten och där avsteg och överträdelser skulle ha särskild betydelse för bolagets situation. Vi går igenom och prövar fattade beslut, beslutsunderlag, vidtagna åtgärder och andra förhållanden som är relevanta för vårt uttalande om ansvarsfrihet. Som underlag för vårt uttalande om styrelsens förslag till dispositioner beträffande bolagets vinst eller förlust har vi granskat om förslaget är förenligt med aktiebolagslagen.

Stockholm 9/6-2025

Crowe Osborne AB

Helene Blom
Auktoriserad revisor