

Årsredovisning
för
Hyrdon Sverige AB
559211-0943

Räkenskapsåret
2023-01-01 - 2023-12-31

Fastställelseintyg

Undertecknad styrelseledamot i Hyrdon Sverige AB intygar att resultaträkningen och balansräkningen i årsredovisningen har fastställts på årsstämman den 9 maj 2024. Årsstämman beslutade att godkänna styrelsens förslag till resultatdisposition.

Jag intygar också att innehållet i årsredovisningen och revisionsberättelsen stämmer överens med originalen.

Håbo den 9 maj 2024




Adriaan Heemskerk

Årsredovisning

2023

HYRDON

Flexibility by Hyrdon

 **visma sign**

www.vismasign.com

Electronically signed / Sähköisesti allekirjoitettu / Elektroniskt signerats / Elektronisk signert / Elektronisk underskrevet
<https://sign.visma.net/sv/document-check/b07d7665-2dd5-4d47-ac90-9ceab9cd6507>



Innehållsförteckning

Sammanfattning över flera år	3
Styrelserapport	4
Vår organisation	6
Ett dedikerat team för din rörlighet	9
Vårt unika koncept	9
Engagemang för hälsa, samhälle och hållbarhet	11
Finansiell rapport	14

Sammanfattning över flera år

Belopp x 1.000 SEK

ank=202405

Resultat- och förlusträkning	2023	2022	2021	2019/20
Nettoomsättning	436.518	278.138	183.059	111.033
EBIT (Resultat före räntor och skatt)	32.323	17.152	4.761	1.237
Nettoresultat/förlust	18.048	13.398	2.839	626
Summa balansomslutning	302.303	228.093	62.435	31.450
EBIT / Nettoomsättning (%)	7	6	3	1

Balansräkning	2023	2022	2021	2019/20
Anläggningstillgångar	33.914	792	418	423
Omsättningstillgångar	219.262	199.423	44.458	22.266
Kortfristiga fordringar	13.014	21.443	14.762	5.581
Likvida tillgångar	36.113	6.435	2.707	3.180
Summa eget kapital	34.961	16.913	3.515	676
Oskattade reserver	6.410	1.572	1.613	436
Långfristiga skulder	83.982	33.064	-	-
Kortfristiga skulder	176.949	176.544	57.307	30.338
Summa balansomslutning	302.303	228.093	62.435	31.450
Eget kapital / Summa balansomslutning (%)	13	8	8	3

Anställda (heltidstjänster)	2023	2022	2021	2019/20
Antal (Genomsnitt)	10	7	4	1
Omsättning per anställd	43.652	39.734	45.765	111.033
EBIT per anställd	3.232	2.450	1.190	1.237

Styrelserapport

ank=20240

Tillväxt

Året 2023 markerade en period av betydande tillväxt för Hyrdon Sverige AB (Hyrdon). Vi såg en ökning av antalet avtal, expansion i antalet platser och en ökning både av omsättning och vinst.


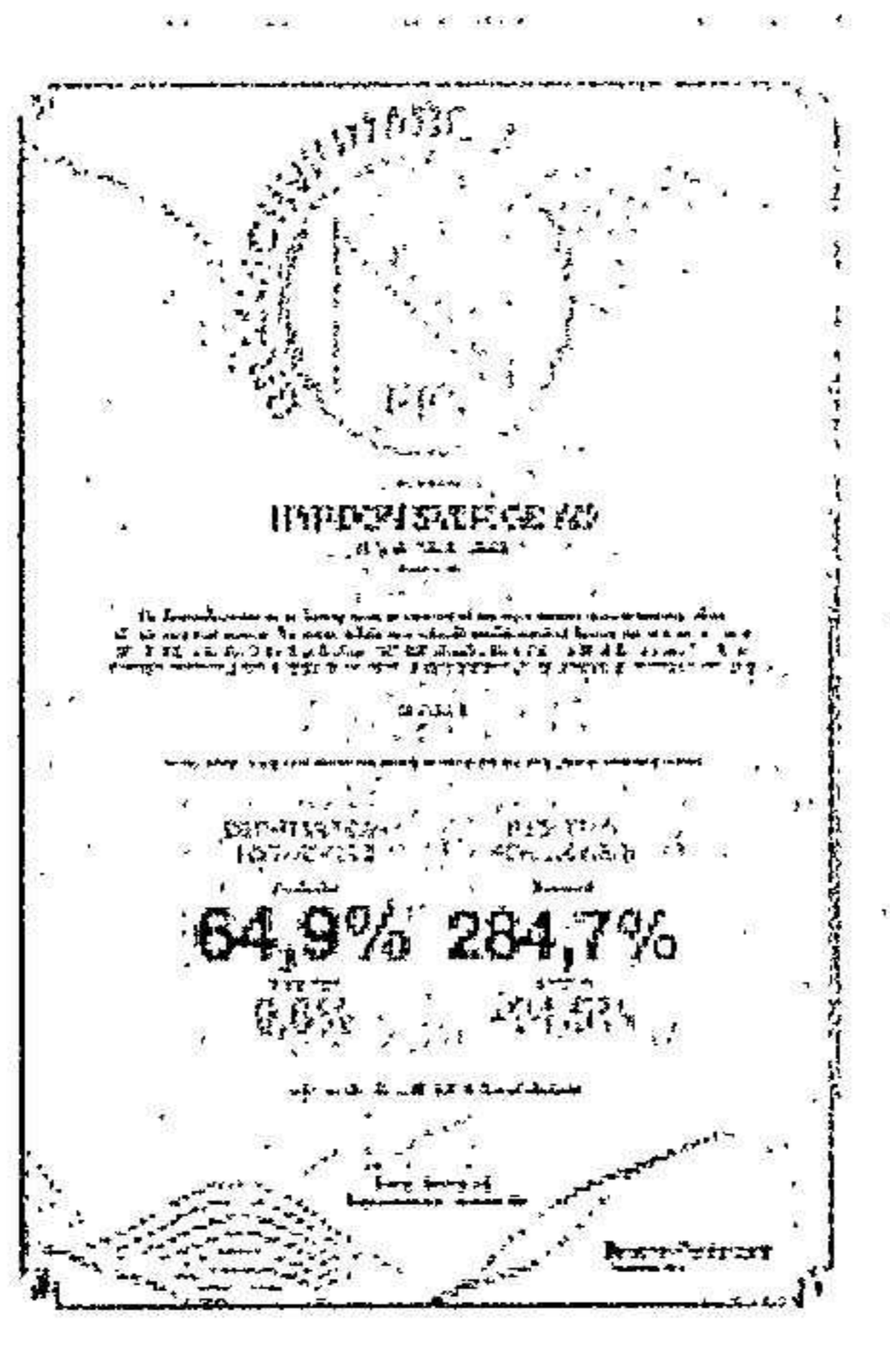
Byggandes på framgången av vårt unika koncept med flexibla avtal, högkvalitativa fordon och konkurrenskraftiga priser ökade antalet avtal under 2023. Denna tillväxt drevs till stor del av mun-till-mun rekommendationer från entusiastiska och nöjda användare av vårt koncept.

Utöver våra befintliga platser i Bålsta och Osby öppnade vi en tredje plats i Strängnäs vid slutet av 2023. Denna expansion förbättrar vår synlighet för konsumenter och företag och stärker vår förmåga att optimalt betjäna regionerna Stockholm och Eskilstuna.

Ökningen av antalet avtal och försäljningen av ex-hyrbilar bidrog till ökningen av omsättningen under det senaste året. Trots stigande kostnader, inklusive räntekostnader, ökade även den operationella vin-

sten. Förutom bättre utnyttjande av fordonsparken kan detta tillskrivas den lönsamma försäljningen av ex-hyrbilar till en växande mängd köpare både nationellt och internationellt. Vi erkänner med stolthet att vår organisation har uppnått anmärkningsvärd framgång och utmärker sig framträdande i en miljö där många initiativ och startups ofta brottas med ogynnsamma finansiella siffror. Denna märkbara avvikelse kan tillskrivas vårt teams orubbliga engagemang och vårt distinkta affärskoncept.

Vår organisations tillväxt har erkänts och kvalificerat oss för "Länets företagare 2023" i Uppsala län-regionen och vi har tilldelats Nordiskt Tillväxtcertifikat. Dessutom har Hyrdon utsetts till Branschvinnare 2023. Som team är vi extremt stolta över denna erkännelse av vår framgång!



Elbilar och kinesiska bilvarumärken

Det senaste året har medfört betydande utvecklingar inom fordonsindustrin, vilket särskilt påverkar vår fordonsflottshantering och upphandlingsstrategier.

En observerbar trend var det minskande intresset för elbilar (EV), delvis på grund av att olika EV-inköpsstöd upphörde i Sverige och andra västeuropeiska länder. Som svar på detta accelererade vi minskningen av elbilar i vår fordonsflotta under 2023. Denna strategiska åtgärd ökade vår omsättning under året. Förutom att minska antalet elbilar i vår fordonsflotta omvärderade vi även de kvarvarande elbilarna i vår fordonsflotta och gjorde lämpliga avskrivningar. För närvarande ser vi ingen anledning att beställa fler elbilar bredvid vår befintliga fordonsflotta. Därför kommer vårt fokus på att beställa nya fordon främst att ligga på hybridmodeller.

Prognos

För det kommande året förutser vi ytterligare tillväxt i antalet avtal, drivet av positiva konsumentupplevelser som delas inom deras nätverk. Dessutom ser vi en ökande efterfrågan från företag för att kunna hantera oväntade fluktuationer i sin fordonsflottas storlek med ett flexibelt tillvägagångssätt. För att underlätta denna tillväxt kommer investeringar att göras i år för att ytterligare automatisera och optimera våra tjänster.

Som en del av vår tillväxtstrategi har vi beslutat att fokusera på en väg av snabb tillväxt och konsolidering i Sverige under de kommande åren. Inom fem år siktar vi på fullständig täckning i Sverige, med cirka 15 platser spridda över landet. Detta ambitiösa mål gör att vi kan stärka vår närvaro, förbättra våra tjänster och bättre betjäna våra kunder.

Även om vi initialt fokuserar på expansion i Sverige är vi medvetna om de möjligheter som internationella marknader erbjuder. Därför kommer vi att förbereda oss för framtida internationalisering genom att utforska möjligheter till samarbete med investerare och partners som stöder våra tillväxtambitioner och hjälper till att stärka vår position på den europeiska marknaden.

Med fokus på operativ excellens och ett engagemang för ytterligare tillväxt är vi väl positionerade att fortsätta våra framgångar och skapa värde för alla våra intressenter. För år 2024 förväntar vi oss resultat i linje med föregående år. Vi ser fram emot 2024 med förtroende och är redo att fullt ut förkroppsliga vårt motto: Flexibilitet genom Hyrdon!

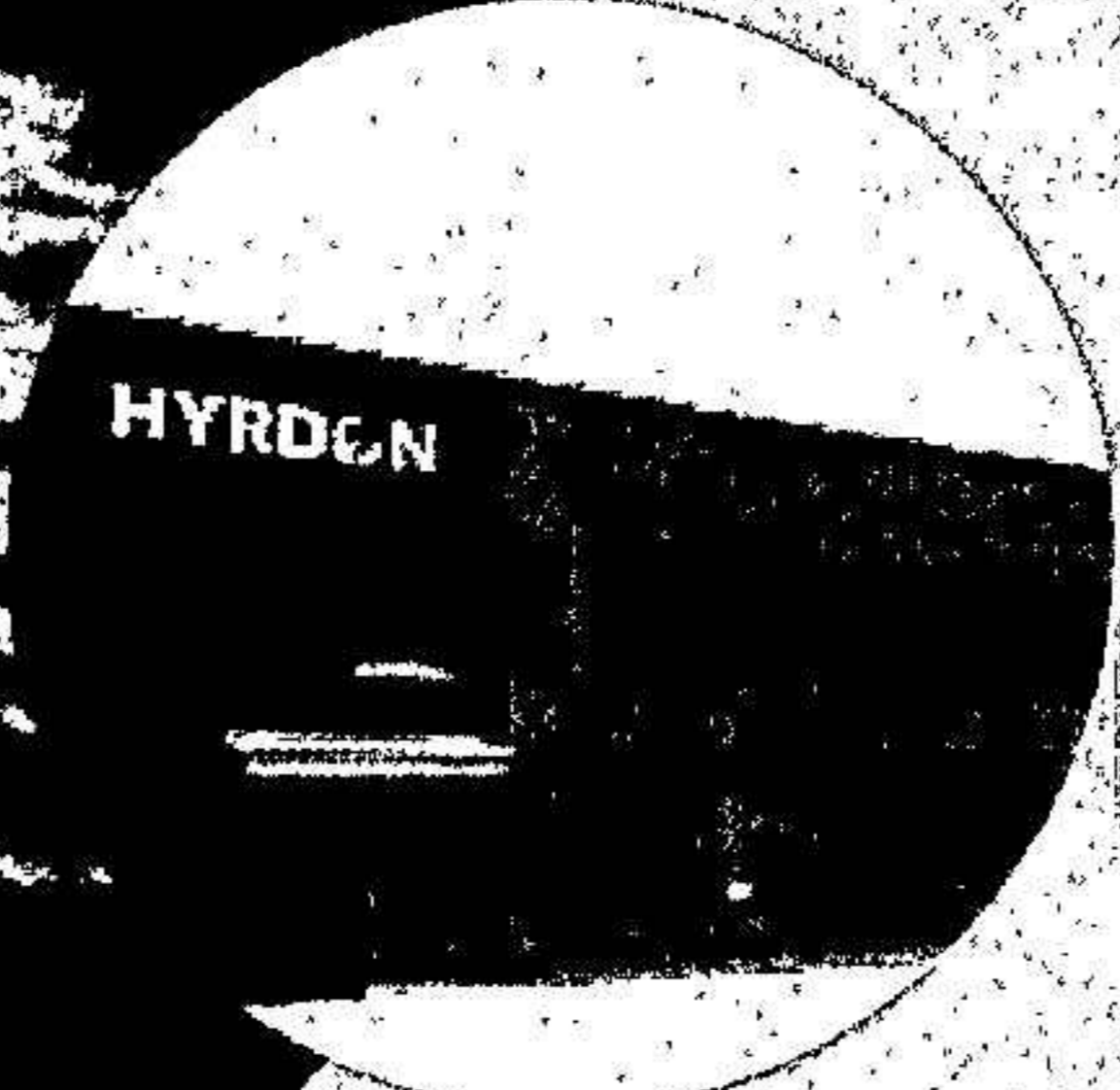

Strängnäs, April 16, 2024

A.J. Heemskerk | VD

Dessutom har vi valt att inte använda eller beställa några kinesiska bilvarumärken till vår fordonsflotta. Denna beslut grundar sig på flera överväganden, inklusive den obalanserade pris-kvalitetsförhållandet och osäkerheten kring de kinesiska varumärkenas långsiktiga position i Europa. En eventuell tillbakadragning av ett kinesiskt varumärke skulle ha en betydande påverkan på teknisk support och restvärdet av dessa fordon. Istället föredrar vi välrenommerade västeuropeiska varumärken med pålitliga produkter, gott rykte och en stark marknadsposition.

Som organisation förblir vi engagerade i att effektivt hantera vår fordonsflotta och fatta strategiska beslut som stöder både våra ekonomiska och hållbarhetsmål.





Bålsta



Strängnäs



Osby

Vår organisation

Nyckeltal



Platser

3




Anställda

10




Kvinna | Man

3/7



Fordonsflotta

1.198



(PH)EV

85%



Uthyrningsavtal

738

Tillväxt
uthyrningsavtal

+137%

Omsättning



436.518.329^{sek}

Nettoresultat


18.047.923^{sek}




ank=20240530:2024053106288



V O L V O




Polestar



O P E L

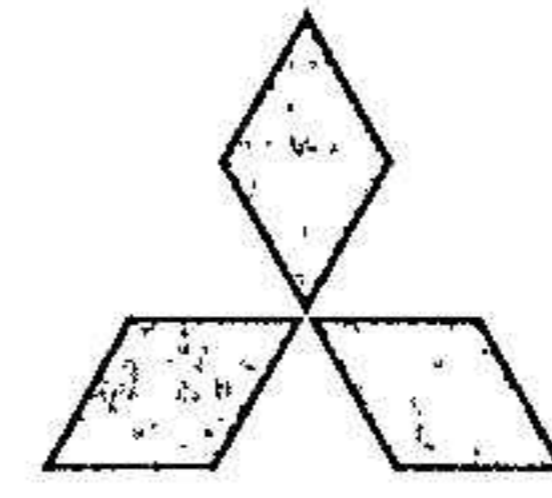


HYUNDAI



CUPRA

SKODA



MITSUBISHI

FIAT



Fordonsflotta



20240530 289

Ett dedikerat team för din rörlighet

På Hyrdon har vi inte bara utvecklat ett revolutionerande rörlighetskoncept; vi har också sammansatt ett team av passionerade yrkespersoner som går utöver för att erbjuda våra kunder de bästa lösningarna. Våra medarbetare är den drivande kraften bakom vår mission att förvandla rörlighet till en upplevelse av frihet och styrka.

Våra dedikerade teammedlemmar förstår att rörlighet är mycket mer än bara att ta sig från punkt A till punkt B. Det handlar om att skapa möjligheter, underlätta val och erbjuda flexibilitet som överensstämmer med varje kunds individuella behov. De inser att våra kunder inte vill vara bundna till traditionellt bilägande. Därför strävar de varje dag efter att erbjuda en tjänst som prioriterar våra kunders frihet.

Ta till exempel vår försäljningschef, Jakob, som alltid är redo att hjälpa kunder att hitta den perfekta rörlighetslösningen. Han förstår att rörlighetsbehoven kan variera över tid, oavsett om det beror på säsongen eller kundens affärsstadie. Han lyssnar på varje kunds unika krav och går utöver för att stödja dem i att fatta rätt beslut.

På Hyrdon är vi mer än bara ett företag; vi är en gemenskap av människor som tror på kraften i flexibel rörlighet. Tillsammans med vårt dedikerade team fortsätter vi att driva innovation, flexibilitet och framför allt kundnöjdhet. För oss handlar det om kunden och friheten att välja, när som helst och var som helst!



Vårt unika koncept

ank=20240

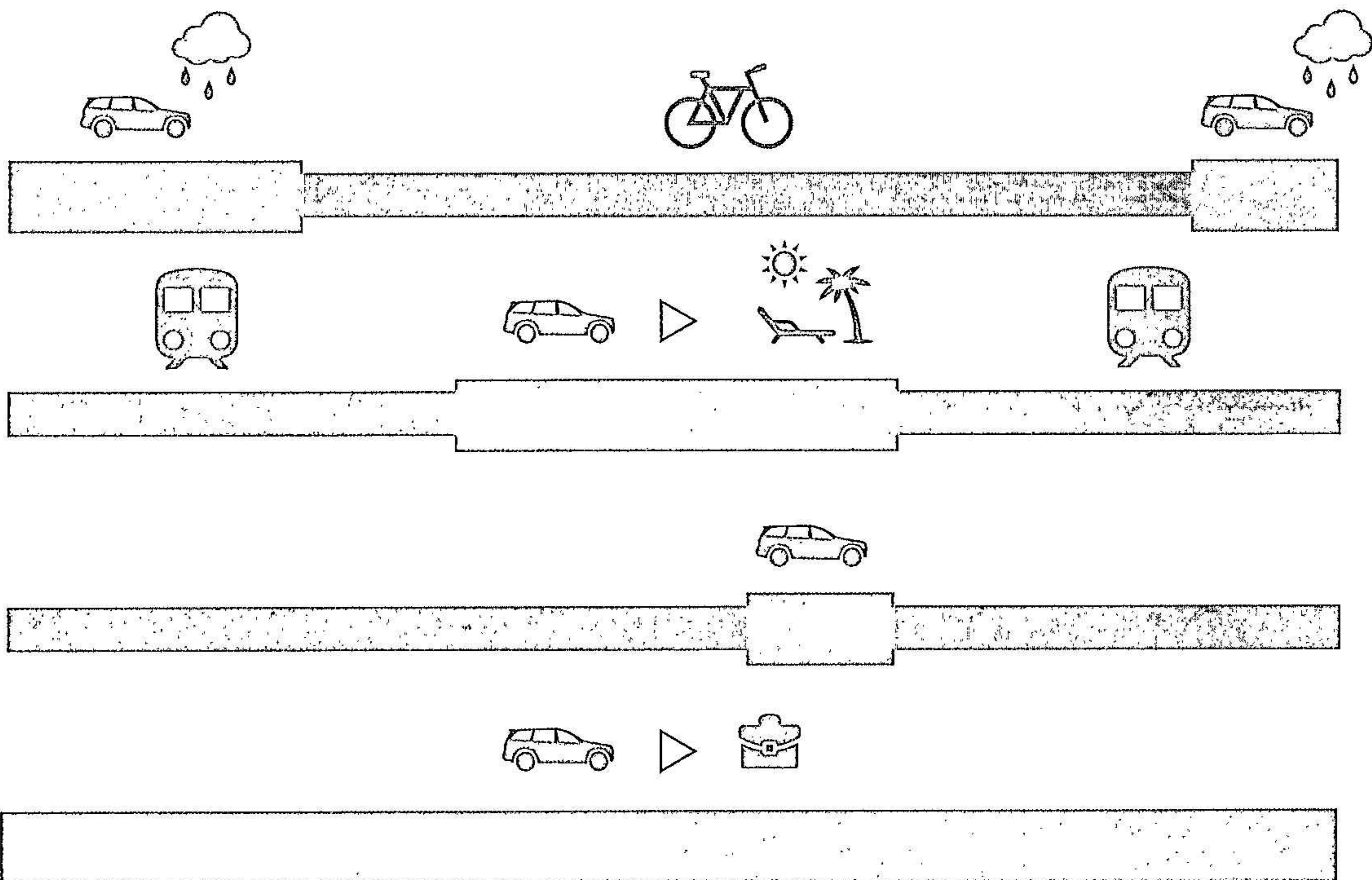
På Hyrdon är vi kända för vårt revolutionerande rörlighetskoncept som erbjuder våra kunder en oöverträffad frihet. Det är inte bara en rörlighetslösning; det är ett helt nytt sätt att tänka på hur vi navigerar i denna moderna värld.

Våra kunder är inte begränsade av traditionella långsiktiga åtaganden. Istället ger vi dem möjlighet att välja när och hur länge de vill njuta av våra nya, fullt utrustade fordon. Som kund bestämmer du vilka månader på året du vill köra, och dessutom kan du välja att byta bil varje månad om det passar dina

behov bättre. Denna nivå av flexibilitet är banbrytande och verkligen skiljer vår tjänst sig från andra.

Det är inte bara flexibiliteten som tilltalar våra kunder, utan också den smidiga förmågan att övergå mellan olika transportalternativ som finns tillgängliga, beroende på säsongen eller deras behov. Hyrdon integreras sömlöst i deras livsstil och erbjuder kunderna friheten att välja det som passar dem bäst, när som helst och var som helst. Med Hyrdon är rörlighet inte längre en börda utan en källa till styrka och frihet.

“Det är fantastiskt att äntligen ha en rörlighetslösning som anpassar sig efter mitt liv. På sommaren njuter jag av att köra en elbil för att bidra till en renare miljö, men på vintern föredrar jag en robust SUV som säkert kan navigera alla väderförhållanden. Med Hyrdon kan jag ha allt detta utan krångel. Och det faktum att jag kan avbryta varje månad ger mig sinnesfrid, då jag vet att jag alltid gör det bästa valet.”



Engagemang för ett hälsosamt samhälle och hållbarhet

Hyrdon är aktivt engagerat i att främja hållbarhet och minska vår ekologiska fotavtryck. Vi förstår att våra aktiviteter påverkar miljön och samhället, och därför strävar vi efter att göra denna påverkan så positiv som möjligt. Detta innebär att ständigt söka sätt att förbättra våra tjänster samtidigt som vi respekterar både människor och planeten. Våra ansträngningar för att bidra till ett bättre klimat är nära kopplade till Förenta nationernas hållbarhetsmål (SDG).




Hyrdon aktivt bidrar till ett bättre klimat genom att främja hållbar rörlighet och minska den ekologiska påverkan av biltransporter, och vi är engagerade i att göra en positiv inverkan på miljön och samhället.

En av Hyrdons viktigaste initiativ är att främja bilanvändning istället för bilägande. Genom vårt innovativa koncept [SDG 9] med flexibla avtal och möjligheten att hyra fordon när som helst, uppmuntrar vi en övergång från den traditionella modellen av bilägande till ett mer hållbart tillvägagångssätt för bilanvändning. Detta främjar hållbara städer och samhällen, där effektiv och miljövänlig transport är central [SDG 11].

Hyrdons unika flexibla mobilitetslösning gör att våra kunder kan kombinera bilanvändning med alternativa (renare) transportmedel. Detta hjälper till att minska växthusgasutsläpp och förbättra luftkvaliteten, vilket är avgörande för att adressera klimatförändringar [SDG 13].

Dessutom ger det unika konceptet (unga) företag en mobilitetslösning utan de betydande investeringar som vanligtvis är förknippade med det. Det gör det också möjligt för företag att justera rörlighetskostnader enligt ekonomiska förhållanden eller företagets ekonomiska situation [SDG 8].

Dessutom investerar Hyrdon i en modern och miljövänlig fordonspool, med fokus på fordon utrustade med effektiva motorer och alternativa framdrivningstekniker. Genom att välja energiteffektiva fordon och använda förnybara energikällor för laddning av elektriska fordon bidrar vi till att minska skadliga utsläpp [SDG 7].







Våra fordon är även utrustade med de senaste säkerhetssystemen, vilket bidrar positivt till hälsa och välbefinnande. Genom att förbättra fordons säkerheten minskar vi risken för trafikolyckor och skyddar både våra kunder och andra trafikanter [SDG 3].

Inom vår organisation använder vi papperslösa digitala processer. Hela acceptansprocessen och kontraktssigeneringen sker digitalt. Genom att minska användningen av naturresurser och minimera vårt pappersavfall praktiserar vi hållbart management med lägre miljöpåverkan [SDG 12]. Förutom att minska vårt pappersavfall har vi minimerat mängden avfall som genereras av våra affärsprocesser. Det återstående avfallet samlas separat för att främja återvinning och materialåteranvändning [SDG 12].

För att minska växthusgasutsläpp förlitar sig Hyrdon så mycket som möjligt på hållbart genererad energi. Genom att minska vår beroende av fossila bränslen bidrar vi till övergången till en mer hållbar energiförsörjning och en renare framtid för vår planet [SDG 13].

På Hyrdon är varje kollega engagerad i att tillhandahålla en säker arbetsmiljö där varje individ är uppskattad. Vi uppnår detta genom att skapa en arbetsmiljö där människor är centrala och det inte finns utrymme för diskriminering på någon grund. Dessutom strävar vi som organisation efter att positivt bidra till personlig utveckling för våra kollegor. Inom vår organisation finns det utrymme att lära sig, och vi uppmuntrar varandra att maximera vårt potential. Vi erbjuder också lärandemöjligheter till personer utanför vår organisation. Varje år erbjuder vi flera praktikplatser för studenter att lära sig i den praktiska miljön hos ett professionellt företag med en trevlig arbetsmiljö [SDG 4].

Sammanfattningsvis är Hyrdon aktivt engagerat i att bidra till en bättre klimat genom att främja hållbar mobilitet och minska den ekologiska påverkan av biltransport, i linje med Förenta nationernas hållbarhetsmål.



Hyrdon Sverige AB
Org.nr 559211-0943

Styrelsen och verkställande direktören för Hyrdon Sverige AB avger följande årsredovisning för räkenskapsåret 2023-01-01 - 2023-12-31.

Årsredovisningen är upprättad i svenska kronor, SEK. Om inte annat särskilt anges, redovisas alla belopp i hela kronor (kr).

Förvaltningsberättelse

Information om verksamheten

Hyrdon Sverige AB är bilbranschens motsvarighet till streamingtjänsterna Netflix och Spotify. Vi erbjuder helt nya bilar till privat-och föregagskunder som vill ha flexibilitet att kunna välja en bil som passar just ditt/ert behov. Sveriges mest flexibla bilprenumeration!

Företaget har sitt säte i Håbo.

Väsentliga händelser under räkenskapsåret

Bolaget har under året förvärvat en fastighet i Osby samt tecknat ett hyresavtal av en fastighet i Strängnäs, verksamheten bedrivs nu på tre ställen i Sverige.

Årsredovisningen upprättas för första gången enligt K3 regelverket. Övergången till K3 har inte föranlett några ändringar i resultaträkningen eller balansräkningen, någon effekt av det egna kapitalet har med anledning av övergången till K3 inte uppkommit.

Ägarförhållanden

Namn	Antal aktier	Antal röster
Adriaan Heemskerk	330	330
Oleander Management B.V.	45	45
Beukenmaker B.V.	125	125

Flerårsöversikt (Tkr)	2023	2022	2021	2019/20 (18 mån)
Nettoomsättning	436 518	278 138	183 059	111 033
Resultat efter finansiella poster	27 580	16 841	4 759	1 237
Rörelsemarginal (%)	7	6	3	1
Avkastning på eget kap. (%)	69	93	99	121
Balansomslutning	302 303	228 093	62 435	31 450
Soliditet (%)	13	8	8	3

Ett par faktorer har påverkat nettoomsättningen under året. Dels har bolaget utökat sin verksamhet och finns nu på tre ställen i Sverige, men också en ökad försäljning inom EU där den svaga svenska kronan spelat en stor roll.

ank=20240530:2024053106295

Förändringar i eget kapital

	Aktie- kapital	Balanserat resultat	Årets resultat	Totalt
Belopp vid årets ingång	50 000	3 465 043	13 398 239	16 913 282
Disposition enligt beslut av årsstämman:				
Balanseras i ny räkning		13 398 239	-13 398 239	0
Årets resultat			18 047 923	18 047 923
Belopp vid årets utgång	50 000	16 863 282	18 047 923	34 961 205

Förslag till vinstdisposition

Styrelsen föreslår att till förfogande stående vinstmedel (kronor):

balanserad vinst	16 863 282
årets vinst	18 047 923
	34 911 205

disponeras så att i ny räkning överföres	34 911 205
	34 911 205

Företagets resultat och ställning i övrigt framgår av efterföljande resultat- och balansräkning samt kassaflödesanalys med noter.

Resultaträkning	Not	2023-01-01	2022-01-01
	1	-2023-12-31	-2022-12-31
Rörelsens intäkter			
Nettoomsättning	2	436 518 329	278 137 734
Övriga rörelseintäkter	3	31 494 783	4 237 453
		468 013 112	282 375 187
Rörelsens kostnader			
Handelsvaror		-414 484 025	-254 775 002
Övriga externa kostnader	4	-10 135 941	-6 004 635
Personalkostnader	5	-5 701 481	-4 258 846
Avskrivningar och nedskrivningar av materiella och immateriella anläggningstillgångar		-5 368 830	-142 837
Övriga rörelsekostnader		0	-41 883
		-435 690 277	-265 223 203
Rörelseresultat		32 322 835	17 151 984
Resultat från finansiella poster			
Övriga ränteutgifter och liknande resultatposter		81 061	1 824
Räntekostnader och liknande resultatposter		-4 824 159	-312 878
		-4 743 098	-311 054
Resultat efter finansiella poster		27 579 737	16 840 930
Bokslutsdispositioner	6	-4 837 913	41 226
Resultat före skatt		22 741 824	16 882 156
Skatt på årets resultat	7	-4 693 901	-3 483 917
Årets resultat		18 047 923	13 398 239

Balansräkning	Not	2023-12-31	2022-12-31
	1		
TILLGÅNGAR			
Anläggningstillgångar			
<i>Materiella anläggningstillgångar</i>			
Byggnader och mark	8	5 549 611	0
Inventarier, verktyg och installationer	9	28 339 440	342 216
Pågående nyanläggningar och förskott avseende materiella anläggningstillgångar	10	0	450 000
		33 889 051	792 216
<i>Finansiella anläggningstillgångar</i>			
Andelar i koncernföretag	11, 12	25 000	0
		25 000	0
Summa anläggningstillgångar		33 914 051	792 216
Omsättningstillgångar			
<i>Varulager m m</i>	13		
Färdiga varor och handelsvaror		218 116 780	198 912 450
Förskott till leverantörer		1 144 780	510 795
		219 261 560	199 423 245
<i>Kortfristiga fordringar</i>			
Kundfordringar		7 818 571	1 099 047
Fordringar hos koncernföretag		9 400	0
Övriga fordringar		4 035 040	19 030 837
Förutbetalda kostnader och upplupna intäkter	14	1 150 884	1 312 802
		13 013 895	21 442 686
<i>Kassa och bank</i>		36 113 191	6 435 051
Summa omsättningstillgångar		268 388 646	227 300 982
SUMMA TILLGÅNGAR		302 302 697	228 093 198

Balansräkning	Not	2023-12-31	2022-12-31
	1		
EGET KAPITAL OCH SKULDER			
Eget kapital			
<i>Bundet eget kapital</i>			
Aktiekapital		50 000	50 000
		50 000	50 000
<i>Fritt eget kapital</i>			
Balansrad vinst eller förlust		16 863 282	3 465 043
Årets resultat		18 047 923	13 398 239
		34 911 205	16 863 282
Summa eget kapital		34 961 205	16 913 282
Obeskattade reserver	15	6 410 037	1 572 124
Långfristiga skulder	16		
Skulder till kreditinstitut		83 982 150	33 063 567
Summa långfristiga skulder		83 982 150	33 063 567
Kortfristiga skulder			
Skulder till kreditinstitut		17 461 350	9 510 936
Förskott från kunder		0	3 518 960
Leverantörsskulder		5 162 485	1 633 359
Aktuella skatteskulder		6 807 781	3 045 244
Övriga skulder		146 815 280	26 725 846
Upplupna kostnader och förutbetalda intäkter	17	702 409	132 109 880
Summa kortfristiga skulder		176 949 305	176 544 225
SUMMA EGET KAPITAL OCH SKULDER		302 302 697	228 093 198

Kassaflödesanalys	Not	2023-01-01	2022-01-01
	1	-2023-12-31	-2022-12-31
Den löpande verksamheten			
Resultat efter finansiella poster	19	27 579 737	16 840 930
Justeringar för poster som inte ingår i kassaflödet	20	4 730 203	142 837
Betald skatt		-931 364	-718 448
Kassaflöde från den löpande verksamheten före förändring av rörelsekapital		31 378 576	16 265 319
Kassaflöde från förändring av rörelsekapitalet			
Förändring av varulager och pågående arbete		-19 199 688	-154 874 783
Förändring av kundfordringar		-6 719 524	6 044 683
Förändring av kortfristiga fordringar		15 148 315	-12 725 836
Förändring av leverantörsskulder		3 529 126	-1 691 264
Förändring av kortfristiga skulder		-14 836 997	108 652 463
Kassaflöde från den löpande verksamheten		9 299 808	-38 329 418
Investeringsverksamheten			
Investeringar i materiella anläggningstillgångar		-38 465 665	-516 957
Investeringar i finansiella anläggningstillgångar		-25 000	0
Kassaflöde från investeringsverksamheten		-38 490 665	-516 957
Finansieringsverksamheten			
Upptagna lån		58 868 997	42 574 503
Kassaflöde från finansieringsverksamheten		58 868 997	42 574 503
Årets kassaflöde		29 678 140	3 728 128
Likvida medel vid årets början	21		
Likvida medel vid årets början		6 435 051	2 706 923
Likvida medel vid årets slut		36 113 191	6 435 051

Noter

Not 1 Redovisnings- och värderingsprinciper

Allmänna upplysningar

Årsredovisningen är upprättad i enlighet med årsredovisningslagen och BFNAR 2012:1 Årsredovisning och koncernredovisning (K3).

Årsredovisningen upprättas för första gången i enlighet med BFNAR 2012:1 Årsredovisning och koncernredovisning (K3). Övergången till K3 har inte föranlett några ändringar i resultaträkningen, balansräkningen, kassaflödesanalys eller noter och någon effekt i det egna kapitalet har med anledning av övergången till K3 inte uppkommit.

Fordringar och skulder i utländsk valuta har värderats till balansdagens kurs. Kursvinster och kursförluster på rörelsefordringar och rörelseskulder redovisas i rörelseresultatet medan kursvinster och kursförluster på finansiella fordringar och skulder redovisas som finansiella poster.

För säkring av tillgång eller skuld mot valutakursrisk används valutaterminer.

Intäktsredovisning

Intäkter har tagits upp till verkligt värde av vad som erhållits eller kommer att erhållas och redovisas i den omfattning det är sannolikt att de ekonomiska fördelarna kommer att tillgodogöras bolaget och intäkterna kan beräknas på ett tillförlitligt sätt.

Anläggningstillgångar

Immateriella och materiella anläggningstillgångar redovisas till anskaffningsvärde minskat med ackumulerade avskrivningar enligt plan och eventuella nedskrivningar.

Avskrivning sker linjärt över den förväntade nyttjandeperioden med hänsyn till väsentligt restvärde. Följande avskrivningsprocent tillämpas:

Byggnader	50 år
Markanläggningar	20 år
Inventarier, verktyg och installationer	5 år

Finansiella instrument

Andelar i dotterföretag

Andelar i dotterföretag redovisas till anskaffningsvärde efter avdrag för eventuella nedskrivningar. I anskaffningsvärdet ingår köpeskillingen som erlagts för aktierna samt förvärvskostnader. Eventuella kapitaltillskott läggs till anskaffningsvärdet när de uppkommer.

Varulager

Varulagret har värderats till det lägsta av dess anskaffningsvärde och dess nettoförsäljningsvärde på balansdagen. Med nettoförsäljningsvärde avses varornas beräknade försäljningspris minskat med försäljningskostnader. Den valda värderingsmetoden innebär att inkurans i varulagret har beaktats.

Inkomstskatter

Total skatt utgörs av aktuell skatt och uppskjuten skatt. Skatter redovisas i resultaträkningen, utom då underliggande transaktion redovisas direkt mot eget kapital varvid tillhörande skatteeffekter redovisas i eget kapital.

Aktuell skatt

Aktuell skatt avser inkomstskatt för innevarande räkenskapsår samt den del av tidigare räkenskapsårs inkomstskatt som ännu inte redovisats. Aktuell skatt beräknas utifrån den skattesats som gäller per balansdagen.

Uppskjuten skatt

Uppskjuten skatt är inkomstskatt som avser framtida räkenskapsår till följd av tidigare händelser. Redovisning sker enligt balansräkningsmetoden. Enligt denna metod redovisas uppskjutna skatteskulder och uppskjutna skattefordringar på temporära skillnader som uppstår mellan bokförda respektive skattemässiga värden för tillgångar och skulder samt för övriga skattemässiga avdrag eller underskott.

Uppskjutna skattefordringar nettoredovisas mot uppskjutna skatteskulder endast om de kan betalas med ett nettobelopp. Uppskjuten skatt beräknas utifrån gällande skattesats på balansdagen. Effekter av förändringar i gällande skattesatser resultatförs i den period förändringen lagstodgats. Uppskjuten skattefordran redovisas som finansiell anläggningstillgång och uppskjuten skatteskuld som avsättning.

Uppskjuten skattefordran avseende underskottsavdrag eller andra framtida skattemässiga avdrag redovisas i den omfattning det är sannolikt att avdragen kan avräknas mot framtida skattemässiga överskott.

På grund av sambandet mellan redovisning och beskattning särredovisas inte den uppskjutna skatteskulden som är hänförlig till obeskattade reserver.

Offentliga bidrag

I de fall ingen framtida prestation för att erhålla bidraget krävs, intäktsredovisas offentliga bidrag då villkoren för att erhålla bidraget är uppfyllda. Offentliga bidrag värderas till verkliga värdet av vad som erhållits eller kommer att erhållas.

Koncernförhållanden

Företaget är ett moderföretag, men med hänvisning till undantagsregler i årsredovisningslagen 7 kap 3§ upprättas ingen koncernredovisning.

Kassaflödesanalys

Kassaflödesanalysen upprättas enligt indirekt metod. Det redovisade kassaflödet omfattar endast transaktioner som medfört in- eller utbetalningar.

Som likvida medel klassificerar företaget, förutom kassamedel, disponibla tillgodohavanden hos banker och andra kreditinstitut samt kortfristiga likvida placeringar som är noterade på en marknadsplats och har en kortare löptid än tre månader från anskaffningstidpunkten. Förändringar i spärrade medel redovisas i investeringsverksamheten.

Nyckeltalsdefinitioner

Nettoomsättning

Rörelsens huvudintäkter, fakturerade kostnader, sidointäkter samt intäktskorrigeringar.

Resultat efter finansiella poster

Resultat efter finansiella intäkter och kostnader men före bokslutsdispositioner och skatter.

Rörelsemarginal (%)

Rörelseresultat i procent av omsättningen.

Avkastning på eget kap. (%)

Resultat efter finansiella poster i procent av justerat eget kapital (eget kapital och obeskattade reserver med avdrag för uppskjuten skatt).

Balansomslutning

Företagets samlade tillgångar.

Soliditet (%)

Justerat eget kapital (eget kapital och obeskattade reserver med avdrag för uppskjuten skatt) i procent av balansomslutning.

Not 2 Nettoomsättningens fördelning

	2023-01-01 -2023-12-31	2022-01-01 -2022-12-31
Nettoomsättningen per rörelsegren		
Försäljning inom Sverige	47 194 311	20 265 680
Försäljning inom EU	388 851 981	257 717 181
Försäljning utanför EU	88 524	72 895
Övrig försäljning	383 513	81 976
	436 518 329	278 137 732

Not 3 Övriga rörelseintäkter

	2023-01-01 -2023-12-31	2022-01-01 -2022-12-31
Valutajustering på fordringar och skulder	48 036	1 220
Resultat vid avyttring av materiella anläggningstillgångar	658 598	
Övriga erhållna bidrag	30 378 153	3 900 118
Övriga ersättningar och intäkter	31 319	18 184
Försäkringsersättningar	378 677	317 931
	31 494 783	4 237 453

Not 4 Arvode till revisorer

Med revisionsuppdrag avses granskning av årsredovisningen och bokföringen samt styrelsens och verkställande direktörens förvaltning, övriga arbetsuppgifter som det ankommer på bolagets revisor att utföra samt rådgivning eller annat biträde som föranleds av iakttagelser vid sådan granskning eller genomförandet av sådana övriga arbetsuppgifter.

	2023-01-01 -2023-12-31	2022-01-01 -2022-12-31
Revisionsuppdrag	51 900	26 700
	51 900	26 700

Not 5 Anställda och personalkostnader

	2023-01-01 -2023-12-31	2022-01-01 -2022-12-31
Medelantalet anställda		
Kvinnor	2	2
Män	8	5
	10	7
Löner och andra ersättningar		
Styrelse och verkställande direktör	1 678 600	1 340 792
Övriga anställda	2 696 172	1 899 792
	4 374 772	3 240 584
Sociala kostnader		
Övriga sociala avgifter enligt lag och avtal	1 326 709	1 018 262
	1 326 709	1 018 262
Totala löner, ersättningar, sociala kostnader och pensionskostnader	5 701 481	4 258 846
Könsfördelning bland ledande befattningshavare		
Andel män i styrelsen	100 %	100 %

Not 6 Bokslutsdispositioner

	2023-01-01 -2023-12-31	2022-01-01 -2022-12-31
Förändring av överavskrivningar	4 837 913	-41 226
	4 837 913	-41 226

Not 7 Aktuell och uppskjuten skatt

	2023-01-01 -2023-12-31	2022-01-01 -2022-12-31
Skatt på årets resultat		
Aktuell skatt	4 698 932	3 483 917
Justering avseende tidigare år	-5 031	0
Totalt redovisad skatt	4 693 901	3 483 917

Avstämning av effektiv skatt

	2023-01-01 -2023-12-31		2022-01-01 -2022-12-31	
	Procent	Belopp	Procent	Belopp
Redovisat resultat före skatt		22 741 824		16 882 156
Skatt enligt gällande skattesats	20,60	-4 684 816	20,60	-3 477 724
Ej avdragsgilla kostnader	0,08	-18 545	0,03	-4 683
Ej skattepliktiga intäkter	-0,05	10 290	0,00	0
Schablonintäkt fonder	0,03	-5 862	0,01	-1 510
Redovisad effektiv skatt	20,66	-4 698 933	20,64	-3 483 917

Not 8 Byggnader och mark

	2023-12-31	2022-12-31
Inköp	5 279 325	0
Omklassificeringar	450 000	0
Utgående ackumulerade anskaffningsvärden	5 729 325	0
Årets avskrivningar	-179 478	0
Utgående ackumulerade avskrivningar	-179 478	0
Utgående redovisat värde	5 549 847	0

Not 9 Inventarier, verktyg och installationer

	2023-12-31	2022-12-31
Ingående anskaffningsvärden	667 231	600 274
Inköp	33 186 340	66 957
Utgående ackumulerade anskaffningsvärden	33 853 571	667 231
Ingående avskrivningar	-325 015	-182 178
Årets avskrivningar	-5 189 116	-142 837
Utgående ackumulerade avskrivningar	-5 514 131	-325 015
Utgående redovisat värde	28 339 440	342 216

Not 10 Pågående nyanläggningar och förskott avseende materiella anläggningstillgångar

	2023-12-31	2022-12-31
Ingående anskaffningsvärden	450 000	0
Inköp		450 000
Omklassificeringar	-450 000	0
Utgående ackumulerade anskaffningsvärden	0	450 000
Utgående redovisat värde	0	450 000

Not 11 Andelar i koncernföretag

	2023-12-31	2022-12-31
Inköp	25 000	0
Utgående ackumulerade anskaffningsvärden	25 000	0
Utgående redovisat värde	25 000	0

Not 12 Specifikation andelar i koncernföretag

Namn	Kapital- andel	Rösträtts- andel	Antal andelar	Bokfört värde
Svea Bilgrupp AB	250%	100%	250	25 000
				25 000

Svea Bilgrupp AB	Org.nr 559452-0768	Säte Strängnäs
------------------	-----------------------	-------------------

Not 13 Varulager

	2023-12-31	2022-12-31
Lager av bilar full moms	162 566 568	38 531 140
Lager av bilar på avbetalning	67 803 379	36 312 716
Lager av bilar VMB	80 000	80 000
Förskott från kunder	1 144 780	124 499 389
Nedskrivning av lagervärde	-12 333 167	0
Utgående redovisat värde	219 261 560	199 423 245

Not 14 Förutbetalda kostnader och upplupna intäkter

	2023-12-31	2022-12-31
Förutbetalda hyreskostnader	633 968	225 000
Övriga förutbetalda kostnader	16 916	84 499
Upplupna intäkter miljöbonus 2023	500 000	1 003 303
Utgående redovisat värde	1 150 884	1 312 802

Not 15 Obeskattade reserver

	2023-12-31	2022-12-31
Akkumulerade överavskrivningar	4 943 037	105 124
Periodiseringsfond 2020	272 000	272 000
Periodiseringsfond 2021	1 195 000	1 195 000
	<u>6 410 037</u>	<u>1 572 124</u>

Not 16 Långfristiga skulder

Bolaget har inga skulder som förfaller senare än fem år efter balansdagen.

Not 17 Upplupna kostnader och förutbetalda intäkter

	2023-12-31	2022-12-31
Upplupna löner	135 389	0
Upplupna semesterlöner	309 508	382 383
Upplupna sociala avgifter	97 247	120 145
Förutbetalda intäkter	0	129 420 178
Övriga upplupna kostnader	160 265	2 186 487
	<u>702 409</u>	<u>132 109 193</u>

Not 18 Ställda säkerheter

	2023-12-31	2022-12-31
Tillgångar med äganderättsförbehåll/bokfört lagervärde	67 803 380	36 312 716
Tillgångar med äganderättsförbehåll/bokförda anläggningstillgångar	29 720 009	0
	<u>97 523 389</u>	<u>36 312 716</u>

Not 19 Erhållna och erlagda räntor

	2023-12-31	2022-12-31
Erhållna räntor	81 061	1 824
Erlagda räntor	-4 824 159	-312 877
	-4 743 098	-311 053

Not 20 Justeringar för poster som inte ingår i kassaflödet

	2023-12-31	2022-12-31
Avskrivningar anläggningstillgångar	5 368 830	142 837
Reavinst försäljning anläggningstillgångar	-658 598	0
Övriga justeringar	19 971	0
	4 730 203	142 837

Not 21 Likvida medel

	2023-12-31	2022-12-31
Likvida medel		
Banktillgodohavanden	36 113 191	6 435 051
	36 113 191	6 435 051

Hyrdon Sverige AB
Org.nr 559211-0943

Håbo

Adriaan Heemskerck
Verkställande direktör

Min revisionsberättelse har lämnats

Håkan Fransson
Auktoriserad revisor

ank=20240530;2024053106309

SIGNATURES

ALLEKIRJOITUKSET

UNDERSKRIFTER

SIGNATURER

UNDERSKRIFTER

This documents contains 30 pages before this page
Dokumentet inneholder 30 sider før denne siden

Tämä asiakirja sisältää 30 sivua ennen tätä sivua
Dette dokument inneholder 30 sider før denne side

Detta dokument innehåller 30 sidor före denna sida

ADRIAAN JAN HEEMSKERK

Signature: 17341c14 8a58 3a30ff3c9c1d9 - 2024-04-09 16:12:31 UTC +00:00
Data: 7039b16c c009 4edf b2df 6140 9a416a8

HÅKAN FRANSSON

Signature: 7c334bd8 a7cc-bd28723007d5 - 2024-05-08 17:16:16 UTC +00:00
Data: 05957107 a115-4385-8d2c-5ae8d57b02e1

ank=20240530:2024053106310

Signature: 17341c14 8a58 3a30ff3c9c1d9

Data: 7039b16c c009 4edf b2df 6140 9a416a8

Signature: 7c334bd8 a7cc-bd28723007d5

Signature: 17341c14 8a58 3a30ff3c9c1d9

Data: 7039b16c c009 4edf b2df 6140 9a416a8

Signature: 7c334bd8 a7cc-bd28723007d5

Signature: 17341c14 8a58 3a30ff3c9c1d9

Data: 7039b16c c009 4edf b2df 6140 9a416a8

Signature: 7c334bd8 a7cc-bd28723007d5



© 2024 Vismia Sign

Revisionsberättelse

Till bolagsstämman i Hyrdon Sverige AB
Org.nr 559211-0943

Rapport om årsredovisningen

Uttalanden

Jag har utfört en revision av årsredovisningen för Hyrdon Sverige AB för räkenskapsåret 2023.

Bolagets årsredovisning ingår i den tryckta versionen av detta dokument på sidorna 15-29.

Enligt min uppfattning har årsredovisningen upprättats i enlighet med årsredovisningslagen och ger en i alla väsentliga avseenden rättvisande bild av Hyrdon Sverige ABs finansiella ställning per den 2023-12-31 och av dess finansiella resultat och kassaflöde för året enligt årsredovisningslagen. Förvaltningsberättelsen är förenlig med årsredovisningens övriga delar.

Jag tillstyrker därför att bolagsstämman fastställer resultaträkningen och balansräkningen.

Grund för uttalanden

Jag har utfört revisionen enligt International Standards on Auditing (ISA) och god revisionsred i Sverige. Mitt ansvar enligt dessa standarder beskrivs närmare i avsnittet *Revisorns ansvar*. Jag är oberoende i förhållande till Hyrdon Sverige AB enligt god revisorsred i Sverige och har i övrigt fullgjort mitt yrkesetiska ansvar enligt dessa krav.

Jag anser att de revisionsbevis jag har inhämtat är tillräckliga och ändamålsenliga som grund för mina uttalanden.

Övriga upplysningar

Revisionen av årsredovisningen för räkenskapsåret 2022 har utförts av en annan revisor som lämnat en revisionsberättelse daterad 2023-04-11 med omodifierade uttalanden i *Rapport om årsredovisningen*.

Annan information än årsredovisningen

Detta dokument innehåller även annan information än årsredovisningen och återfinns på sidorna 1-14. Det är styrelsen och verkställande direktören som har ansvaret för denna andra information.

Mitt uttalande avseende årsredovisningen omfattar inte denna information och jag gör inget uttalande med bestyrkande avseende denna andra information.

I samband med min revision av årsredovisningen är det mitt ansvar att läsa den information som identifieras ovan och överväga om informationen i väsentlig utsträckning är oförenlig med årsredovisningen. Vid denna genomgång beaktar jag även den kunskap jag i övrigt inhämtat under revisionen samt bedömer om informationen i övrigt verkar innehålla väsentliga felaktigheter.

Om jag, baserat på det arbete som har utförts avseende denna information, drar slutsatsen att den andra informationen innehåller en väsentlig felaktighet, är jag skyldig att rapportera detta. Jag har inget att rapportera i det avseendet.

Styrelsens och verkställande direktörens ansvar

Det är styrelsen och verkställande direktören som har ansvaret för att årsredovisningen upprättas och att den ger en rättvisande bild enligt årsredovisningslagen. Styrelsen och verkställande direktören ansvarar även för den interna kontroll som de bedömer är nödvändig för att upprätta en årsredovisning som inte innehåller några väsentliga felaktigheter, vare sig dessa beror på oegentligheter eller misstag.

Vid upprättandet av årsredovisningen ansvarar styrelsen och verkställande direktören för bedömningen av bolagets förmåga att fortsätta verksamheten. De upplyser, när så är tillämpligt, om förhållanden som kan påverka förmågan att fortsätta verksamheten och att använda antagandet om fortsatt drift. Antagandet om fortsatt drift tillämpas dock inte om

styrelsen och verkställande direktören avser att likvidera bolaget, upphöra med verksamheten eller inte har något realistiskt alternativ till att göra något av detta.

Revisorns ansvar

Mina mål är att uppnå en rimlig grad av säkerhet om huruvida årsredovisningen som helhet inte innehåller några väsentliga felaktigheter, vare sig dessa beror på oegentligheter eller misstag, och att lämna en revisionsberättelse som innehåller mina uttalanden. Rimlig säkerhet är en hög grad av säkerhet, men är ingen garanti för att en revision som utförs enligt ISA och god revisionsred i Sverige alltid kommer att upptäcka en väsentlig felaktighet om en sådan finns. Felaktigheter kan uppstå på grund av oegentligheter eller misstag och anses vara väsentliga om de enskilt eller tillsammans rimligen kan förväntas påverka de ekonomiska beslut som användare fattar med grund i årsredovisningen.

En ytterligare beskrivning av mitt ansvar för revisionen av årsredovisningen finns på Revisorsinspektionens webbplats: www.revisorsinspektionen.se/revisornsansvar. Denna beskrivning är en del av revisionsberättelsen.

Rapport om andra krav enligt lagar och andra författningar

Uttalanden

Utöver min revision av årsredovisningen har jag även utfört en revision av styrelsens och verkställande direktörens förvaltning för Hyrdon Sverige AB för räkenskapsåret 2023 samt av förslaget till dispositioner beträffande bolagets vinst eller förlust.

Jag tillstyrker att bolagsstämman disponerar vinsten enligt förslaget i förvaltningsberättelsen och beviljar styrelsens ledamot och verkställande direktören ansvarsfrihet för räkenskapsåret.

Grund för uttalanden

Jag har utfört revisionen enligt god revisionsred i Sverige. Mitt ansvar enligt denna beskrivs närmare i avsnittet Revisorns ansvar. Jag är oberoende i förhållande till Hyrdon Sverige AB enligt god revisorsred i Sverige och har i övrigt fullgjort mitt yrkesetiska ansvar enligt dessa krav.

Jag anser att de revisionsbevis jag har inhämtat är tillräckliga och ändamålsenliga som grund för mina uttalanden.

Styrelsens och verkställande direktörens ansvar

Det är styrelsen som har ansvaret för förslaget till dispositioner beträffande bolagets vinst eller förlust. Vid förslag till utdelning innefattar detta bland annat en bedömning av om utdelningen är försvarlig med hänsyn till de krav som bolagets verksamhetsart, omfattning och risker ställer på storleken av bolagets egna kapital, konsolideringsbehov, likviditet och ställning i övrigt.

Styrelsen ansvarar för bolagets organisation och förvaltningen av bolagets angelägenheter. Detta innefattar bland annat att fortlöpande bedöma bolagets ekonomiska situation och att tillse att bolagets organisation är utformad så att bokföringen, medelsförvaltningen och bolagets ekonomiska angelägenheter i övrigt kontrolleras på ett betryggande sätt. Verkställande direktören ska sköta den löpande förvaltningen enligt styrelsens riktlinjer och anvisningar och bland annat vidta de åtgärder som är nödvändiga för att bolagets bokföring ska fullgöras i överensstämmelse med lag och för att medelsförvaltningen ska skötas på ett betryggande sätt.

Revisorns ansvar

Mitt mål beträffande revisionen av förvaltningen, och därmed mitt uttalande om ansvarsfrihet, är att inhämta revisionsbevis för att med en rimlig grad av säkerhet kunna bedöma om någon styrelseledamot eller verkställande direktören i något väsentligt avseende:

- företagit någon åtgärd eller gjort sig skyldig till någon försummelse som kan föranleda ersättningskyldighet mot bolaget, eller
- på något annat sätt handlat i strid med aktiebolagslagen, årsredovisningslagen eller bolagsordningen.

Mitt mål beträffande revisionen av förslaget till dispositioner av bolagets vinst eller förlust, och därmed mitt uttalande om detta, är att med rimlig grad av säkerhet bedöma om förslaget är förenligt med aktiebolagslagen.

Rimlig säkerhet är en hög grad av säkerhet, men ingen garanti för att en revision som utförs enligt god revisionsred i Sverige alltid kommer att upptäcka åtgärder eller försummelser som kan föranleda ersättningsskyldighet mot bolaget, eller att ett förslag till dispositioner av bolagets vinst eller förlust inte är förenligt med aktiebolagslagen.

En ytterligare beskrivning av mitt ansvar för revisionen av förvaltningen finns på Revisorsinspektionens webbplats: www.revisorsinspektionen.se/revisornsansvar. Denna beskrivning är en del av revisionsberättelsen.

Växjö den dag som framgår av min elektroniska underskrift.

Håkan Fransson
Auktoriserad revisor

ank=20240530;2024053106313

SIGNATURES**ALLEKIRJOITUKSET****UNDERSKRIFTER****SIGNATURER****UNDERSKRIFTER**

This documents contains 3 pages before this page
Dokumentet inneholder 3 sider før denne siden

Tämä asiakirja sisältää 3 sivua ennen tätä sivua
Dette dokument indeholder 3 sider før denne side

Detta dokument innehåller 3 sidor före denna sida

HÅKAN FRANSSON

0cd83996-c503-401c-bedb-cd01a7232684 - 2024-05-08 17:14:51 UTC +03:00
BankID / Freja eID - 731c7b02-5c72-4eaa-b865-8886cc21189d - SE

ank=20240530:2024053106314

authority to sign
representative
custodial

asemavaltuus
nimenkirjoitusoikeus
huoltaja/edunvalvoja

ställningsfullmakt
firmateckningsrätt
förvaltare

autoritet til å signere
representant
foresatte/verge

myndighed til at underskrive
repræsentant
frihedsberøvende