

# ÅRSREDOVISNING

2024

Blue Uniform Jeans AB

Orgnr: 556810-5364

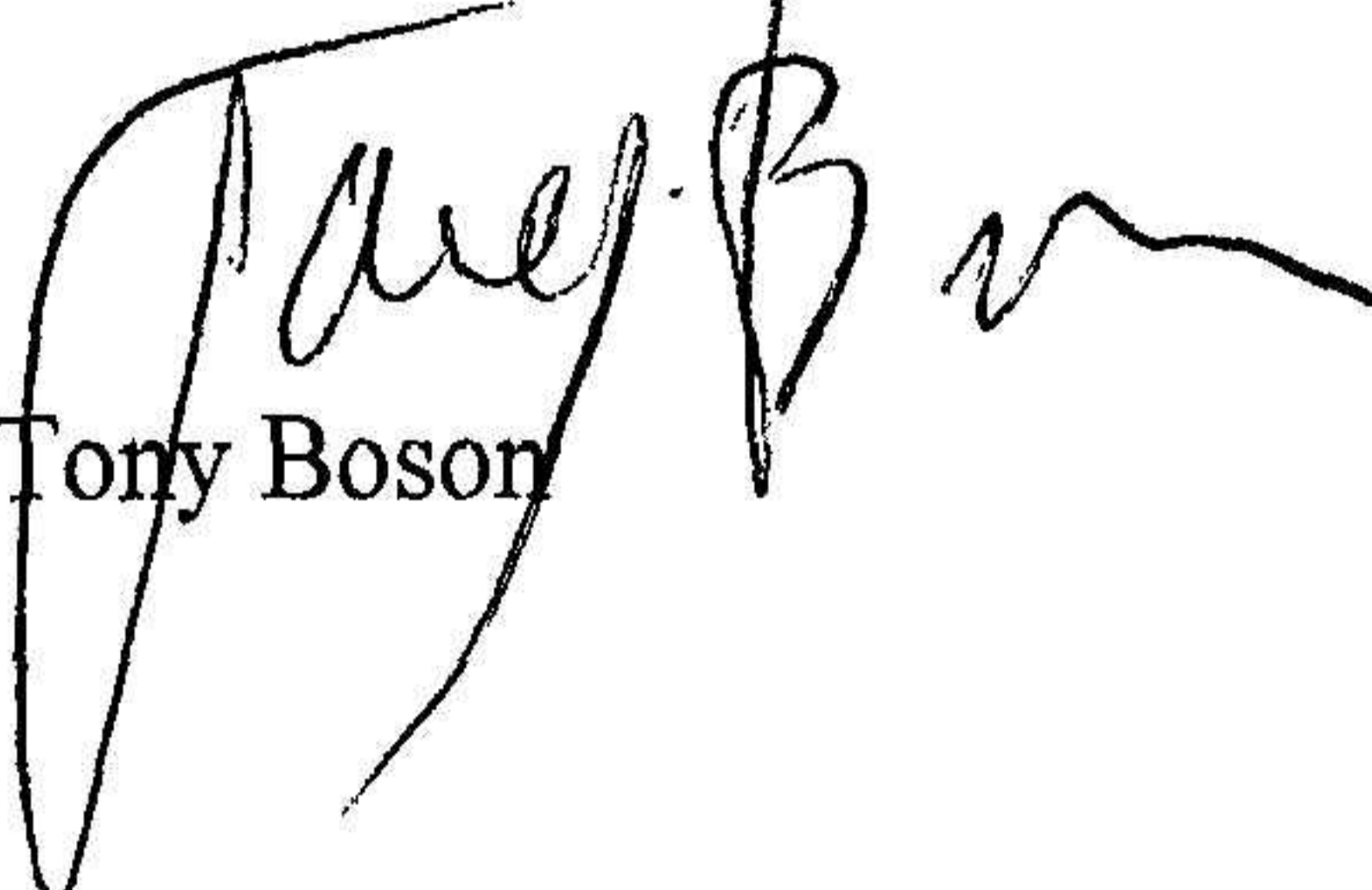
Räkenskapsår 2024-01-01 - 2024-12-31

ank=20250701:2025070253548

## FASTSTÄLLELSEINTYG

Undertecknad, ledamot av styrelsen i Blue Uniform Jeans AB 556810-5364 intygar, dels att denna kopia av årsredovisningen stämmer överens med originalet, dels att resultaträkningen och balansräkningen blivit fastställda på ordinarie bolagsstämma 2025-06-25. Bolagsstämman beslutade att disponera företagets till förfogande stående medel i enlighet med styrelsens förslag i årsredovisningen.

Stockholm 2025-06-25

  
Tony Boson

## FÖRVALTNINGSBERÄTTELSE

Styrelsen får härmed avge följande redovisning för förvaltningen av bolaget under räkenskapsåret.

Bolaget designar och marknadsför jeans, t-shirts, skjortor och tröjor under egna varumärket "The Blue Uniform". På den svenska marknaden sker distribution via egen webbhandelsbutik, externa fackhandelsbutiker, varuhus och butikskedjor.

## FÖRSLAG TILL RESULTATDISPOSITION

Till bolagsstämmans förfogande står följande disponibla medel:

Aktieägartillskott	1 410 000
Balanserat resultat	-102 027
Årets resultat	<u>130 432</u>
Totalt	1 438 405

Styrelsen föreslår att dessa disponeras så att

Styrelsen får härmed avge följande redovisning för förvaltningen av bolaget under	
i ny räkning balanseras	<u>1 438 405</u>
Totalt	1 438 405

Beträffande bolagets resultat och ställning i övrigt hänvisas till efterföljande resultat- och balansräkning med tillhörande notanteckningar.

## FÖRSLAG TILL RESULTATDISPOSITION

Till bolagsstämmans förfogande står följande disponibla medel:

Aktieägartillskott	1 410 000
Balanserat resultat	-102 027
Årets resultat	<u>130 432</u>
Totalt	1 438 405

Styrelsen föreslår att dessa disponeras så att

Styrelsen får härmed avge följande redovisning för förvaltningen av bolaget under	
i ny räkning balanseras	<u>1 438 405</u>
Totalt	1 438 405

Beträffande bolagets resultat och ställning i övrigt hänvisas till efterföljande resultat- och balansräkning med tillhörande notanteckningar.

## RESULTATRÄKNING

	Not	2024-01-01 2024-12-31	2023-01-01 2023-12-31
<b>Rörelsens intäkter mm</b>			
Nettoomsättning		1 152 303	2 393 001
Övriga rörelseintäkter			39 170
Summa rörelsens intäkter		1 152 303	2 432 171
<b>Rörelsens kostnader</b>			
Handelsvaror		- 827 544	-1 695 000
Övriga externa kostnader		- 507 313	-1 118 257
Personalkostnader	2		- 1 965
Avskrivningar	4,5		
Summa rörelsens kostnader		- 1 334 857	-2 815 222
<b>Rörelseresultat</b>		-182 554	-383 051
<b>Resultat från finansiella investeringar</b>			
Resultat från övriga finansiella anläggningstillgångar	7	371 394	435 386
Ränteintäkter		427	
Räntekostnader		-58 835	-40 929
Summa resultat från finansiella investeringar		312 986	394 457
<b>Resultat efter finansiella investeringar</b>		130 432	11 406
Bokslutsdispositioner	3		
<b>Resultat före skatt</b>		130 432	11 406
<b>Skatt på årets resultat</b>		0	0
<b>Årets resultat</b>		130 432	11 406

BALANSRÄKNING	Not	2024-12-31	2023-12-31
	1		
<b>TILLGÅNGAR</b>			
<i>Anläggningstillgångar</i>			
<u>Immateriella anläggningstillgångar</u>			
Balanserade utgifter för utvecklingskostnader	4	0	0
<u>Materiella anläggningstillgångar</u>			
Inventarier	5	0	0
Summa anläggningstillgångar		0	0
<i>Omsättningstillgångar</i>			
Kassa och Bank			20 000
Kundfordringar		66 948	215 997
Förutbetalda kostnader och upplupna intäkter		310 000	
Övriga kortfristiga fordringar		54 200	39 700
Varulager		3 803 623	3 940 174
Summa omsättningstillgångar		4 234 771	4 215 871
<b>Summa tillgångar</b>		4 234 771	4 215 871
<b>EGET KAPITAL OCH SKULDER</b>			
<i>Eget kapital</i>	6		
<u>Bundet eget kapital</u>			
Aktiekapital (1000 aktier a nom 50 kr)		50 000	50 000
<u>Fritt eget kapital</u>			
Aktieägartillskott		1 410 000	850 000
Balanserat resultat		-102 027	-113 433
Årets resultat		130 432	11 406
Summa fritt eget kapital		1 438 405	747 973
Summa eget kapital		1 488 405	797 973
<i>Obeskattade reserver</i>	8		
<i>Långfristiga skulder</i>			
Checkräkningskredit (limit 400 000)		322 659	136 624
Skulder till intressebolag		1 481 957	1 876 678
Övriga långfristiga skulder		738 604	846 159
Summa långfristiga skulder		2 543 220	2 859 461
<i>Kortfristiga skulder</i>			
Leverantörsskuld			368 500
Skatteskulder			
Övriga kortfristiga skulder		203 146	189 937
Upplupna kostnader			
Summa kortfristiga skulder		203 146	558 437
<b>Summa eget kapital och skulder</b>		4 234 771	4 215 871
<b>STÄLLDA SÄKERHETER</b>			
Företagsinteckningar		400 000	400 000

## ANSVARSFÖRBINDELSER

Inga

Inga

## NOTANTECKNINGAR

**Not 1 Redovisningsprinciper**

Tillämpade redovisnings- och värderingsprinciper överensstämmer med årsredovisningslagens bestämmelser och god redovisningssed.

**Fordringar**

Fordringar upptas till det belopp, som efter individuell bedömning beräknas bli betalt.

**Anläggningstillgångar**

Materiella och immateriella anläggningstillgångar avskrivs linjärt över den bedömda ekonomiska livslängden. Härvid tillämpas följande avskrivningsregler:

	<u>Antal år</u>
Inventarier, verktyg och installationer	5
Utvecklingsutgifter	5

**Not 2 Medelantal anställda, löner, andra ersättningar och sociala avgifter**

	20240101 - 20241231	20230101 - 20231231
Medeltalet anställda, med fördelning på kvinnor och män		
Kvinnor	0	0
Män	0	0
Totalt	0	0

**Löner, ersättningar och sociala kostnader**

Löner styrelse	0	0
Övriga anställda	0	0
Pensionskostnader för styrelse	0	0
Pensionskostnader för övriga anställda	0	0
Övriga sociala kostnader	0	1 965
<b>Totala löner, ersättningar, sociala avgifter</b>	<b>0</b>	<b>1 965</b>

**Not 3 Bokslutsdispositioner**

	20240101- 20241231	20230101- 20231231
Avsättning periodiceringsfond		
Upplösen periodiceringsfond		

**Not 4 Balanserade utgifter för utvecklingskostnader**

	2024-12-31	2023-12-31
Ingående anskaffningsvärden	68 572	68 572
Årets förändringar		
-Inköp	<u>0</u>	<u>0</u>
Utgående ack anskaffningsvärden	68 572	68 572
Ingående ack avskrivningar	-68 572	-68 572
Årets förändringar		
-Avskrivningar		
Utgående ack avskrivningar	<u>-68 572</u>	<u>-68 572</u>
Utgående restvärde enligt plan	0	0

**Not 5 Inventarier, verktyg och installationer**

	2024-12-31	2023-12-31
Ingående anskaffningsvärden	68 269	68 269
Årets förändringar		
Utgående ack anskaffningsvärden	<u>68 269</u>	<u>68 269</u>
Ingående ack avskrivningar	-68 269	-68 269
Årets förändringar		
-Försäljning		
-Avskrivningar		
Utgående ack avskrivningar	<u>-68 269</u>	<u>-68 269</u>
Utgående restvärde enligt plan	0	0

**Not 6 Förändring av eget kapital**

Bundet eget kapital	2024-12-31	2023-12-31
<b>Aktiekapital:</b>		
Belopp vid årets ingång	50 000	50 000
Årets förändring	0	0
Summa bundet eget kapital	50 000	50 000
<b>Fritt eget kapital</b>		
Balanserat res vid årets ingång	-102 027	-113 433
Aktieägartillskott vid årets ingång	850 000	850 000
Tillfört aktieägartillskott under året	560 000	
Aktieägartillskott vid årets slut	1 410 000	850 000
Årets resultat	130 432	11 406
Summa fritt eget kapital	1 438 405	747 973
<b>Summa eget kapital</b>	<b>1 488 405</b>	<b>797 973</b>

**Not 7 Resultat från övriga finansiella anläggningstillgångar**

	2024-01-01	2023-01-01
	2024-12-31	2023-12-31
Resultatandel TBU Webbshop KB	371 394	435 386

**Not 8 Obeskattade reserver**

	2024-12-31	2023-12-31
Periodiceringsfond	0	0

	130 432	11 406
	1 438 405	747 973

	1 488 405	797 973
--	-----------	---------

	2024-01-01	2023-01-01
	2024-12-31	2023-12-31
	371 394	435 386


	371 394	435 386
--	---------	---------

	371 394	435 386
--	---------	---------

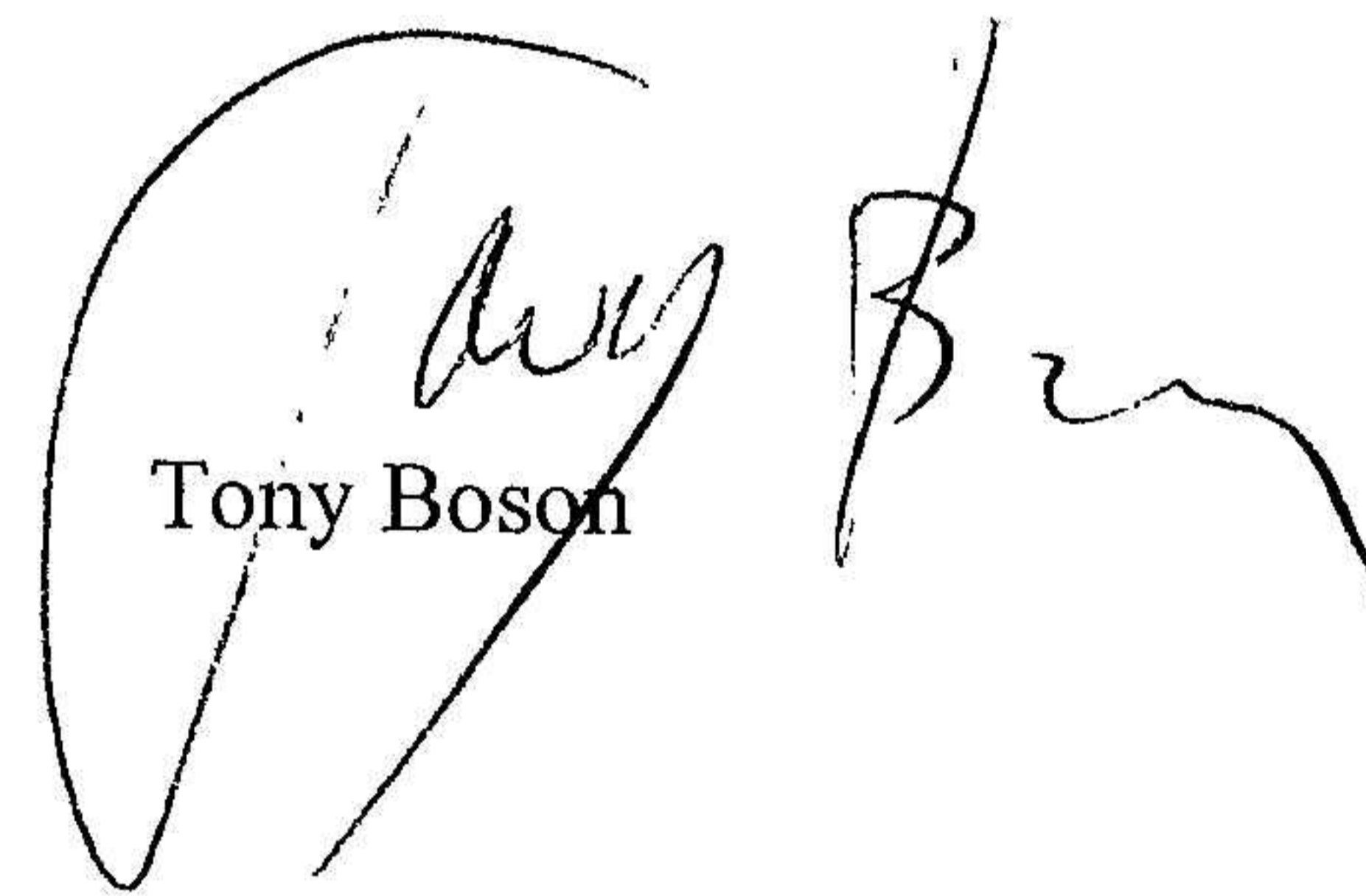
	371 394	435 386
--	---------	---------

ank=20250701;2025070253536

Stockholm 2025-06-25



Marcus Boson



Tony Boson