

Årsredovisning
för
Traditionsbygg i Gävle AB
556833-6068

Räkenskapsåret
2023-05-01 – 2024-04-30

Fastställelseintyg

Undertecknad styrelseledamot i Traditionsbygg i Gävle AB intygar, dels att denna kopia av årsredovisningen stämmer överens med originalet, dels att resultaträkningen och balansräkningen i årsredovisningen har fastställts på årsstämman 2024-09-24. Årsstämman beslutade att godkänna styrelsens förslag till resultatdisposition.

Gävle 2024-10-08

Carl-Emil Lanebourd

Styrelsen för Traditionsbygg i Gävle AB avger följande årsredovisning för räkenskapsåret 2023-05-01 – 2024-04-30.

Årsredovisningen är upprättad i svenska kronor, SEK. Om inte annat särskilt anges, redovisas alla belopp i hela kronor (kr). Uppgifter inom parentes avser föregående år.

Förvaltningsberättelse

Verksamheten

Allmänt om verksamheten

Bolaget bedriver verksamhet inom byggsektorn med inriktning på byggnadsvård, nytillverkning av timmerstommar, om- och tillbyggnader samt VVS-arbeten.

Bolaget är moderbolag till det helägda dotterbolaget Varmarehus i Hästbo AB, 559064-5601 med säte i Gävle. Med hänvisning till undantagsreglerna i ÅRL 7 kap 3 § upprättas ingen koncernredovisning.

Företaget har sitt säte i Gävle.


Flerårsöversikt (tkr)	2023/24	2022/23	2021/22	2020/21
Nettoomsättning	4 165	4 005	3 899	2 337
Resultat efter finansiella poster	72	-38	162	85
Soliditet (%)	12	13	29	23

Förändringar i eget kapital

	Aktie- kapital	Balanserat resultat	Årets resultat	Totalt
Belopp vid årets ingång	50 000	87 427	-38 079	99 348
Disposition enligt beslut av årets årsstämma:				
Balanseras i ny räkning		-38 079	38 079	0
Årets resultat			72 119	72 119
Belopp vid årets utgång	50 000	49 348	72 119	171 467

Ej återbetalade villkorade aktieägartillskott uppgår per balansdagen till 207.300 kr (207.300 kr).

Fotokopians överensstämmelse
med originalet intygas:


.....

Resultatdisposition

Styrelsen föreslår att till förfogande stående vinstmedel (kronor):

balanserad vinst	49 348
årets vinst	72 119
	121 467

disponeras så att	
återbetalning aktieägartillskott	107 300
i ny räkning överföres	14 167
	121 467

Företagets resultat och ställning i övrigt framgår av efterföljande resultat- och balansräkning med noter.

Fotokopians överensstämmelse
med originalet intygas:


.....

Resultaträkning

Not

2023-05-01
-2024-04-30

2022-05-01
-2023-04-30

Rörelseintäkter, lagerförändringar m. m.

Nettoomsättning

4 164 642

4 004 731

Övriga rörelseintäkter

37 136

56 819

**Summa rörelseintäkter, lagerförändringar
m.m.**

4 201 778

4 061 550

Rörelsekostnader

Råvaror och förnödenheter

-2 048 722

-2 143 776

Övriga externa kostnader

-540 071

-580 921

Personalkostnader

2

-1 502 286

-1 329 150

Avskrivningar av materiella anläggningstillgångar

-24 495

-37 983

Summa rörelsekostnader

-4 115 574

-4 091 830

Rörelseresultat

86 204

-30 280

Finansiella poster

Ränteintäkter

89

12

Räntekostnader och liknande resultatposter

-14 174

-7 811

Summa finansiella poster

-14 085

-7 799

Resultat efter finansiella poster

72 119

-38 079

Resultat före skatt

72 119


-38 079

Årets resultat

72 119

-38 079

Fotokopians överensstämmelse
med originalet krygas:


.....

Balansräkning Not 2024-04-30 2023-04-30

TILLGÅNGAR

Anläggningstillgångar

Materiella anläggningstillgångar

Maskiner och andra tekniska anläggningar	3	0	0
Inventarier och verktyg	4	5 569	24 586
Markarbeten på annans fastighet	5	8 143	13 621
Summa materiella anläggningstillgångar		13 712	38 207

Finansiella anläggningstillgångar

Andelar i koncernföretag	6	50 000	50 000
Summa finansiella anläggningstillgångar		50 000	50 000
Summa anläggningstillgångar		63 712	88 207

Omsättningstillgångar

Varulager m. m.

Råvaror och förnödenheter		200 826	226 599
Summa varulager		200 826	226 599

Kortfristiga fordringar


Kundfordringar		117 144	215 092
Övriga fordringar		40	17 916
Upparbetad men ej fakturerad intäkt		0	22 574
Förutbetalda kostnader och upplupna intäkter		183 499	102 036
Summa kortfristiga fordringar		300 683	357 618

Kassa och bank

Kassa och bank		903 193	105 573
Summa kassa och bank		903 193	105 573
Summa omsättningstillgångar		1 404 702	689 790

SUMMA TILLGÅNGAR 1 468 414 777 997

Fotokopians överensstämmelse
med originalet intygas:


.....

Balansräkning

Not

2024-04-30

2023-04-30

EGET KAPITAL OCH SKULDER

Eget kapital

Bundet eget kapital

Aktiekapital

50 000

50 000

Summa bundet eget kapital

50 000

50 000

Fritt eget kapital

Balanserat resultat

49 348

87 428

Årets resultat

72 119

-38 079

Summa fritt eget kapital

121 467

49 349

Summa eget kapital

171 467

99 349

Kortfristiga skulder

Leverantörsskulder

349 487

258 654

Skulder till koncernföretag

52 870

54 870

Skatteskulder

9 283

10 178

Övriga skulder

548 594

182 084

Upplupna kostnader

336 713

172 862

Summa kortfristiga skulder

1 296 947

678 648

**SUMMA EGET KAPITAL OCH
SKULDER**

1 468 414

777 997

Fotokopians överensstämmelse
med originalet intygas:


.....

Noter

Not 1 Redovisningsprinciper

Allmänna upplysningar

Årsredovisningen är upprättad i enlighet med årsredovisningslagen och Bokföringsnämndens allmänna råd (BFNAR 2016:10) om årsredovisning i mindre företag.

Avskrivning

Tillämpade avskrivningstider:

Materiella anläggningstillgångar

Mark- och förbättringsarbeten	5-10 år
Bilar och andra transportmedel	5 år
Maskiner och andra tekniska anläggningar	5 år
Inventarier, verktyg och installationer	5-10 år

Nyckeltalsdefinitioner

Nettoomsättning

Rörelsens huvudintäkter, fakturerade kostnader, sidointäkter samt intäktskorrigeringar.

Resultat efter finansiella poster

Resultat efter finansiella intäkter och kostnader men före bokslutsdispositioner och skatter.

Soliditet (%)

Justerat eget kapital (eget kapital och obeskattade reserver med avdrag för uppskjuten skatt) i procent av balansomslutning.

Not 2 Medelantalet anställda

	2023-05-01 -2024-04-30	2022-05-01 -2023-04-30
Medelantalet anställda	3,5	3

Not 3 Maskiner och andra tekniska anläggningar

	2024-04-30	2023-04-30
Ingående anskaffningsvärden	98 419	98 419
Utgående ackumulerade anskaffningsvärden	98 419	98 419
Ingående avskrivningar	-98 419	-98 419
Utgående ackumulerade avskrivningar	-98 419	-98 419
Utgående redovisat värde	0	0

Fotokopians överensstämmelse
med originalet intogas:


.....

2024100900647

Not 4 Inventarier och verktyg

	2024-04-30	2023-04-30
Ingående anskaffningsvärden	349 200	349 200
Utgående ackumulerade anskaffningsvärden	349 200	349 200
Ingående avskrivningar	-324 614	-296 131
Årets avskrivningar	-19 017	-28 483
Utgående ackumulerade avskrivningar	-343 631	-324 614
Utgående redovisat värde	5 569	24 586

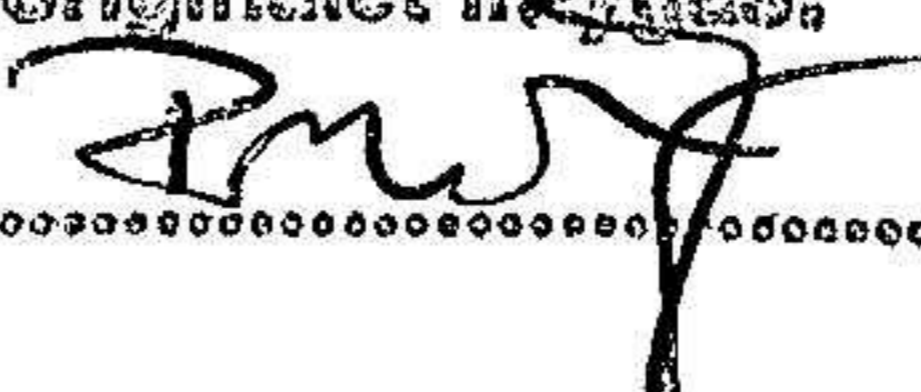
Not 5 Markarbeten på annans fastighet

	2024-04-30	2023-04-30
Ingående anskaffningsvärden	154 265	154 265
Utgående ackumulerade anskaffningsvärden	154 265	154 265
Ingående avskrivningar	-140 644	-131 144
Årets avskrivningar	-5 478	-9 500
Utgående ackumulerade avskrivningar	-146 122	-140 644
Utgående redovisat värde	8 143	13 621

Not 6 Specifikation andelar i koncernföretag

Namn	Kapital andel	Rösträttsandel	Antal andelar	Bokfört värde	
Varmarehus i Hästbo AB	100%	100%	500	50 000	
				50 000	
	Org.nr	Säte		Eget kapital	Resultat
Varmarehus i Hästbo AB	559064-5601	Gävle		48 650	-1 743

Fotokopians överensstämmelse
med originalet krävs:



.....

2024100900648

Not 7 Ställda säkerheter

	2024-04-30	2023-04-30
Företagsinteckning	200 000	200 000
	200 000	200 000

Gävle 2024-09-24



Carl-Emil Lanebourd

Fotokopians överensstämmelse
med originaltrycket:

