

Årsredovisning för Defendor AB

556552-2264

Räkenskapsåret


2023-05-01 – 2024-04-30

Fastställelseintyg

Undertecknad verkställande direktör i Defendor AB intygar att resultaträkningen och balansräkningen i årsredovisningen har fastställts på årsstämma 2024-07-16. Årsstämman beslutade att godkänna styrelsens förslag till resultatdisposition.

Jag intygar också att innehållet i årsredovisningen stämmer överens med originalen.

Göteborg 2024-07-16



Mats Ringström Olsson

2024072508202

Årsredovisning

för

Defendor AB

556552-2264

Räkenskapsåret

2023-05-01 - 2024-04-30

11/20

Styrelsen och verkställande direktören för Defendor AB avger följande årsredovisning för räkenskapsåret 2023-05-01 - 2024-04-30.

Årsredovisningen är upprättad i svenska kronor, SEK. Om inte annat särskilt anges, redovisas alla belopp i hela kronor (kr). Uppgifter inom parentes avser föregående år.

Förvaltningsberättelse

Verksamheten

Allmänt om verksamheten

Bolaget startade sin verksamhet 1998. Bolaget har sitt säte i Göteborg och verkar som representant i Sverige och Norge för internationella tillverkare av säkerhetsprodukter och försvarsmateriel.

Bolaget ägs till 100 % av Emero AB, org. nr 556626-1086.

Företaget har sitt säte i Göteborg.

Flerårsöversikt (Tkr)	2023/24	2022/23	2021/22	2020/21
Nettoomsättning	10 032	1 988	756	899
Resultat efter finansiella poster	4 134	449	-93	97
Soliditet (%)	38,7	81,8	93,8	88,9

Omsättningen har ökat markant mot föregående år då avtal med leverantör genererat mer intäkter.

Förändringar i eget kapital

	Aktie- kapital	Reserv- fond	Balanserat resultat	Årets resultat	Totalt
Belopp vid årets ingång	100 000	20 000	2 286 094	-12 336	2 393 758
Disposition enligt beslut av årsstämman:					
Utdelning			-2 273 758		-2 273 758
Balanseras i ny räkning			-12 336	12 336	0
Årets resultat				2 456 811	2 456 811
Belopp vid årets utgång	100 000	20 000	0	2 456 811	2 576 811

WMS

Resultatdisposition

Styrelsen föreslår att till förfogande stående vinstmedel (kronor):

årets vinst	2 456 811
disponeras så att	
till aktieägare utdelas	2 456 811
i ny räkning överföres	0
	2 456 811

Företagets resultat och ställning i övrigt framgår av efterföljande resultat- och balansräkning med noter.

2024072508203

WCF

Resultaträkning

Not

2023-05-01
-2024-04-30

2022-05-01
-2023-04-30

Rörelseintäkter, lagerförändringar m. m.

Nettoomsättning	10 032 047	1 988 346
Övriga rörelseintäkter	163 074	2 869
Summa rörelseintäkter, lagerförändringar m.m.	10 195 121	1 991 215

Rörelsekostnader

Handelsvaror	-56 417	-43 050
Övriga externa kostnader	-383 729	-398 248
Personalkostnader	-5 654 547	-1 059 355
Avskrivningar av materiella anläggningstillgångar	-23 443	-23 443
Övriga rörelsekostnader	-20 575	-25 747
Summa rörelsekostnader	-6 138 711	-1 549 843
Rörelseresultat	4 056 410	441 372

Finansiella poster

Ränteintäkter och liknande resultatposter	77 347	7 331
Räntekostnader och liknande resultatposter	-219	-39
Summa finansiella poster	77 128	7 292
Resultat efter finansiella poster	4 133 538	448 664

Bokslutsdispositioner

Lämnade koncernbidrag	0	-504 000
Förändringar av periodiseringsfonder	-1 036 000	43 000
Summa bokslutsdispositioner	-1 036 000	-461 000
Resultat före skatt	3 097 538	-12 336

Skatter

Skatt på årets resultat	-640 727	0
Årets resultat	2 456 811	-12 336

WPS

Balansräkning	Not	2024-04-30	2023-04-30
TILLGÅNGAR			
Anläggningstillgångar			
<i>Materiella anläggningstillgångar</i>			
Inventarier, verktyg och installationer	2	44 932	68 375
Summa materiella anläggningstillgångar		44 932	68 375
<i>Finansiella anläggningstillgångar</i>			
Fordringar hos koncernföretag	3	0	169 220
Summa finansiella anläggningstillgångar		0	169 220
Summa anläggningstillgångar		44 932	237 595
Omsättningstillgångar			
<i>Varulager m. m.</i>			
Råvaror och förnödenheter		10 000	10 000
Summa varulager		10 000	10 000
<i>Kortfristiga fordringar</i>			
Kundfordringar		515 535	23 438
Övriga fordringar		30 493	35 135
Förutbetalda kostnader och upplupna intäkter		45 132	45 438
Summa kortfristiga fordringar		591 160	104 011
<i>Kassa och bank</i>			
Kassa och Bank		8 314 200	2 661 019
Summa kassa och bank		8 314 200	2 661 019
Summa omsättningstillgångar		8 915 360	2 775 030
SUMMA TILLGÅNGAR		8 960 292	3 012 625

2024072508204

WLO

Balansräkning Not 2024-04-30 2023-04-30

EGET KAPITAL OCH SKULDER

Eget kapital

Bundet eget kapital

Aktiekapital	100 000	100 000
Reservfond	20 000	20 000
Summa bundet eget kapital	120 000	120 000

Fritt eget kapital

Balanserat resultat	0	2 286 094
Årets resultat	2 456 811	-12 336
Summa fritt eget kapital	2 456 811	2 273 758
Summa eget kapital	2 576 811	2 393 758

Obeskattade reserver

Periodiseringsfonder	1 124 416	88 416
Summa obeskattade reserver	1 124 416	88 416

Långfristiga skulder

Skulder till koncernföretag	1 139 538	0
Summa långfristiga skulder	1 139 538	0

Kortfristiga skulder

Leverantörsskulder	52 509	76 109
Skatteskulder	621 851	0
Övriga skulder	2 265	399 025
Upplupna kostnader och förutbetalda intäkter	3 442 902	55 317
Summa kortfristiga skulder	4 119 527	530 451

SUMMA EGET KAPITAL OCH SKULDER	8 960 292	3 012 625
---------------------------------------	------------------	------------------

MR

Noter

Not 1 Redovisningsprinciper

Allmänna upplysningar

Årsredovisningen är upprättad i enlighet med årsredovisningslagen och Bokföringsnämndens allmänna råd (BFNAR 2016:10) om årsredovisning i mindre företag.

Avskrivning

Tillämpade avskrivningstider:

Inventarier, verktyg och installationer: 5 år

Not 2 Inventarier, verktyg och installationer

	2024-04-30	2023-04-30
Ingående anskaffningsvärden	274 550	274 550
Utgående ackumulerade anskaffningsvärden	274 550	274 550
Ingående avskrivningar	-206 175	-182 732
Årets avskrivningar	-23 443	-23 443
Utgående ackumulerade avskrivningar	-229 618	-206 175
Utgående redovisat värde	44 932	68 375

Not 3 Fordringar hos koncernföretag


	2024-04-30	2023-04-30
Ingående anskaffningsvärden	169 220	674 000
Tillkommande fordringar	0	21 839
Avgående fordringar	0	-526 619
Omklassificeringar	-169 220	0
Utgående ackumulerade anskaffningsvärden	0	169 220
Utgående redovisat värde	0	169 220

Not 4 Ställda säkerheter


	2024-04-30	2023-04-30
Företagsinteckning	850 000	850 000
	850 000	850 000

Resultat- och balansräkningen kommer att föreläggas på årsstämma för fastställelse.

Göteborg 2024-07-16



Mats Ringström Olsson
Verkställande direktör



Ingvar Hermansson
Ordförande

MR