

Årsredovisning för  
**Trosa Ölkompani AB**

559016-0627

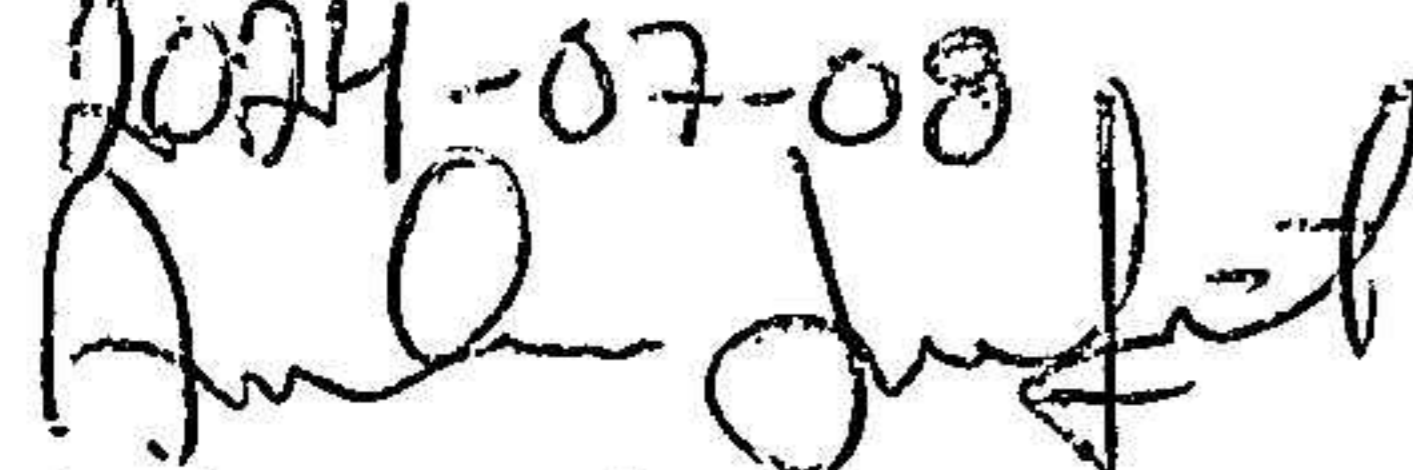
Räkenskapsåret  
**2023-01-01 till 2023-12-31**

Innehållsförteckning	Sida
Förvaltningsberättelse	1
Resultaträkning	2
Balansräkning	3-4
Noter	5-6
Underskrifter	7

### Fastställelseintyg

Undertecknad styrelseledamot i Trosa Ölkompani AB intygar härmed dels att denna kopia av årsredovisningen överensstämmer med originalet, dels att resultat- och balansräkningen fastställs på årsstämman 2024-06-16. Stämman beslutade också att godkänna styrelsens förslag på resultatdisposition.

Trosa den

2024-07-08  
  
Anders Lundqvist

Verkställande direktör

## Förvaltningsberättelse

Styrelsen för Trosa Ölkompani AB, 559016-0627, får härmed avge årsredovisning för räkenskapsåret 2023-01-01 till 2023-12-31

### Verksamhet

#### Allmänt om verksamheten

Företaget med säte i Trosa registrerades 2015 och bedriver bryggeriverksamhet.

#### Väsentliga händelser under räkenskapsåret

Omsättningen för 2023 har ökat något jämfört med 2022 men resultatet är fortsatt negativt och aktiekapitalet är vid årsskiftet förbrukat i sin helhet. Misstanke om att aktiekapitalet kunde vara förbrukat fattades i december 2023 och en kontrollbalansräkning för helåret upprättades i början av januari 2024.

Under första kontrollstämman 2024-01-21 beslutades att inte försätta bolaget i likvidation utan att vidta åtgärder för att återställa aktiekapitalet och förbättra lönsamheten. En andra kontrollstämma ska hållas senast 2024-09-21 och då ska aktiekapitalet i sin helhet vara återställt.

Marknaden för hantverksbryggd öl är generellt utmanande i Sverige just nu och flera konkurrenter väljer att lägga ner eller går i konkurs. För att kunna fortsätta verksamheten har styrelsen arbetat fram en plan för 2024 med flera lanseringar av både nya och tidigare produkter. Två nya delägare har också tagits in för att hjälpa till och vända trenden.

#### Flerårsöversikt

	2023	2022	Belopp i kr 2021
Nettoomsättning	611 658	543 032	701 161
Resultat efter finansiella poster	-39 192	-59 783	26 100
Soliditet %	-3	7	17

#### Förändringar i eget kapital

	Aktie- kapital	Fritt eget- kapital
Vid årets början	50 000	-18 968
Disposition enl. årsstämmobeslut		
Årets resultat		-39 192
Vid årets slut	50 000	-58 160

Villkorlig återbetalningsskyldighet för aktieägartillskott uppgick till 0 kr (0kr)

## Resultatdisposition

	<i>Belopp i kr</i>
Styrelsen föreslår att fritt eget kapital, - 56 765 kronor behandlas enligt följande:	
Balanserat resultat	-18 968
Årets resultat	-39 192
<b>Totalt</b>	<b>-58 160</b>
disponeras för	
Balanseras i ny räkning	-58 160
<b>Summa</b>	<b>-58 160</b>

Bolagets resultat och ställning framgår av efterföljande resultat- och balansräkning med noter

## Resultaträkning

<i>Belopp i kr</i>	<i>Not</i>	<i>2023-01-01- 2023-12-31</i>	<i>2022-01-01- 2022-12-31</i>
<b>Rörelseintäkter, lagerförändring m.m.</b>			
Nettoomsättning		611 658	543 032
Övriga rörelseintäkter		0	1 400
<b>Summa rörelseintäkter, lagerförändringar m.m.</b>		<b>611 658</b>	<b>544 432</b>
<b>Rörelsekostnader</b>			
Råvaror och förnödenheter		-247 037	-176 688
Övriga externa kostnader		-216 479	-214 343
Personalkostnader	2	-91 194	-96 799
Av- och nedskrivningar av materiella och immateriella anläggningstillgångar		-70 704	-102 103
<b>Summa rörelsekostnader</b>		<b>-625 414</b>	<b>-589 933</b>
<b>Rörelseresultat</b>		<b>-13 756</b>	<b>-45 501</b>
<b>Finansiella poster</b>			
Räntekostnader och liknande resultatposter	3	-25 436	-14 282
<b>Summa finansiella kostnader</b>		<b>-25 436</b>	<b>-14 282</b>
<b>Resultat efter finansiella kostnader</b>		<b>-39 192</b>	<b>-59 783</b>
<b>Bokslutsdispositioner</b>			
<b>Resultat före skatt</b>		<b>-39 192</b>	<b>-59 783</b>
Skatt		0	0
<b>Årets resultat</b>		<b>-39 192</b>	<b>-59 783</b>

## Balansräkning

<i>Belopp i kr</i>	<i>Not</i>	<i>2023-12-31</i>	<i>2022-12-31</i>
<b>TILLGÅNGAR</b>			
<b>Anläggningstillgångar</b>			
<b>Materiella anläggningstillgångar</b>			
Maskiner och andra tekniska anläggningar	4	25 832	78 439
Summa materiella anläggningstillgångar	5	0	16 157
Bilar och andra transportmedel	6	1 940	3 880
<b>Summa anläggningstillgångar</b>		<b>27 772</b>	<b>98 476</b>
<b>Omsättningstillgångar</b>			
<b>Varulager m.m</b>			
Råvaror och förnödenheter		76 034	79 287
Halvfabrikat		5 100	7 500
Färdigvarulager		60 672	39 312
<b>Summa varulager</b>		<b>141 806</b>	<b>126 099</b>
<b>Kortfristiga fordringar</b>			
Kundfordringar		110 693	196 149
Avräkning för skatter och avgifter (skattekonto)		1 607	386
Skattefordringar		5 412	4 026
Övriga fordringar		30	1 333
<b>Summa kortfristiga fordringar</b>		<b>117 742</b>	<b>201 894</b>
<b>Kassa och bank</b>			
Kassa och bank		5 128	5 014
<b>Summa kassa och bank</b>		<b>5 128</b>	<b>5 014</b>
<b>Summa omsättningstillgångar</b>		<b>264 676</b>	<b>333 007</b>
<b>SUMMA TILLGÅNGAR</b>		<b>292 449</b>	<b>431 483</b>

## Balansräkning

<i>Belopp i kr</i>	<i>Not</i>	<i>2023-12-31</i>	<i>2022-12-31</i>
<b>EGET KAPITAL OCH SKULDER</b>			
<b><i>Eget Kapital</i></b>			
<i>Bundet eget kapital</i>			
Aktiekapital		50 000	50 000
Summa bundet eget kapital		50 000	50 000
<i>Fritt eget kapital</i>			
Balanserat resultat		-18 969	40 814
Årets resultat		-39 192	-59 783
Summa fritt eget kapital		-58 161	-18 969
<b>Summa eget kapital</b>		<b>-8 161</b>	<b>31 031</b>
<b><i>Långfristiga skulder</i></b>			
Checkräkningskredit		198 099	262 574
Summa långfristiga skulder		198 099	262 574
<b><i>Kortfristiga skulder</i></b>			
Leverantörsskulder		14 575	27 963
Skatteskulder		1 395	6 771
Övriga skulder		86 541	103 145
Summa kortfristiga skulder		102 511	137 879
<b>SUMMA EGET KAPITAL OCH SKULDER</b>		<b>292 449</b>	<b>431 483</b>

## Noter

Belopp i kr om inget annat anges

### Not 1 Redovisningsprinciper

Årsredovisningen har upprättats i enlighet med Årsredovisningslagen och Bokföringsnämndens allmänna råd BFNAR 2016:10 årsredovisning i mindre företag

#### Avskrivningsprinciper för anläggningstillgångar

Avskrivningar enligt plan baseras på ursprungliga anskaffningsvärdet och beräknad nyttjandeperiod. Följande avskrivningstider tillämpas:

Anläggningstillgångar	År
Immateriella anläggningstillgångar:	
Materiella anläggningstillgångar:	
Maskiner och andra tekniska anläggningar	5
Inventarier, verktyg och installationer	5

### Not 2 Personal

Ersättning till styrelsen har ej utgått.

### Not 3 Räntekostnader och liknande resultatposter

	2023-01-01- 2023-12-31	2022-01-01- 2022-12-31
Räntekostnader, övriga	25 436	14 283
<b>Summa</b>	<b>25 436</b>	<b>14 283</b>

### Not 4 Maskiner och tekniska anläggningar

	2023-12-31	2022-12-31
Akkumulerade anskaffningsvärden:		
- Vid årets början	78 439	162 445
- Nyanskaffningar	0	0
Vid årets slut	78 439	162 445
Akkumulerade avskrivningar enligt plan:		
- Årets avskrivning på anskaffningsvärdet	-52 607	-84 006
Vid årets slut	-52 607	-84 006
<b>Redovisat värde vid årets slut</b>	<b>25 832</b>	<b>78 439</b>

## Not 5 Inventarier, verktyg och installationer

	2023-12-31	2022-12-31
Akkumulerade anskaffningsvärden:		
- Vid årets början	16 157	32 314
- Nyanskaffningar	-	-
Vid årets slut	16 157	32 314
Akkumulerade avskrivningar enligt plan:		
- Årets avskrivning på anskaffningsvärdet	-16 157	-16 157
Vid årets slut	-16 157	-16 157
<b>Redovisat värde vid årets slut</b>	<b>0</b>	<b>16 157</b>

## Not 6 Bilar och andra transportmedel

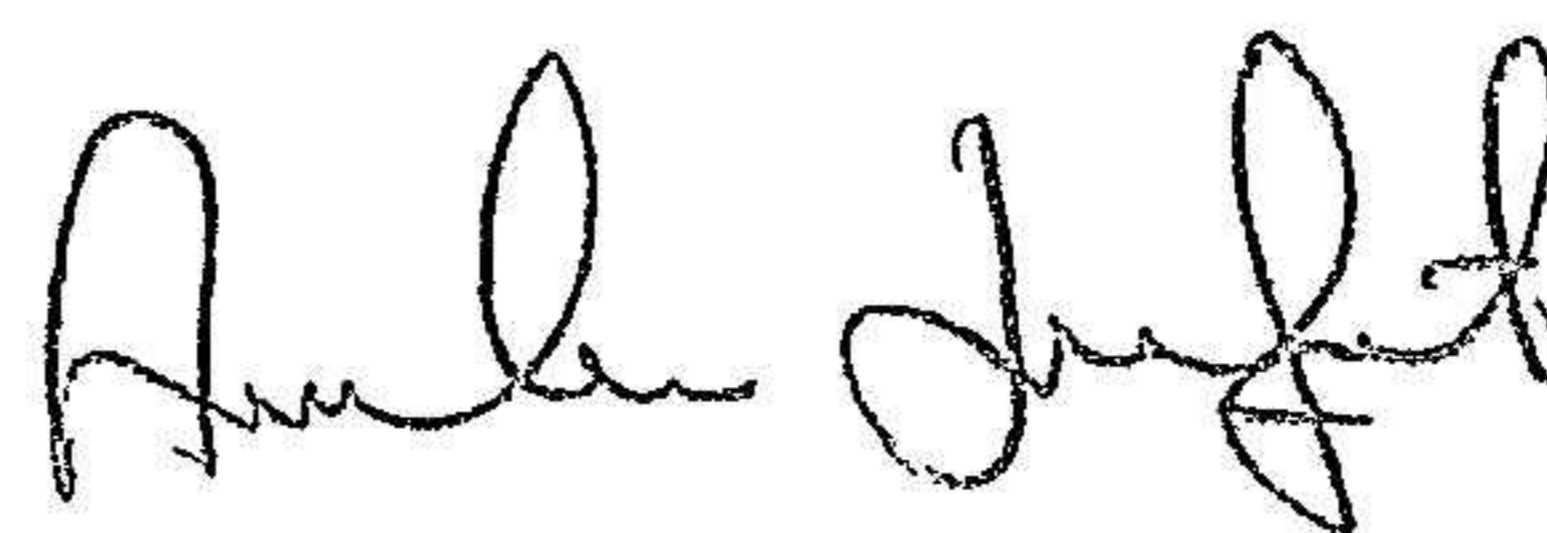
	2023-12-31	2022-12-31
Akkumulerade anskaffningsvärden:		
- Vid årets början	3 880	5 820
- Nyanskaffningar	-	-
Vid årets slut	3 880	5 820
Akkumulerade avskrivningar enligt plan:		
- Årets avskrivning på anskaffningsvärdet	-1 940	-1 940
Vid årets slut	-1 940	-1 940
<b>Redovisat värde vid årets slut</b>	<b>1 940</b>	<b>3 880</b>

## Underskrifter

Trosa den 2024-06-16




Patrik Bengtsson



Anders Lundqvist  
Verkställande direktör



Johan Sandström



Fredrik Johansson Ponte De Jesus

Årsredovisningen är sammanställd av verkställande direktören i samråd med styrelsen

### Kommentar:

Bolagets resultat- och balansräkning blir föremål för fastställelse på ordinarie årsstämma.