

Årsredovisning

för

Magle Chemoswed AB

556557-8944

Räkenskapsåret

2022

Fastställelseintyg


Jag intygar att resultaträkningen och balansräkningen har fastställts på årsstämma 2023-05-17.

Årsstämman beslöt att godkänna styrelsens förslag till vinstdisposition.

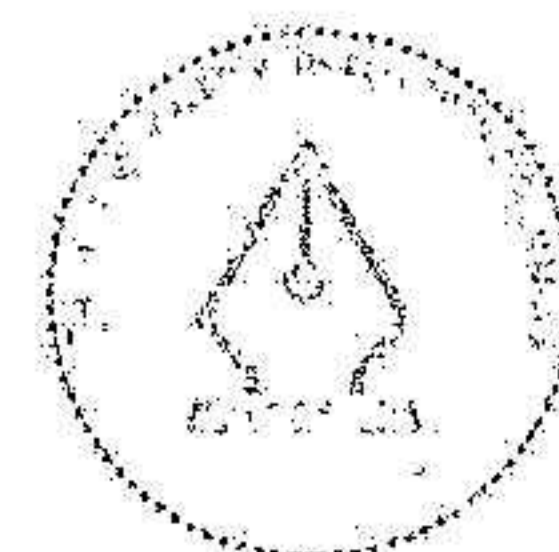
Jag intygar att innehållet i dessa elektroniska handlingar överensstämmer med originalen och att originalen undertecknats av samtliga personer som enligt lag ska underteckna dessa.

Elektroniskt underskriven av:

Justin Patrick Pierce, Verkställande direktör
2023-05-31



Årsredovisning
för
Magle Chemoswed AB
556557-8944
Räkenskapsåret
2022



This file is sealed with a digital signature.
The seal is a guarantee for the authenticity
of the document.

Document ID
378A3044F8494D8793938ECE1633C0B6

Styrelsen för Magle Chemoswed AB avger följande årsredovisning för räkenskapsåret 2022.

Årsredovisningen är upprättad i svenska kronor, SEK. Om inte annat särskilt anges, redovisas alla belopp i hela kronor (kr). Uppgifter inom parentes avser föregående år.

Förvaltningsberättelse

Information om verksamheten

Magle Chemoswed AB bedriver forskning, utveckling samt tillverkning inom områdena läkemedelskemi (API, Active Pharmaceutical Ingredients) samt läkemedelsteknik. Verksamheten är förlagd till Malmö och har totalt 59 anställda. Företaget har sitt säte i Malmö.

Väsentliga händelser under räkenskapsåret

Omsättningen under 2022 var 131,6 milj. kr vilken i huvudsak fördelar sig på försäljning av tillverkning av API:er, med den mest framträdande produkten Warfarin, samt på utvecklingsprojekt inriktade på uppskalning av tillverkningsprocesser.

Under det första kvartalet 2022 bröt kriget i Ukraina ut och fortsatte under 2022 att påverka världen med begränsade tillgångar till råmaterial utökade transportkostnader. Samtidigt har COVID -19 fortsatt med en begränsad spridning och påverkan. Magle Chemoswed AB har vidtagit en rad åtgärder för att skydda företagets verksamhet både mot påverkan av kriget men även säkrat åttagande gällande stävja virusets spridning. De olika världsomfattande händelserna har ökat efterfrågan på tjänster som ligger i Europeiska länder, vilket medfört en ökad efterfrågan av företagets tjänster. I övrigt fortsätter organisationen att fungera som vanligt. Företagsledningen utvärderar kontinuerligt eventuell finansiell påverkan.

Forskning och utveckling

Företaget bedriver forskning och utveckling av främst genom egna produkter DSM-teknologi (Degradable Starch Microphases), men även erbjuder och stöttar sina kunder att utveckla och framställa sina produkter på bästa sätt. Rörelsekostnaderna för året gällande forskning och utveckling uppgår till 4,0 MSEK (2,9 MSEK 2021)


Tillstånds- eller anmälningspliktig verksamhet enligt miljöbalken

Vid anläggningen i Malmö bedriver bolaget tillståndspliktig verksamhet enligt Miljöbalken. Baserat på det under 2003 förnyade miljötillståndet slutliga villkor 2006 och på Miljöbalken (26 kap.20§) har miljörapport för 2022 inlämnats.

Ägarförhållanden

Magle Chemoswed AB är ett helägt dotterbolag till Magle Chemoswed Holding AB (556913-4710).

Förväntad framtida utveckling samt väsentliga risker och osäkerhetsfaktorer




This file is sealed with a digital signature.
The seal is a guarantee for the authenticity
of the document.

Document ID:
378A3D44F8494D6733038E0E1633C0B6

Under 2023 kommer Magle Chemoswed att fortsätta utveckla sina existerande affärsområden samt fördjupa sitt samarbete med övriga bolag inom Magle Chemoswed koncernen (Magle Group).

2023060706501



This file is sealed with a digital signature.
The seal is a guarantee for the authenticity
of the document.

Document ID
378A3044F8494D9783938ECE1633C0B6

Väsentliga händelser efter räkenskapsårets slut

Under det första kvartalet 2023 har kriget i Ukraina fortsatt vara närvarande och Magle Chemoswed AB fortsätter monitorera utvecklingen på marknaden för råmaterial för att skydda företagets verksamhet och materialtillgång. I övrigt fortsätter organisationen att fungera som vanligt. Företagsledningen utvärderar kontinuerligt eventuell finansiell påverkan.

Flerårsöversikt (Tkr)	2022	2021	2020	2019
Nettoomsättning	131 621	119 972	146 620	96 991
Resultat efter finansiella poster	19 687	7 447	10 530	-28 412
Balansomslutning	186 651	166 643	179 172	248 491
Antal anställda	59,0	63,0	68,0	59,0
Soliditet (%)	49,3	47,1	41,6	23,9

Förslag till vinstdisposition

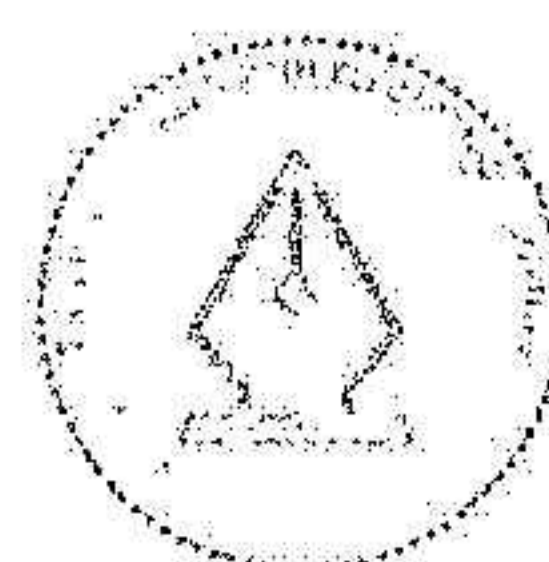
Styrelsen föreslår att till förfogande stående vinstmedel (kronor):

balanserad vinst	45 693 051
årets vinst	13 503 672
	59 196 723

disponeras så att	
i ny räkning överföres	59 196 723
	59 196 723

Resultat och ställning

Resultatet av bolagets verksamhet samt den ekonomiska ställningen vid räkenskapsårets utgång framgår i övrigt av efterföljande resultaträkning och balansräkning med noter samt kassaflödesanalys.



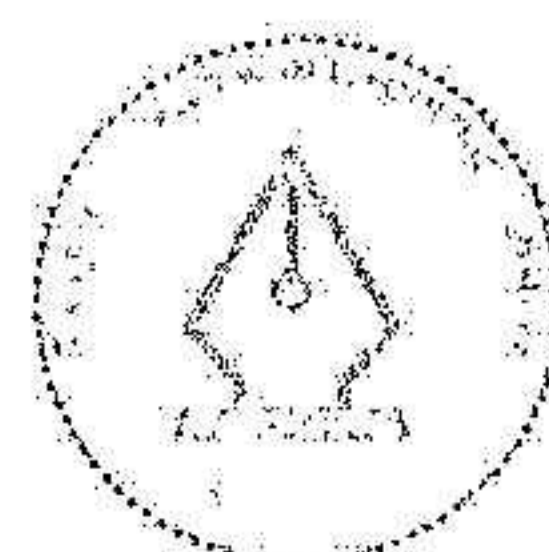
This file is sealed with a digital signature.
The seal is a guarantee for the authenticity
of the document.

Document ID:
378A3044F8494D8783938E0E1633C0B6

Resultaträkning

	Not	2022-01-01 -2022-12-31	2021-01-01 -2021-12-31
Rörelsens intäkter	2		
Nettoomsättning	3	131 620 883	119 971 966
Aktiverat arbete för egen räkning		2 305 415	0
Övriga rörelseintäkter		7 497 481	12 004 410
		141 423 779	131 976 376
Rörelsens kostnader			
Råvaror och förnödenheter		-44 011	-1 424
Handelsvaror		-13 292 909	-20 379 097
Övriga externa kostnader	4, 5	-49 780 322	-38 643 677
Personalkostnader	6	-44 966 862	-56 170 360
Avskrivningar och nedskrivningar av materiella och immateriella anläggningstillgångar		-9 452 162	-9 779 160
Övriga rörelsekostnader	7	-2 543 588	-44 274
		-120 079 854	-125 017 992
Rörelseresultat		21 343 925	6 958 384
Resultat från finansiella poster			
Övriga ränteintäkter och liknande resultatposter	8	9 931	1 348 559
Räntekostnader och liknande resultatposter	9	-1 666 898	-859 571
		-1 656 967	488 988
Resultat efter finansiella poster		19 686 958	7 447 372
Bokslutsdispositioner	10	-2 650 000	-2 166 000
Resultat före skatt		17 036 958	5 281 372
Skatt på årets resultat	11	-3 533 282	-1 244 898
Årets resultat		13 503 676	4 036 474

2023060706503




This file is sealed with a digital signature.
The seal is a guarantee for the authenticity
of the document.

Document ID
378A3041F8494D07A8938ECE1633C0B6

Balansräkning	Not	2022-12-31	2021-12-31
TILLGÅNGAR			
Anläggningstillgångar			
<i>Immateriella anläggningstillgångar</i>			
Balanserade utgifter för utvecklingsarbeten och liknande arbeten	12	22 858 239	17 311 068
Koncessioner, patent, licenser, varumärken samt liknande rättigheter	13	2 152 992	2 198 686
		25 011 231	19 509 754
<i>Materiella anläggningstillgångar</i>			
Byggnader och mark	14	50 807 821	51 845 530
Inventarier, verktyg och installationer	15	36 979 768	40 775 798
Pågående nyanläggningar och förskott avseende materiella anläggningstillgångar	16	7 415 125	3 473 861
		95 202 714	96 095 189
<i>Finansiella anläggningstillgångar</i>			
Andra långfristiga fordringar		621 300	621 300
		621 300	621 300
Summa anläggningstillgångar		120 835 245	116 226 243
Omsättningstillgångar			
<i>Varulager m m</i>			
Råvaror och förnödenheter		10 615 720	7 928 555
Varor under tillverkning		4 287 455	2 144 667
Färdiga varor och handelsvaror		14 070 445	6 268 962
Förskott till leverantörer		2 228 779	1 909 875
		31 202 399	18 252 059
<i>Kortfristiga fordringar</i>			
Kundfordringar		11 337 698	12 624 002
Fordringar hos koncernföretag		9 213 007	11 790 869
Övriga fordringar		892 023	580 932
Förutbetalda kostnader och upplupna intäkter	18	6 608 352	5 891 694
		28 051 080	30 887 497
<i>Kassa och bank</i>		6 562 447	1 277 148
Summa omsättningstillgångar		65 815 926	50 416 704
SUMMA TILLGÅNGAR		186 651 171	166 642 947

2023060706504



This file is sealed with a digital signature.
The seal is a guarantee for the authenticity
of the document.

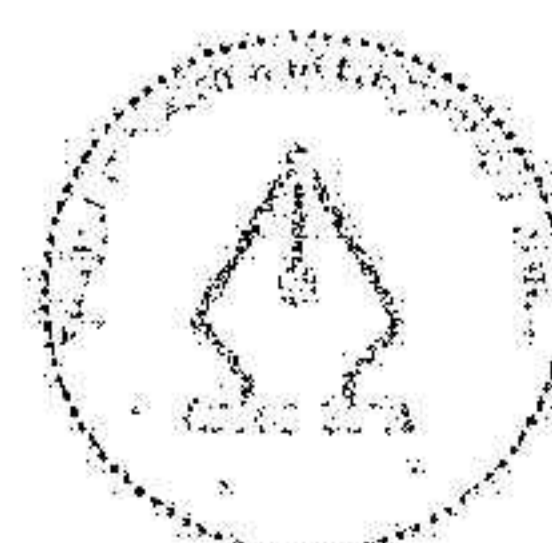
Document ID:
378A3044F8494D8783938ECE1633C0B6

Balansräkning

Not 2022-12-31 2021-12-31

EGET KAPITAL OCH SKULDER

Eget kapital	19, 20		
Bundet eget kapital			
Aktiekapital		100 000	100 000
Reservfond		20 000	20 000
Fond för utvecklingsutgifter		24 937 251	19 449 862
		25 057 251	19 569 862
Fritt eget kapital			
Balanserad vinst eller förlust		45 693 051	47 143 962
Årets resultat		13 503 672	4 036 474
		59 196 723	51 180 436
Summa eget kapital		84 253 974	70 750 298
Obeskattade reserver	21	9 751 710	9 751 710
Avsättningar	17		
Övriga avsättningar för pensioner och liknande förpliktelser		621 300	621 300
Summa avsättningar		621 300	621 300
Långfristiga skulder	22, 23		
Skulder till kreditinstitut		31 582 661	25 937 500
Skulder till koncernföretag		3 000 000	0
Summa långfristiga skulder		34 582 661	25 937 500
Kortfristiga skulder	23		
Checkräkningskredit	24	11 863 801	2 834 814
Skulder till kreditinstitut		1 922 916	1 500 000
Förskott från kunder		696	2 310 133
Leverantörsskulder		7 826 635	5 016 136
Skulder till koncernföretag	25	21 059 601	34 486 775
Aktuella skatteskulder		425 885	267 251
Övriga skulder		2 293 200	2 701 661
Upplupna kostnader och förutbetalda intäkter	26	12 048 792	10 465 369
Summa kortfristiga skulder		57 441 526	59 582 139
SUMMA EGET KAPITAL OCH SKULDER		186 651 171	166 642 947

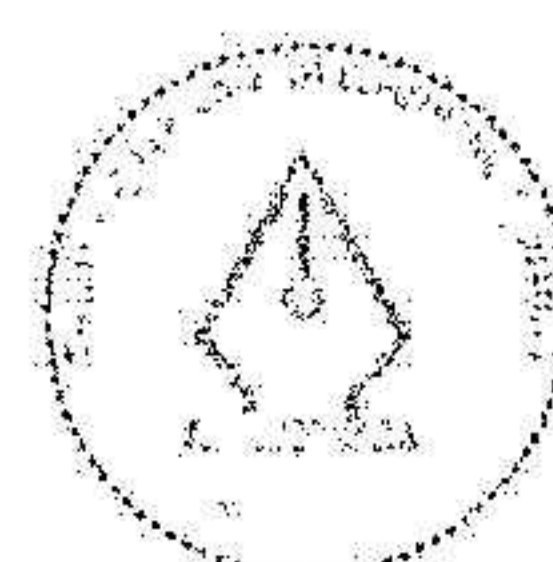


This file is sealed with a digital signature.
The seal is a guarantee for the authenticity
of the document.

Document ID
378A3044F8494D8793938ECE1633C0B8

Rapport över förändringar i eget kapital

	Aktie- kapital	Bundna reserver	Fond för utvecklingsu- tgifter	Övrigt fritt eget kapital	Summa eget kapital
Ingående eget kapital 2021-01-01	100 000	20 000	17 538 633	49 055 192	66 713 825
Årets resultat				4 036 474	4 036 474
Upplösning av årets avskrivningar av aktiverade utvecklingsutgifter			-157 405	157 405	0
Aktivering av utvecklingsutgifter			2 068 634	-2 068 634	0
Utgående eget kapital 2021-12-31	100 000	20 000	19 449 862	51 180 437	70 750 299
Årets resultat				13 503 676	13 503 676
Upplösning av årets avskrivningar av aktiverade utvecklingsutgifter			-157 405	157 405	0
Aktivering av utvecklingsutgifter			5 644 796	-5 644 796	0
Utgående eget kapital 2022-12-31	100 000	20 000	24 937 253	59 196 722	84 253 975




This file is sealed with a digital signature.
The seal is a guarantee for the authenticity
of the document.

Document ID
378A3044F8494D8783938ECE1633CDB6

Kassaflödesanalys

	Not	2022-01-01 -2022-12-31	2021-01-01 -2021-12-31
Den löpande verksamheten			
Resultat före finansiella poster		21 343 925	6 958 384
Justeringar för poster som inte ingår i kassaflödet	27	10 425 261	9 625 059
Betald skatt		-3 374 648	-1 710 825
Erhållen ränta		9 931	1 348 559
Erlagd ränta		-1 666 898	-859 571
Kassaflöde från den löpande verksamheten före förändring av rörelsekapital		26 737 572	15 361 606
Kassaflöde från förändring av rörelsekapitalet			
Förändring av varulager och pågående arbete		-12 950 341	112 627
Förändring av kundfordringar		1 705 638	11 365 568
Förändring av kortfristiga fordringar		2 220 219	-4 106 054
Förändring av leverantörsskulder		502 790	-6 127 253
Förändring av kortfristiga skulder		-14 821 110	-6 616 605
Kassaflöde från den löpande verksamheten		3 394 768	9 989 889
Investeringsverksamheten			
Investeringar i immateriella anläggningstillgångar		-5 658 885	-2 128 525
Investeringar i materiella anläggningstillgångar		-10 547 645	-6 785 559
Investeringar i finansiella anläggningstillgångar		0	-621 300
Kassaflöde från investeringsverksamheten		-16 206 530	-9 535 384
Finansieringsverksamheten			
Upptagna lån		11 048 806	0
Amortering av lån		-1 980 729	-1 500 000
Checkräkningskredit		9 028 987	-3 550 217
Kassaflöde från finansieringsverksamheten		18 097 064	-5 050 217
Årets kassaflöde		5 285 302	-4 595 712
Likvida medel vid årets början			
Likvida medel vid årets början		1 277 145	5 872 858
Likvida medel vid årets slut		6 562 447	1 277 145

2023060706507



This file is sealed with a digital signature.
The seal is a guarantee for the authenticity
of the document.

Document ID:
378A3044F8494D8783938E0E1633C0B6

Noter

Not 1 Redovisnings- och värderingsprinciper

Allmänna upplysningar

Årsredovisningen är upprättad i enlighet med årsredovisningslagen och BFNAR 2012:1 Årsredovisning och koncernredovisning (K3).

Fordringar och skulder i utländsk valuta har värderats till balansdagens kurs.

Redovisningsprinciperna är oförändrade jämfört med föregående år.

Intäktsredovisning

Försäljning av varor redovisas vid leverans av produkter till kunden, i enlighet med försäljningsvillkoren. Försäljningen redovisas netto efter moms, rabatter och kursdifferenser vid försäljning i utländsk valuta.

Anläggningstillgångar

Immateriella och materiella anläggningstillgångar redovisas till anskaffningsvärde minskat med ackumulerade avskrivningar enligt plan och eventuella nedskrivningar.

Avskrivning sker linjärt över den förväntade nyttjandeperioden med hänsyn till väsentligt restvärde. Följande avskrivningsprocent tillämpas:

Immateriella anläggningstillgångar

Utgifter för förvärvande av koncessioner, patent, licenser och varumärken balanseras och skrivs av linjärt över dess avtalsreglerade nyttjandetid, normalt högst 20 år. Avskrivningarna ingår i resultaträkningens post för avskrivningar och nedskrivningar av anläggningstillgångar. Har en immateriell anläggningstillgång på balansdagen ett lägre värde än det bokförda värdet skrivs tillgången ner till detta lägre värde om det kan antas att värdenedgången är bestående.

Materiella anläggningstillgångar


Materiella anläggningstillgångar redovisas till anskaffningsvärde minskat med avskrivningar. I anskaffningsvärdet ingår utgifter som direkt kan hänföras till förvärvet av tillgången. När en komponent i en anläggningstillgång byts ut, utrangeras eventuell kvarvarande del av den gamla komponenten och den nya komponentens anskaffningsvärde aktiveras.

Tillkommande utgifter som avser tillgångar som inte delas upp i komponenter läggs till anskaffningsvärdet om de beräknas ge företaget framtida ekonomiska fördelar, till den del tillgångens prestanda ökar i förhållande till tillgångens värde vid anskaffningstidpunkten. Utgifter för löpande reparation och underhåll redovisas som kostnader.

I samband med fastighetsförvärv bedöms om fastigheten väntas ge upphov till framtida kostnader för rivning och återställande av platsen. I sådana fall görs en avsättning och anskaffningsvärdet ökas med samma belopp.

Realisationsvinst respektive realisationsförlust vid avyttring av en anläggningstillgång redovisas som Övrig rörelseintäkt respektive Övrig rörelsekostnad.

Materiella anläggningstillgångar skrivs av systematiskt över tillgångens bedömda



This file is sealed with a digital signature.
The seal is a guarantee for the authenticity
of the document.

Document ID:
370A3044F8494D8783938ECE1633C0B6

nyttjandeperiod. När tillgångarnas avskrivningsbara belopp fastställs, beaktas i förekommande fall tillgångens restvärde. Bolagets mark har obegränsad nyttjandeperiod och skrivs inte av. Linjär avskrivningsmetod används för övriga typer av materiella tillgångar.

Följande avskrivningstider tillämpas:

Byggnader	25
Stomme, fasad, yttertak, lastbrygga	25
Fönster, ställverk	10-25
Ventilation, värmepanna	10-15
Maskiner och andra tekniska anläggningar	10-25
Fordon	3-5
Inventarier	5

Finansiella instrument

Kundfordringar/kortfristiga fordringar

Kundfordringar och kortfristiga fordringar redovisas som omsättningstillgångar till det belopp som förväntas bli inbetalt efter avdrag för individuellt bedömda osäkra fordringar.

Leasingavtal

Företaget redovisar samtliga leasingavtal, såväl finansiella som operationella, som operationella leasingavtal. Operationella leasingavtal redovisas som en kostnad linjärt över leasingperioden.

Varulager

Varulagret har värderats till det lägsta av dess anskaffningsvärde och dess nettoförsäljningsvärde på balansdagen. Med nettoförsäljningsvärde avses varornas beräknade försäljningspris minskat med försäljningskostnader. Anskaffningsvärdet fastställs med användning av först in, först ut-metoden (FIFU).

Anskaffningsvärdet för färdiga varor och pågående arbeten består av råmaterial, direkt lön, andra direkta kostnader och hänförliga indirekta tillverkningskostnader (baserade på normal tillverkningskapacitet). Lånekostnader ingår inte. Nettoförsäljningsvärdet är det uppskattade försäljningspriset i den löpande verksamheten, med avdrag för tillämpliga rörliga försäljningskostnader.

Den valda värderingsmetoden innebär att inkurans i varulagret har beaktats.

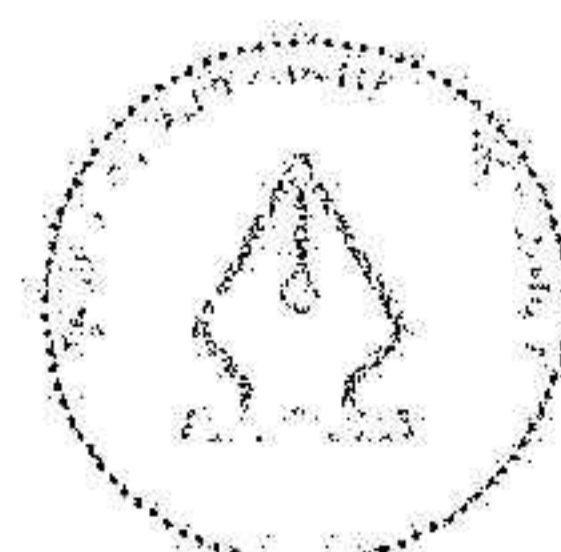
Inkomstskatter

Aktuella skatter värderas utifrån de skattesatser och skatteregler som gäller på balansdagen. Uppskjutna skatter värderas utifrån de skattesatser och skatteregler som är beslutade före balansdagen.

Uppskjuten skattefordran avseende underskottsavdrag eller andra framtida skattemässiga avdrag redovisas i den utsträckning det är sannolikt att avdraget kan avräknas mot överskott vid framtida beskattning.

Fordringar och skulder netto redovisas endast när det finns en legal rätt till kvittning.

Aktuell skatt, liksom förändring i uppskjuten skatt, redovisas i resultaträkningen om inte skatten är hänförlig till en händelse eller transaktion som redovisas direkt i eget kapital. Skatteeffekter av poster som redovisas direkt mot eget kapital, redovisas mot eget kapital.



This file is sealed with a digital signature.
The seal is a guarantee for the authenticity
of the document.

Document ID:
378A3044F8494D8783938ECE1633C0B6

På grund av sambandet mellan redovisning och beskattning särredovisas inte den uppskjutna skatteskulden som är hänförlig till obeskattade reserver

Avsättningar

Företaget gör en avsättning när det finns en legal eller informell förpliktelse och en tillförlitlig uppskattning av beloppet kan göras. Företaget nuvärdesberäknar förpliktelser som väntas regleras efter mer än tolv månader. Den ökning av avsättning som beror på att tid förflyter redovisas som räntekostnad.

Avsättningar för omstrukturering görs när det föreligger en fastställd och utförlig omstruktureringsplan och berörda personer har informerats.

Obeskattade reserver

Obeskattade reserver redovisas med bruttobelopp i balansräkningen, inklusiver den uppskjutna skatteskulden som är hänförlig till reserverna.

Bokslutsdispositioner

Förändringar av obeskattade reserver redovisas som bokslutsdispositioner i resultaträkningen. Koncernbidrag redovisas som bokslutsdispositioner.

Kassaflödesanalys

Kassaflödesanalysen upprättas enligt indirekt metod. Det redovisade kassaflödet omfattar endast transaktioner som medfört in- eller utbetalningar.

- den löpande verksamheten
- investeringsverksamheten och
- finansieringsverksamheten

Nyckeltalsdefinitioner

Nettoomsättning

Rörelsens huvudintäkter, fakturerade kostnader, sidointäkter samt intäktskorrigeringar.

Resultat efter finansiella poster

Resultat efter finansiella intäkter och kostnader men före bokslutsdispositioner och skatter.

Balansomslutning

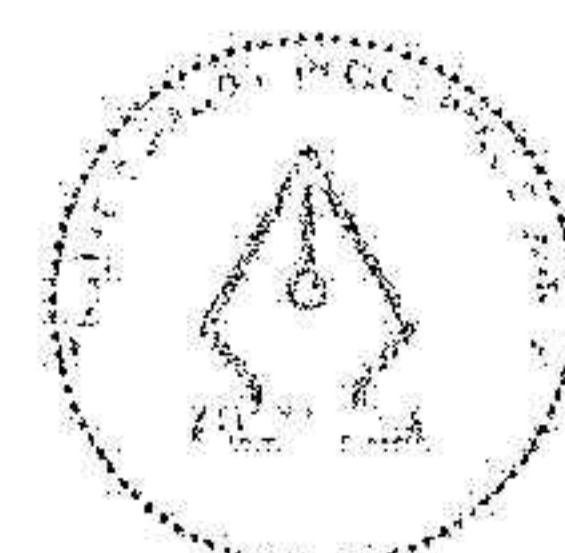
Företagets samlade tillgångar.

Antal anställda

Medelantal anställda under räkenskapsåret.

Soliditet (%)

Justerat eget kapital (eget kapital och obeskattade reserver med avdrag för uppskjuten skatt) i procent av balansomslutning.



This file is sealed with a digital signature.
The seal is a guarantee for the authenticity
of the document.

Document ID
373A3044F8494D8783938ECE1633C0B6

Uppskattningar och bedömningar

Uppskattningar och bedömningar görs om framtiden. De uppskattningar för redovisningsändamål som blir följden av dessa kommer, definitionsmässigt, sällan att motsvara det verkliga resultatet. De uppskattningar och antaganden som innebär en betydande risk för väsentliga justeringar i redovisade värden för tillgångar och skulder under nästkommande år behandlas i huvudrag nedan.

Bonusprogram för kunder

Royalty avtal är upprättat med en kund. Royalty beräknas och faktureras på faktisk försäljning dvs efter försäljning skett så inget antagande görs.

Not 2 Övriga rörelseintäkter

	2022	2021
Erhållna statliga bidrag	1 513 529	1 145 441
Övriga rörelseintäkter	4 413 464	10 660 594
Valutavinsten (realiserade och orealiserade)	1 570 488	198 375
	7 497 481	12 004 410

Not 3 Nettoomsättningens fördelning

	2022	2021
Nettoomsättningen per geografisk marknad		
Sverige	17 089 328	22 305 750
Europa inom EU (exkl Sverige)	45 395 384	35 522 063
Övriga marknader	69 136 169	62 144 152
	131 620 881	119 971 965

Not 4 Operationella leasingavtal

Årets leasingkostnader avseende leasingavtal, uppgår till 970 313 kronor.


Framtida leasingavgifter, för icke uppsägningsbara leasingavtal, förfaller till betalning enligt följande:

	2022	2021
Inom ett år	-294 216	-796 172
Senare än ett år men inom fem år	-515 567	-796 303
Senare än fem år	-62 633	-308 915
	-872 416	-1 901 390

Not 5 Arvode till revisorer

Med revisionsuppdrag avses granskning av årsredovisningen och bokföringen samt styrelsens förvaltning, övriga arbetsuppgifter som det ankommer på bolagets revisor att utföra samt rådgivning eller annat biträde som föranleds av iakttagelser vid sådan granskning eller genomförandet av sådana övriga arbetsuppgifter.

2022	2021
------	------



This file is sealed with a digital signature.
The seal is a guarantee for the authenticity
of the document.

Document ID:
376A2044F8494D8783938ECE1633C0B0

PricewaterhouseCoopers

Revisionsuppdrag	-550 000
Övriga tjänster	-50 000
	-600 000

Ernest & Young

Revisionsuppdrag	-659 998
	-659 998

Not 6 Anställda och personalkostnader fördelade per land

			2022	2021
Medelantalet anställda fördelade per land				
Sverige	59	(21)	63	(25)
	59	(21)	63	(25)

Inom parentes anges medelantalet kvinnor.

Löner och andra ersättningar

Övriga anställda	-31 771 471	-37 881 636
	-31 771 471	-37 881 636

Övriga personal relaterade kostnader

-1 797 209	-1 955 356
-1 797 209	-1 955 356

Sociala kostnader

Pensionskostnader för övriga anställda	-3 845 077	-6 496 234
Övriga sociala avgifter enligt lag och avtal	-7 553 105	-9 837 135
	-11 398 182	-16 333 369

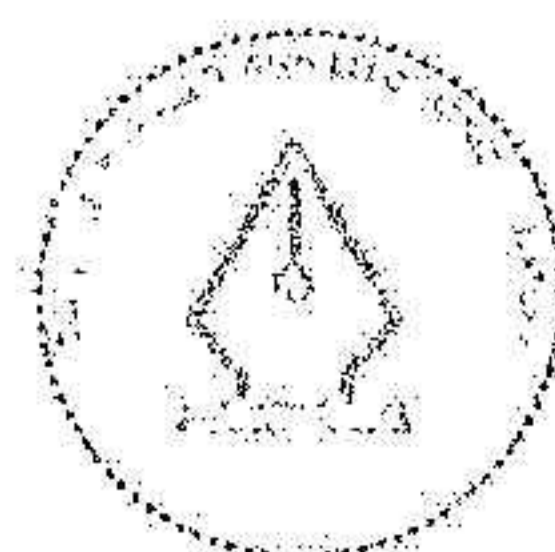
Verkställande direktören och övriga ledande befattningshavare är anställda i Magle Chemoswed Holding AB (556913-4710) och erhåller lön ifrån det bolaget. De kostnader som avser Magle Chemoswed AB faktureras vidare av Magle Chemoswed Holding AB som Management fee.

Not 7 Övriga rörelsekostnader

	2022	2021
Förlust vid utrangering av materiella anläggningstillgångar	-2 145 364	-44 274
Valutakurs differenser	-1 443 726	0
	-3 589 090	-44 274

Not 8 Övriga ränteintäkter och liknande resultatposter

	2022	2021
Övriga ränteintäkter	9 931	0
Kursdifferenser		1 348 559
	9 931	1 348 559



This file is sealed with a digital signature.
The seal is a guarantee for the authenticity
of the document.

Document ID:
378A3044F8494D8783938ECE1633C0B6

Not 9 Räntekostnader och liknande resultatposter

	2022	2021
Övriga räntekostnader	-1 666 898	-859 571
	-1 666 898	-859 571

Not 10 Bokslutsdispositioner

	2022	2021
Lämnade koncernbidrag	-2 650 000	-2 166 000
	-2 650 000	-2 166 000

Not 11 Aktuell och uppskjuten skatt

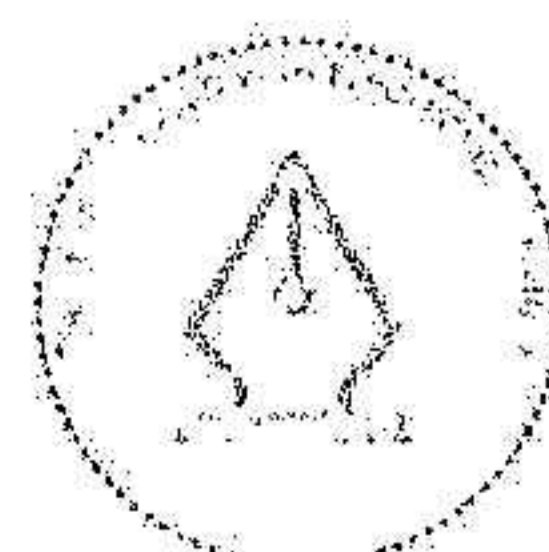
	2022	2021
Skatt på årets resultat		
Aktuell skatt	-3 533 282	-1 244 898
Totalt redovisad skatt	-3 533 282	-1 244 898

Avstämning av effektiv skatt

	2022		2021	
	Procent	Belopp	Procent	Belopp
Redovisat resultat före skatt		17 036 958		5 281 372
Skatt enligt gällande skattesats	20,60	-3 509 613	20,60	-1 087 963
Skatteeffekt av ej avdragsgilla kostnader		-23 669		-156 935
Redovisad effektiv skatt	20,74	-3 533 282	23,57	-1 244 898

Not 12 Balanserade utgifter för utvecklingsarbeten och liknande arbeten

	2022-12-31	2021-12-31
Ingående anskaffningsvärden	17 311 068	17 544 401
Inköp	5 547 171	1 992 037
Försäljningar/utrangeringar		-2 225 370
Utgående ackumulerade anskaffningsvärden	22 858 239	17 311 068
Ingående avskrivningar	0	-2 225 370
Försäljningar/utrangeringar		2 225 370
Utgående ackumulerade avskrivningar	0	0
Utgående redovisat värde	22 858 239	17 311 068



This file is sealed with a digital signature.
The seal is a guarantee for the authenticity
of the document.

Document ID:
378A3044F8494D6783936ECE1663C0B6

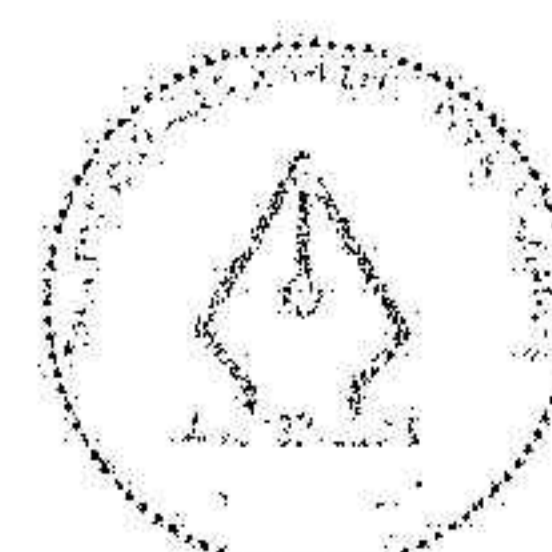
2023060706514

Not 13 Koncessioner, patent, licenser, varumärken samt liknande rättigheter

	2022-12-31	2021-12-31
Ingående anskaffningsvärden	2 987 793	2 851 305
Inköp	111 711	136 488
Utgående ackumulerade anskaffningsvärden	3 099 504	2 987 793
Ingående avskrivningar	-789 107	-631 702
Årets avskrivningar	-157 405	-157 405
Utgående ackumulerade avskrivningar	-946 512	-789 107
Utgående redovisat värde	2 152 992	2 198 686

Not 14 Byggnader och mark

	2022-12-31	2021-12-31
Ingående anskaffningsvärden	73 724 572	70 856 193
Inköp	1 875 961	351 990
Försäljningar/utrangeringar	-1 978 647	-1 964 731
Omklassificeringar	1 374 236	4 481 120
Utgående ackumulerade anskaffningsvärden	74 996 122	73 724 572
Ingående avskrivningar	-21 879 042	-19 818 957
Försäljningar/utrangeringar	688 380	
Omklassificeringar	77 764	
Årets avskrivningar	-3 075 403	-2 060 085
Utgående ackumulerade avskrivningar	-24 188 301	-21 879 042
Ingående nedskrivningar		-1 023 851
Återförda nedskrivningar		1 023 851
Utgående ackumulerade nedskrivningar		0
Utgående redovisat värde	50 807 821	51 845 530



This file is sealed with a digital signature.
The seal is a guarantee for the authenticity
of the document.

Document ID:
378A3044F8494D8783938ECE1633C0B6

2023060706515

Not 15 Inventarier, verktyg och installationer

	2022-12-31	2021-12-31
Ingående anskaffningsvärden	145 503 515	141 161 502
Inköp	1 691 753	853 927
Försäljningar/utrangeringar	-10 342 506	-755 895
Omklassificeringar	1 586 677	4 243 980
Justeringar		1
Utgående ackumulerade anskaffningsvärden	138 439 439	145 503 515
Ingående avskrivningar	-88 262 090	-79 427 073
Försäljningar/utrangeringar	10 139 506	711 622
Omklassificeringar	-769 868	-2 847 995
Årets avskrivningar	-6 100 728	-6 698 644
Utgående ackumulerade avskrivningar	-84 993 180	-88 262 090
Ingående nedskrivningar	-16 465 627	-16 465 627
Utgående ackumulerade nedskrivningar	-16 465 627	-16 465 627
Utgående redovisat värde	36 980 632	40 775 798

Not 16 Pågående nyanläggningar och förskott avseende materiella anläggningstillgångar

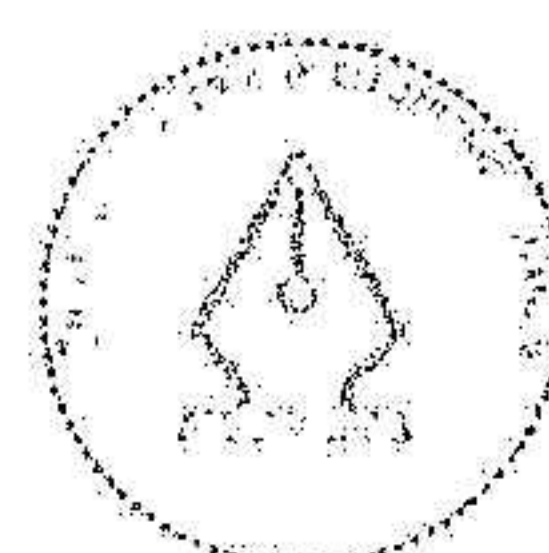
	2022-12-31	2021-12-31
Ingående anskaffningsvärden	3 473 860	3 495 098
Inköp	6 979 919	5 138 290
Omklassificeringar	-3 038 654	-5 159 528
Utgående ackumulerade anskaffningsvärden	7 415 125	3 473 860
Utgående redovisat värde	7 415 125	3 473 860

Not 17 Avsättningar

	2022-12-31	2021-12-31
Pensioner och liknande förpliktelser		
Belopp vid årets ingång	621 300	0
Årets avsättningar		621 300
	621 300	621 300

Not 18 Förutbetalda kostnader och upplupna intäkter

	2022-12-31	2021-12-31
Förutbetalda hyreskostnader	233 962	205 666
Förutbetalda försäkringspremier	0	498 589
Upplupna intäkter	2 709 785	3 220 382
Övriga förutbetalda poster	3 664 605	1 967 057
	6 608 352	5 891 694



This file is sealed with a digital signature.
The seal is a guarantee for the authenticity
of the document.

Document ID:
378A3044F8494D8783832E0E1633C0B6

Not 19 Antal aktier och kvotvärde

Namn	Antal aktier	Kvotvärde
Antal A-Aktier	10 000	10
	10 000	

Not 20 Disposition av vinst eller förlust

2022-12-31

Förslag till vinstdisposition

Styrelsen föreslår att till förfogande stående vinstmedel:

balanserad vinst	45 693 051
årets vinst	13 503 672
	59 196 723

disponeras så att i ny räkning överföres	59 196 723
	59 196 723

Not 21 Obeskattade reserver

2022-12-31 2021-12-31

Akkumulerade överavskrivningar	-9 751 710	-9 751 710
	-9 751 710	-9 751 710

Not 22 Långfristiga skulder

2022-12-31 2021-12-31

Förfaller senare än fem år efter balansdagen		
Andra långfristiga skulder till kreditinstitut	21 968 081	18 437 500
	21 968 081	18 437 500

Not 23 Skulder till kreditinstitut

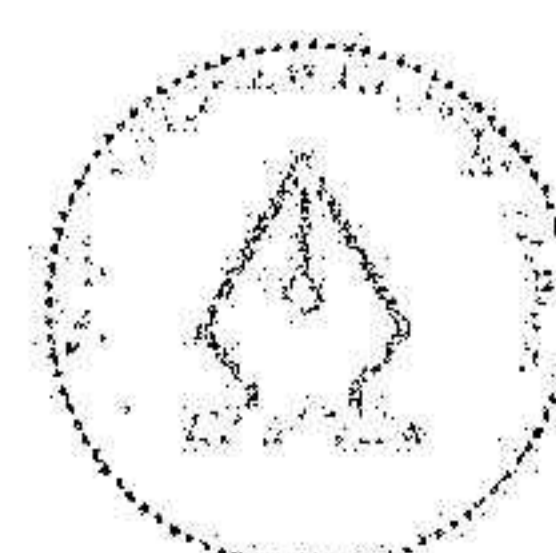
Företagets banklån om 34.612.500 kronor redovisas under följande poster i balansräkningen.

2022-12-31 2021-12-31

Långfristiga skulder		
Övriga skulder till kreditinstitut	31 582 661	25 937 500
	31 582 661	25 937 500

Kortfristiga skulder		
Övriga skulder till kreditinstitut	1 922 916	1 500 000
	1 922 916	1 500 000

Not 24 Checkräkningskredit



This file is sealed with a digital signature.
The seal is a guarantee for the authenticity
of the document.

Document ID
378A3044F8494D8783938ECE1633C0B0

	2022-12-31	2021-12-31
Beviljat belopp på checkräkningskredit uppgår till	20 000 000	20 000 000
Utnyttjad kredit uppgår till	-11 863 801	-6 385 031
<u>Ställda säkerheter</u>		
Företagsinteckningar	-20 000 000	-20 000 000
	-20 000 000	-20 000 000

Not 25 Transaktioner med närstående

Uppgifter om moderföretaget


Moderföretag i den största koncern där Magle Chemoswed AB är dotterföretag och koncernredovisning upprättas är Maria Magle Holding AB, 556696-5884, Lund.

Moderföretag i den minsta koncern där Magle Chemoswed AB är dotterföretag och koncernredovisning upprättas är Magle Chemoswed Holding AB (publ), 556913-4710, Malmö

	2022-12-31	2021-12-31
Inköp och försäljning mellan koncernföretag		
Nettoomsättning extern försäljning ink koncern	131 620 883	119 971 965
Koncernintern försäljning	5 061 506	2 167 281
Koncerninterna inköp av tjänster	-9 215 175	-2 761 176
	127 467 214	119 378 070
Lån från närstående Magle Chemoswed Holding AB		
Ingående balans	33 424 274	38 870 767
Erhållna lån	2 110 482	19 195 127
Amortering	-22 476 269	-24 641 620
	13 058 487	33 424 274
Lån från närstående Adroit Science AB		
Ingående balans	0	1 113 125
Amortering	0	-1 113 125
	0	0
Lån från närstående Maria Magle Holding AB		
Erhållna lån	3 000 000	0
	3 000 000	0

Not 26 Upplupna kostnader och förutbetalda intäkter

	2022-12-31	2021-12-31
Upplupna semesterlöner	-4 896 466	-5 248 340
Upplupna sociala avgifter	-1 538 470	-1 688 444
Upplupna royalties	-706 753	-661 617
Övriga poster	-4 907 103	-2 866 966
	-12 048 792	-10 465 367



This file is sealed with a digital signature.
The seal is a guarantee for the authenticity
of the document.

Document ID:
378A3014F8494D8783938ECE1633C0B6


2023060706518

Not 27 Justering för poster som inte ingår i kassaflödet

	2022-12-31	2021-12-31
Avskrivningar materiella anläggningstillgångar	9 294 755	9 621 755
Avskrivningar immateriella anläggningstillgångar	157 407	157 405
Orealiserade valutadifferenser	-1 172 265	-198 375
Förlust vid försäljning av anläggningstillgångar	2 145 364	44 274
	10 425 261	9 625 059

Not 28 Väsentliga händelser efter räkenskapsårets slut

Under det första kvartalet 2023 har kriget i Ukraina fortsatt vara närvarande och Magle Chemoswed AB fortsätter monitorera utvecklingen på marknaden för råmaterial för att skydda företagets verksamhet och materialtillgång. I övrigt fortsätter organisationen att fungera som vanligt. Företagsledningen utvärderar kontinuerligt eventuell finansiell påverkan.



This file is sealed with a digital signature.
The seal is a guarantee for the authenticity
of the document.

Document ID:
378A3044F8494DS783938E0E1633C0B6

2023060706519

Resultat- och balansräkningen kommer att föreläggas på årsstämma för fastställelse.

Den dag som framgår av vår elektroniska underskrift

Hans Henrik Gunnar Lidgard
Ordförande


Justin Patrick Pierce
Styrelseledarmot

Petra Dorothea Jönsson Sjölin
Styrelseledarmot

Vår revisionsberättelse har lämnats den dag som framgår av min elektroniska underskrift

Ernst & Young AB

Henrik Rosengren
Auktoriserad revisor



This file is sealed with a digital signature.
The seal is a guarantee for the authenticity
of the document.


Document ID
378A3044F8494D8783938ECE1633C0B6

List of Signatures Page 1/1

2023060706520

Magle Chemoswed AB revisionsberättelse 2022.pdf

Name	Method	Signed at
HENRIK ROSENGREN	BANKID	2023-05-17 16:02 GMT+02



This file is sealed with a digital signature. The seal is a guarantee for the authenticity of the document.

External reference: 7ED0BF703087452FB26D085C2CAB516E


List of Signatures

Page 1/1

2023060706498

MCS_2022_ÅRSredovisning_2022_Final.pdf

Name	Method	Signed at
HENRIK ROSENGREN	BANKID	2023-05-17 16:01 GMT+02
JUSTIN PIERCE	BANKID	2023-05-17 13:31 GMT+02
Petra Dorothea Jönsson Sjölin	BANKID	2023-05-17 12:44 GMT+02
HANS HENRIK LIDGARD	BANKID	2023-05-17 12:14 GMT+02



This file is sealed with a digital signature. The seal is a guarantee for the authenticity of the document.

External reference: 378A3044F8494D8783938ECE1633C0B6



Building a better
working world

2023060706521

Revisionsberättelse

Till bolagsstämman i Magle Chemoswed AB, org.nr 556557-8944

Rapport om årsredovisningen

Uttalanden

Vi har utfört en revision av årsredovisningen för Magle Chemoswed AB för år 2022.

Enligt vår uppfattning har årsredovisningen upprättats i enlighet med årsredovisningslagen och ger en i alla väsentliga avseenden rättvisande bild av Magle Chemoswed ABs finansiella ställning per den 31 december 2022 och av dess finansiella resultat för året enligt årsredovisningslagen. Förvaltningsberättelsen är förenlig med årsredovisningens övriga delar.

Vi tillstyrker därför att bolagsstämman fastställer resultaträkningen och balansräkningen.

Grund för uttalanden

Vi har utfört revisionen enligt International Standards on Auditing (ISA) och god revisionssed i Sverige. Vårt ansvar enligt dessa standarder beskrivs närmare i avsnittet *Revisorns ansvar*. Vi är oberoende i förhållande till Magle Chemoswed AB enligt god revisorssed i Sverige och har i övrigt fullgjort vårt yrkesetiska ansvar enligt dessa krav.

Vi anser att de revisionsbevis vi har inhämtat är tillräckliga och ändamålsenliga som grund för våra uttalanden.

Övriga upplysningar

Revisionen av årsredovisningen för år 2021 har utförts av en annan revisor vars uppdrag upphörde i förtid och som lämnat en revisionsberättelse daterad 24 maj 2022 med omodifierade uttalanden i Rapport om årsredovisningen

Styrelsens ansvar

Det är styrelsen som har ansvaret för att årsredovisningen upprättas och att den ger en rättvisande bild enligt årsredovisningslagen. Styrelsen ansvarar även för den interna kontroll som den bedömer är nödvändig för att upprätta en årsredovisning som inte innehåller några väsentliga felaktigheter, vare sig dessa beror på oegentligheter eller misstag.

Vid upprättandet av årsredovisningen ansvarar styrelsen för bedömningen av bolagets förmåga att fortsätta verksamheten. Den upplyser, när så är tillämpligt, om förhållanden som kan påverka förmågan att fortsätta verksamheten och att använda antagandet om fortsatt drift. Antagandet om fortsatt drift tillämpas dock inte om beslut har fattats om att avveckla verksamheten.

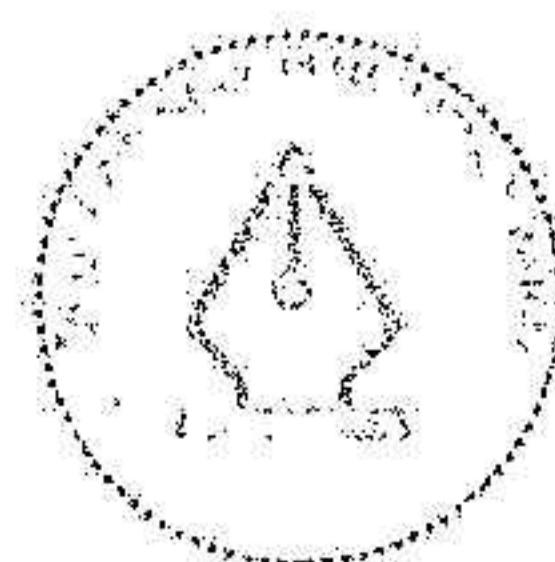
Revisorns ansvar

Våra mål är att uppnå en rimlig grad av säkerhet om att årsredovisningen som helhet inte innehåller några väsentliga felaktigheter, vare sig dessa beror på oegentligheter eller misstag, och att lämna en revisionsberättelse som innehåller våra uttalanden. Rimlig säkerhet är en hög grad av säkerhet, men är ingen garanti för att en revision som utförs enligt ISA och god revisionssed i Sverige alltid kommer att upptäcka en väsentlig felaktighet om en sådan finns. Felaktigheter kan uppstå på grund av oegentligheter eller misstag och anses vara väsentliga om de enskilt eller tillsammans rimligen kan förväntas påverka de ekonomiska beslut som användare fattar med grund i årsredovisningen.

Som del av en revision enligt ISA använder vi professionellt omdöme och har en professionellt skeptisk inställning under hela revisionen. Dessutom:

- identifierar och bedömer vi riskerna för väsentliga felaktigheter i årsredovisningen, vare sig dessa beror på oegentligheter eller misstag, utformar och utför granskningsåtgärder bland annat utifrån dessa risker och inhämtar revisionsbevis som är tillräckliga och ändamålsenliga för att utgöra en grund för våra uttalanden. Risken för att inte upptäcka en väsentlig felaktighet till följd av oegentligheter är högre än för en väsentlig felaktighet som beror på misstag, eftersom oegentligheter kan innefatta agerande i maskopi, förfalskning, avsiktliga utelämnanden, felaktig information eller åsidosättande av intern kontroll.
- skaffar vi oss en förståelse av den del av bolagets interna kontroll som har betydelse för vår revision för att utforma granskningsåtgärder som är lämpliga med hänsyn till omständigheterna, men inte för att uttala oss om effektiviteten i den interna kontrollen.
- utvärderar vi lämpligheten i de redovisningsprinciper som används och rimligheten i styrelsens uppskattningar i redovisningen och tillhörande upplysningar.
- drar vi en slutsats om lämpligheten i att styrelsen använder antagandet om fortsatt drift vid upprättandet av årsredovisningen. Vi drar också en slutsats, med grund i de inhämtade revisionsbevisen, om det finns någon väsentlig osäkerhetsfaktor som avser sådana händelser eller förhållanden som kan leda till betydande tvivel om bolagets förmåga att fortsätta verksamheten. Om vi drar slutsatsen att det finns en väsentlig osäkerhetsfaktor, måste vi i revisionsberättelsen fästa uppmärksamheten på upplysningarna i årsredovisningen om den väsentliga osäkerhetsfaktorn eller, om sådana upplysningar är otillräckliga, modifiera uttalandet om årsredovisningen. Våra slutsatser baseras på de revisionsbevis som inhämtas fram till datumet för revisionsberättelsen. Dock kan framtida händelser eller förhållanden göra att ett bolag inte längre kan fortsätta verksamheten.
- utvärderar vi den övergripande presentationen, strukturen och innehållet i årsredovisningen, däribland upplysningarna, och om årsredovisningen återger de underliggande transaktionerna och händelserna på ett sätt som ger en rättvisande bild.

Vi måste informera styrelsen om bland annat revisionens planerade omfattning och inriktning samt tidpunkten för den. Vi måste också informera om betydelsefulla iakttagelser under revisionen, däribland de eventuella betydande brister i den interna kontrollen som vi identifierat.



This file is sealed with a digital signature.
The seal is a guarantee for the authenticity
of the document.

Document ID:
7ED0BF703087452F526D085C2CAB516E

Rapport om andra krav enligt lagar och andra författningar

Uttalanden

Utöver vår revision av årsredovisningen har vi även utfört en revision av styrelsens förvaltning av Magle Chemoswed AB för år 2022 samt av förslaget till dispositioner beträffande bolagets vinst eller förlust.

Vi tillstyrker att bolagsstämman disponerar vinsten enligt förslaget i förvaltningsberättelsen och beviljar styrelsens ledamöter ansvarsfrihet för räkenskapsåret.

Grund för uttalanden

Vi har utfört revisionen enligt god revisionsd i Sverige. Vårt ansvar enligt denna beskrivs närmare i avsnittet *Revisorns ansvar*. Vi är oberoende i förhållande till Magle Chemoswed AB enligt god revisorsd i Sverige och har i övrigt fullgjort vårt yrkesetiska ansvar enligt dessa krav.

Vi anser att de revisionsbevis vi har inhämtat är tillräckliga och ändamålsenliga som grund för våra uttalanden.

Styrelsens ansvar

Det är styrelsen som har ansvaret för förslaget till dispositioner beträffande bolagets vinst eller förlust. Vid förslag till utdelning innefattar detta bland annat en bedömning av om utdelningen är försvarlig med hänsyn till de krav som bolagets verksamhetsart, omfattning och risker ställer på storleken av bolagets egna kapital, konsolideringsbehov, likviditet och ställning i övrigt.

Styrelsen ansvarar för bolagets organisation och förvaltningen av bolagets angelägenheter. Detta innefattar bland annat att fortlöpande bedöma bolagets ekonomiska situation och att tillse att bolagets organisation är utformad så att bokföringen, medelsförvaltningen och bolagets ekonomiska angelägenheter i övrigt kontrolleras på ett betryggande sätt.

Revisorns ansvar

Vårt mål beträffande revisionen av förvaltningen, och därmed vårt uttalande om ansvarsfrihet, är att inhämta revisionsbevis för att med en rimlig grad av säkerhet kunna bedöma om någon styrelseledamot i något väsentligt avseende:

- företagit någon åtgärd eller gjort sig skyldig till någon försummelse som kan föranleda ersättningsskyldighet mot bolaget, eller
- på något annat sätt handlat i strid med aktiebolagslagen, årsredovisningslagen eller bolagsordningen.

Vårt mål beträffande revisionen av förslaget till dispositioner av bolagets vinst eller förlust, och därmed vårt uttalande om detta, är att med rimlig grad av säkerhet bedöma om förslaget är förenligt med aktiebolagslagen.

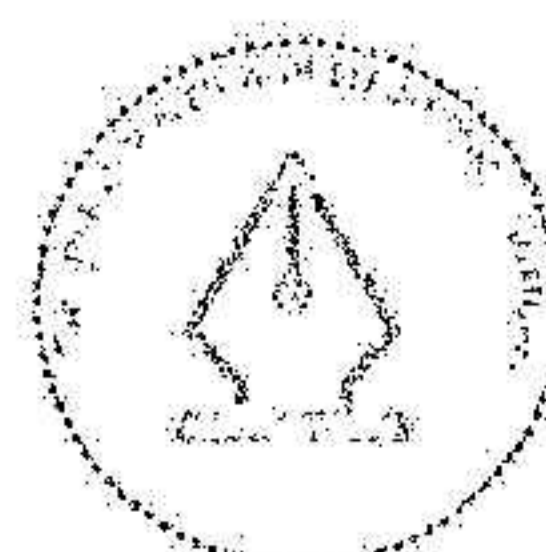
Rimlig säkerhet är en hög grad av säkerhet, men ingen garanti för att en revision som utförs enligt god revisionsd i Sverige alltid kommer att upptäcka åtgärder eller försummelser som kan föranleda ersättningsskyldighet mot bolaget, eller att ett förslag till dispositioner av bolagets vinst eller förlust inte är förenligt med aktiebolagslagen.

Som en del av en revision enligt god revisionsd i Sverige använder vi professionellt omdöme och har en professionellt skeptisk inställning under hela revisionen. Granskningen av förvaltningen och förslaget till dispositioner av bolagets vinst eller förlust grundar sig främst på revisionen av räkenskaperna. Vilka tillkommande granskningsåtgärder som utförs baseras på vår professionella bedömning med utgångspunkt i risk och väsentlighet. Det innebär att vi fokuserar granskningen på sådana åtgärder, områden och förhållanden som är väsentliga för verksamheten och där avsteg och överträdelser skulle ha särskild betydelse för bolagets situation. Vi går igenom och prövar fattade beslut, beslutsunderlag, vidtagna åtgärder och andra förhållanden som är relevanta för vårt uttalande om ansvarsfrihet. Som underlag för vårt uttalande om styrelsens förslag till dispositioner beträffande bolagets vinst eller förlust har vi granskat om förslaget är förenligt med aktiebolagslagen.

Lund enligt datum för vår elektroniska underskrift

Ernst & Young AB

Henrik Rosengren
Auktoriserad revisor



This file is sealed with a digital signature.
The seal is a guarantee for the authenticity
of the document.

Document ID:
7ED0BF703087452FB26D085C2CAB516E

List of Signatures Page 1/1


2023060706523


MCS_Årsstämma Protokoll_2023.pdf

Name	Method	Signed at
HANS HENRIK LIDGARD	BANKID	2023-05-17 15:29 GMT+02
MEGI MEDZMARIASHVILI	BANKID	2023-05-17 15:27 GMT+02

Jag intygar att denna kopia stämmer med originalet

2. 2/2023
 Mëgi Medzmariašvili
 Legal counsel
 2023.06.05.


 Petra Jönsson Sjölin
 CFO



This file is sealed with a digital signature. The seal is a guarantee for the authenticity of the document.

External reference: 978CFACD960C47AA9120E063D5E265D1