

Årsredovisning

för

LINDBÄ AB

556569-3867

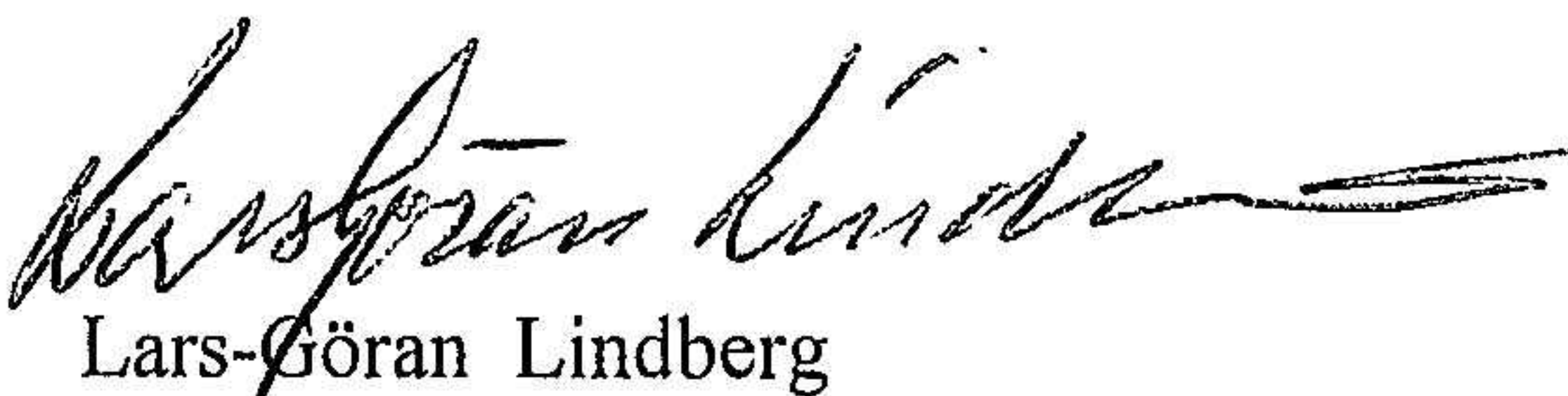
Räkenskapsåret


2022-07-01 – 2023-06-30

Fastställelseintyg

Undertecknad verkställande direktör i LINDBÄ AB intygar, dels att denna kopia av årsredovisningen stämmer överens med originalet, dels att resultaträkningen och balansräkningen i årsredovisningen har fastställts på årsstämma 2023-12-28. Årsstämman beslutade att godkänna styrelsens förslag till resultatdisposition.

Mockfjärd 2023-12-28


Lars-Göran Lindberg

Vidimeras: 

Årsredovisning

för

LINDBÄ AB

556569-3867

Räkenskapsåret

2022-07-01 – 2023-06-30

Vidimeras: *JH*

Styrelsen och verkställande direktören för LINDBÄ AB avger följande årsredovisning för räkenskapsåret 2022-07-01 – 2023-06-30.

Årsredovisningen är upprättad i svenska kronor, SEK. Om inte annat särskilt anges, redovisas alla belopp i hela kronor (kr).

Förvaltningsberättelse

Verksamheten

Bolaget ska bedriva maskinentreprenad, konsultation inom administration och försäljning samt därmed förenlig verksamhet.

Företaget har sitt säte i MOCKFJÄRD.

Flerårsöversikt (tkr)	2022/23	2021/22	2020/21	2019/20
Nettoomsättning	1 744	1 980	1 828	2 002
Resultat efter finansiella poster	38	42	6	2
Soliditet (%)	75	78	73	78

Förändringar i eget kapital

	Aktie- kapital	Reserv- fond	Balanserat resultat	Årets resultat	Totalt
Belopp vid årets ingång	100 000	20 000	1 175 516	87 161	1 382 677
Disposition enligt beslut av årsstämman:			87 161	-87 161	0
Årets resultat				46 525	46 525
Belopp vid årets utgång	100 000	20 000	1 262 677	46 525	1 429 202


Resultatdisposition

Styrelsen föreslår att till förfogande stående vinstmedel (kronor):

balanserad vinst	1 262 677
årets vinst	46 525
	1 309 202

disponeras så att i ny räkning överföres	1 309 202
	1 309 202

Företagets resultat och ställning i övrigt framgår av efterföljande resultat- och balansräkning med noter.

Vidli medas: 



Resultaträkning

Not
1

2022-07-01
-2023-06-30

2021-07-01
-2022-06-30

Rörelseintäkter, lagerförändringar m. m.

Nettoomsättning		1 744 250	1 980 084
Övriga rörelseintäkter		2 768	38 493
Summa rörelseintäkter, lagerförändringar m.m.		1 747 018	2 018 577

Rörelsekostnader

Handelsvaror		-263 603	-353 270
Övriga externa kostnader		-466 886	-501 522
Personalkostnader	3	-952 385	-1 025 105
Av- och nedskrivningar av materiella och immateriella anläggningstillgångar		-24 212	-93 250
Summa rörelsekostnader		-1 707 086	-1 973 147
Rörelseresultat		39 932	45 430

Finansiella poster

Övriga ränteintäkter och liknande resultatposter		1 382	0
Räntekostnader och liknande resultatposter		-3 038	-3 148
Summa finansiella poster		-1 656	-3 148
Resultat efter finansiella poster		38 276	42 282

Bokslutsdispositioner

Förändring av överavskrivningar		20 442	67 650
Summa bokslutsdispositioner		20 442	67 650
Resultat före skatt		58 718	109 932

Skatter

Skatt på årets resultat		-12 193	-22 771
Årets resultat		46 525	87 161

2024010505929

Jh

Vidimeras: *Jh*

Balansräkning

Not
1

2023-06-30

2022-06-30

TILLGÅNGAR

Anläggningstillgångar

Materiella anläggningstillgångar

Fordon, maskiner och inventarier

4

2 630

26 842

Summa materiella anläggningstillgångar

2 630

26 842

Finansiella anläggningstillgångar

Andelar i intresseföretag och gemensamt styrda företag

5

900 000

900 000

Andra långfristiga värdepappersinnehav

6

218 700

218 700

Summa finansiella anläggningstillgångar

1 118 700

1 118 700

Summa anläggningstillgångar

1 121 330

1 145 542

Omsättningstillgångar

Kortfristiga fordringar

Kundfordringar

477 727

250 275

Övriga fordringar

3 000

0

Förutbetalda kostnader och upplupna intäkter

1 382

0

Summa kortfristiga fordringar

482 109

250 275

Kassa och bank

Kassa och bank

293 627

393 872

Summa kassa och bank

293 627

393 872

Summa omsättningstillgångar

775 736

644 147

SUMMA TILLGÅNGAR

1 897 066

1 789 689

2024010505930

Vidimeras:

J.A.

APK

Balansräkning

Not
1

2023-06-30

2022-06-30

EGET KAPITAL OCH SKULDER

Eget kapital

Bundet eget kapital

Aktiekapital

100 000

100 000

Reservfond

20 000

20 000

Summa bundet eget kapital

120 000

120 000

Fritt eget kapital

Balanserat resultat

1 262 677

1 175 516

Årets resultat

46 525

87 161

Summa fritt eget kapital

1 309 202

1 262 677

Summa eget kapital

1 429 202

1 382 677

Obeskattade reserver

Akkumulerade överavskrivningar

0

20 442

Summa obeskattade reserver

0

20 442

Kortfristiga skulder

Leverantörsskulder

85 302

35 964

Skatteskulder

9 884

14 767

Övriga skulder

137 605

101 025

Upplupna kostnader och förutbetalda intäkter

235 073

234 814

Summa kortfristiga skulder

467 864

386 570

SUMMA EGET KAPITAL OCH SKULDER

1 897 066

1 789 689

2024010505931

Vid intäcks; JH

Noter

Not 1 Redovisningsprinciper

Allmänna upplysningar

Årsredovisningen är upprättad i enlighet med årsredovisningslagen och Bokföringsnämndens allmänna råd (BFNAR 2016:10) om årsredovisning i mindre företag.

Avskrivning

Tillämpade avskrivningstider: 3-8år

Nyckeltalsdefinitioner

Nettoomsättning

Rörelsens huvudintäkter, fakturerade kostnader, sidointäkter samt intäktskorrigeringar.

Resultat efter finansiella poster

Resultat efter finansiella intäkter och kostnader men före bokslutsdispositioner och skatter.

Soliditet (%)


Justerat eget kapital (eget kapital och obeskattade reserver med avdrag för uppskjuten skatt) i procent av balansomslutning.

Not 2 Ställda säkerheter

	2023-06-30	2022-06-30
Företagsinteckning	600 000	600 000
	600 000	600 000

Not 3 Medelantalet anställda

	2022-07-01 -2023-06-30	2021-07-01 -2022-06-30
Medelantalet anställda	2	2

Vidömersås: 



Not 4 Inventarier, verktyg och installationer

	2023-06-30	2022-06-30
Ingående anskaffningsvärden	2 149 500	2 149 500
Utgående ackumulerade anskaffningsvärden	2 149 500	2 149 500
Ingående avskrivningar	-2 122 658	-2 029 408
Årets avskrivningar	-24 212	-93 250
Utgående ackumulerade avskrivningar	-2 146 870	-2 122 658
Utgående redovisat värde	2 630	26 842

Not 5 Andelar i intresseföretag och gemensamt styrda företag

	2023-06-30	2022-06-30
Ingående anskaffningsvärden	900 000	900 000
Utgående ackumulerade anskaffningsvärden	900 000	900 000
Utgående redovisat värde	900 000	900 000

Not 6 Andra långfristiga värdepappersinnehav

	2023-06-30	2022-06-30
Ingående anskaffningsvärden	218 700	218 700
Utgående ackumulerade anskaffningsvärden	218 700	218 700
Utgående redovisat värde	218 700	218 700

Not 7 Checkräkningskredit

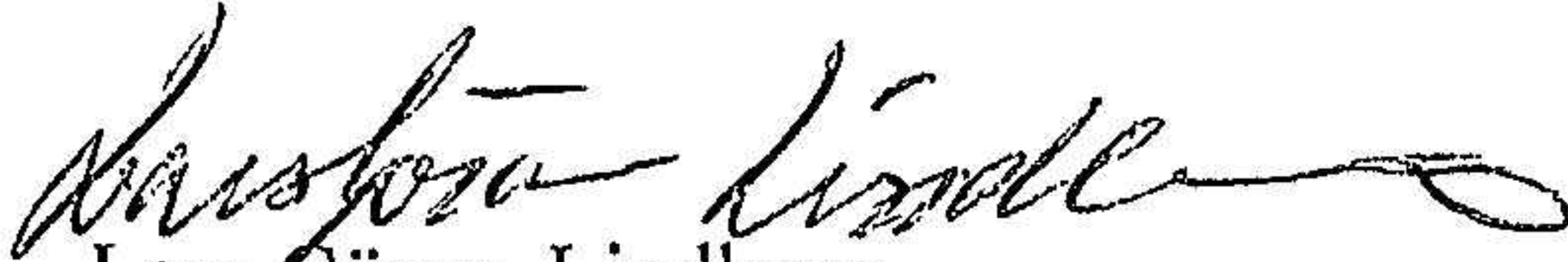
	2023-06-30	2022-06-30
Beviljat belopp på checkräkningskredit uppgår till	300 000	300 000
Utnyttjad kredit uppgår till	0	0

Vidimons: JJA




Undertecknade försäkrar härmed att årsredovisningen har upprättats i enlighet med årsredovisningslagen och god redovisningssed, att aktuella redovisningsnormer har tillämpats och att lämnade uppgifter stämmer med faktiska förhållanden.

Mockfjärd den 28 december 2023



Lars-Göran Lindberg
Verkställande direktör

Vidlimersas: 

2024010505934