

Årsredovisning
och
Koncernredovisning
för
KGK Holding AB

556204-1029

Räkenskapsåret

2023

Fastställelseintyg

Undertecknad styrelseledamot i KGK Holding AB intygar att resultaträkningen och balansräkningen i årsredovisningen för moderbolaget samt koncernresultaträkningen och koncernbalansräkningen har fastställts på årsstämman den 2024-06-30. Årsstämman beslutade att godkänna styrelsens förslag till resultatdisposition.

Jag intygar också att innehållet i årsredovisningen och revisionsberättelsen stämmer överens med originalen.

Sollentuna 2024-06-30



Håkan Knutsson

Årsredovisning
och
Koncernredovisning
för
KGK Holding AB

556204-1029

Räkenskapsåret

2023

Innehållsförteckning

Förvaltningsberättelse	2
Resultaträkning koncern	6
Balansräkning koncern	7
Kassaflödesanalys koncern	9
Moderbolagets resultaträkning	10
Moderbolagets balansräkning	11
Moderbolagets kassaflödesanalys	13
Noter	14

Styrelsen och verkställande direktören för KGK Holding AB avger följande årsredovisning och koncernredovisning för räkenskapsåret 2023.

Årsredovisningen är upprättad i svenska kronor, SEK.

Förvaltningsberättelse

Information om verksamheten

Dotterbolagens verksamhet består i distributions- och agenturverksamhet inriktat på fordonsindustrin. Vidareförsäljning av tillbehör, reservdelar och verktyg till motorfordon, maskiner och fartyg samt försäljning av motorcyklar, ATV, utombordsmotorer, taxametersystem och hydraulmotorer/pumpar. Vidare bedrivs reparation av växellådor, hydrauliska aggregat, mekaniska och elektroniska instrument. I Finland, Estland, Lettland och Litauen består verksamheten huvudsakligen av försäljning av bilreservdelar och biltillbehör. Taxametersystem och betalningslösningar säljs genom bolag i Finland och Sverige. I Norge bedrivs försäljning och reparation av växellådor samt försäljning av bilreservdelar och tillbehör. Via dotterbolag bedrivs fastighetsrörelse i Finland och Spanien.

Resultat och ställning

2023 innebar en bra försäljningsutveckling och trots svag krona samt vissa ökade priser så lyckades vi hålla marginalen och stärka resultatet.

För 2024 räknar vi med fortsatt god utveckling av försäljningen och förbättrat resultat.

Moderbolag

Bolagets verksamhet är huvudsakligen inriktat på att tillhandahålla dotterbolag finansiella tjänster. Företaget har sitt säte i Sollentuna.

Väsentliga händelser under räkenskapsåret

Omvärlden är fortsatt osäker på grund av olika konflikter. Försämrad konjunktur, hög inflation och räntor har påverkat det allmänna marknadsläget negativt, men inte påverkat oss som koncern negativt i samma omfattning som andra branscher.

Ägarförhållanden

KGK Holding AB är moderbolag i koncernen.

Flerårsöversikt (Tkr)

Koncernen	2023	2022	2021	2020	2019
Nettoomsättning	5 033 807	4 570 271	4 264 442	3 881 810	3 646 316
Resultat efter finansiellaposter	194 802	152 880	231 549	122 935	92 185
Balansomslutning	3 346 336	3 169 302	2 991 202	2 692 348	2 853 841
Soliditet	66,7	65,8	64,9	63,8	57,5
Vinstmarginal	3,87	3,33	5,43	3,17	2,53
Moderbolaget	2023	2022	2021	2020	2019
Nettoomsättning	0	0	0	0	0
Resultat efter finansiella poster	42 055	39 077	53 229	49 183	29 380
Balansomslutning	901 301	1 000 864	1 044 908	1 022 631	1 007 033
Soliditet (%)	97,3	84,7	81,5	78,2	77,4

För definitioner av nyckeltal, se Redovisnings- och värderingsprinciper.

Förändring av eget kapital

Koncernen	Aktie- kapital	Ack valutakurs- differens	Balanserad vinst	Innehav utan bestämmande inflytande	Totalt
Belopp vid årets ingång	100	107 721	1 939 406	36 893	2 084 120
Utdelning minoritet i dotterbolag				-2 155	-2 155
Omräkningsdifferens		-836			-836
Förändring minoritetens andel				-6 848	-6 848
Årets resultat			154 177	2 273	156 450
Belopp vid årets utgång	100	106 885	2 093 583	30 163	2 230 731

Aktiekapitalet består av 1 000 aktier med kvotvärde 100

Moderbolaget	Aktie- kapital	Bundna reserver	Fria reserver	Årets resultat	Totalt
Belopp vid årets ingång	100	20	782 569	9 951	792 640
Disposition enligt beslut av årsstämman:			9 951	-9 951	0
Årets resultat				66 676	66 676
Belopp vid årets utgång	100	20	792 520	66 676	859 316

Aktiekapitalet består av 1 000 aktier med kvotvärde 100 ✓

Förslag till vinstdisposition

Styrelsen föreslår att till förfogande stående vinstmedel (kronor):

balanserad vinst	792 520 359
årets vinst	66 676 103
	859 196 462
disponeras så att	
till aktieägare utdelas	20 000 000
i ny räkning överföres	839 196 462
	859 196 462

Efter den föreslagna värdeöverföringen i form av utdelning med 20 000 kSEK uppgår moderbolagets soliditet till 95 %. Koncernens soliditet uppgår till 66 %. Soliditeten är mot bakgrund av att bolagets verksamhet fortsatt bedrivs med lönsamhet betryggande. Likviditeten i bolaget och koncernen bedöms kunna upprätthållas på en likaledes betryggande nivå.

Styrelsens uppfattning är att den föreslagna värdeöverföringen, ej hindrar bolaget och övriga koncernbolag från att fullgöra sina förpliktelser på kort och lång sikt, ej heller att fullgöra erforderliga investeringar. Den föreslagna värdeöverföringen kan därmed försvaras med hänsyn till vad som anförs i ABL 17 kap 3 § 2-3 st. (Försiktighetsregeln).

Koncernens och moderbolagets resultat och ställning i övrigt framgår av efterföljande resultat- och balansräkningar samt kassaflödesanalyser med noter.

Om inte annat särskilt anges, redovisas alla belopp i tusental kronor. Uppgifter inom parentes avser föregående år. ✓

**Koncernens
Resultaträkning**

Tkr

	Not	2023-01-01 -2023-12-31	2022-01-01 -2022-12-31
Rörelsens intäkter			
Nettoomsättning	3	5 033 807	4 570 271
Övriga rörelseintäkter	4	98 040	66 036
		5 131 847	4 636 307
Rörelsens kostnader			
Handelsvaror		-2 990 856	-2 702 659
Övriga externa kostnader	5, 6	-836 580	-785 357
Personalkostnader	7	-978 043	-897 900
Avskrivningar och nedskrivningar av materiella och immateriella anläggningstillgångar	8, 9, 10, 11	-122 250	-96 749
		-4 927 729	-4 482 665
Rörelseresultat	3	204 118	153 642
Resultat från finansiella poster			
Resultat från andelar i intresseföretag	12	3 473	5 144
Resultat från övriga värdepapper och fordringar som är anläggningstillgångar	13	-2 864	-5 150
Övriga ränteintäkter och liknande resultatposter	14	13 432	11 905
Räntekostnader och liknande resultatposter	15	-23 357	-12 661
		-9 316	-762
Resultat efter finansiella poster		194 802	152 880
Resultat före skatt		194 802	152 880
Skatt på årets resultat	16	-38 352	-39 136
Minoritetens andel i årets resultat		-2 273	-4 371
Årets resultat		154 177	109 373

✓

**Koncernens
Balansräkning**

Tkr

	Not	2023-12-31	2022-12-31
TILLGÅNGAR			
Anläggningstillgångar			
Immateriella anläggningstillgångar			
Balanserade utgifter för forsknings- och utvecklingsarbeten och liknande arbeten	11	25 343	23 283
Goodwill	10	54 435	72 648
		79 778	95 931
Materiella anläggningstillgångar			
Byggnader och mark	8	229 933	248 289
Inventarier, verktyg och installationer	9	239 748	157 697
		469 681	405 986
Finansiella anläggningstillgångar			
Andelar i intresseföretag	17, 18	43 695	43 857
Andra långfristiga värdepappersinnehav		24 012	28 035
Andra långfristiga fordringar	19	81 407	93 229
		149 114	165 121
Summa anläggningstillgångar		698 573	667 038
Omsättningstillgångar			
Varulager m m			
Färdiga varor och handelsvaror		1 421 792	1 431 377
Förskott till leverantörer		25 257	30 148
		1 447 049	1 461 525
Kortfristiga fordringar			
Kundfordringar		681 026	615 995
Fordringar hos intresseföretag		540	122
Aktuella skattefordringar		27 295	23 515
Övriga fordringar	20	101 876	113 598
Förutbetalda kostnader och upplupna intäkter	21	163 422	144 228
		974 159	897 458
Kassa och bank	22	226 555	143 281
		226 555	143 281
Summa omsättningstillgångar		2 647 763	2 502 264
SUMMA TILLGÅNGAR		3 346 336	3 169 302

**Koncernens
Balansräkning**

Tkr

	Not	2023-12-31	2022-12-31
EGET KAPITAL OCH SKULDER			
Eget kapital			
Aktiekapital		100	100
Annat eget kapital inklusive årets resultat		2 200 468	2 047 127
Minoritetsintresse		30 163	36 893
Summa eget kapital		2 230 731	2 084 120
Avsättningar			
Uppskjuten skatteskuld	23	32 779	43 038
Övriga avsättningar	24	15 575	13 814
		48 354	56 852
Långfristiga skulder			
Skulder till kreditinstitut	25	125 408	112 480
Övriga skulder		47 796	149 925
		173 204	262 405
Kortfristiga skulder			
Skulder till kreditinstitut		20 623	19 573
Leverantörsskulder		477 032	407 260
Övriga skulder	26	165 981	142 141
Upplupna kostnader och förutbetalda intäkter	27	230 411	196 951
		894 047	765 925
SUMMA EGET KAPITAL OCH SKULDER		3 346 336	3 169 302

Koncernens Kassaflödesanalys

Tkr

	Not	2023-01-01 -2023-12-31	2022-01-01 -2022-12-31
Den löpande verksamheten			
Resultat efter finansiella poster		194 802	152 880
Justeringar för poster som inte ingår i kassaflödet m.m	28	135 792	63 168
Betald skatt		-40 199	-56 243
Kassaflöde från den löpande verksamheten före förändringar av rörelsekapital		290 395	159 805
Kassaflöde från förändringar i rörelsekapital			
Förändring av varulager och pågående arbeten		10 552	-362 668
Förändring kundfordringar		-66 845	24 894
Förändring av kortfristiga fordringar		-7 889	-21 219
Förändring leverantörsskulder		68 120	-51 305
Förändring av kortfristiga skulder		58 350	30 465
Kassaflöde från den löpande verksamheten		352 683	-220 028
Investeringsverksamheten			
Investeringar i immateriella anläggningstillgångar	10, 11	-22 228	-22 930
Försäljning av immateriella anläggningstillgångar	10, 11	0	0
Investeringar i materiella anläggningstillgångar	8, 9	-156 579	-73 437
Investeringar i finansiella anläggningstillgångar	17, 19, 29	-13 264	-40 996
Försäljning av finansiella anläggningstillgångar	17, 19, 29	18 714	24 430
Kassaflöde från investeringsverksamheten		-173 357	-112 933
Finansieringsverksamheten			
Utdelning till minoritet		0	-2 248
Upptagna lån		60 265	38 649
Amortering av lån		-154 162	-23 534
Utbetald utdelning		-2 155	-20 000
Kassaflöde från finansieringsverksamheten		-96 052	-7 133
Årets kassaflöde		83 274	-340 094
Likvida medel vid årets början		143 281	475 641
Kursdifferens i likvida medel		0	7 734
Likvida medel vid årets slut		226 555	143 281

6

**Moderbolagets
Resultaträkning**

Tkr

	Not	2023-01-01 -2023-12-31	2022-01-01 -2022-12-31
Rörelsens intäkter			
Övriga rörelseintäkter	4	32	22
		32	22
Rörelsens kostnader			
Övriga externa kostnader	6	-2 943	-2 997
Avskrivningar av materiella och immateriella anläggningstillgångar	8, 9	-6	-6
Nedskrivning av omsättningstillgångar utöver normala nedskrivningar		-13 387	0
		-16 336	-3 003
Rörelseresultat		-16 304	-2 981
Resultat från finansiella poster			
Resultat från andelar i koncernföretag	30	21 325	21 622
Resultat från övriga värdepapper och fordringar som är anläggningstillgångar	13	0	262
Övriga ränteintäkter och liknande resultatposter	14	40 435	23 005
Räntekostnader och liknande resultatposter	15	-3 401	-2 831
		58 359	42 058
Resultat efter finansiella poster		42 055	39 077
Bokslutsdispositioner	31	25 353	-24 868
Resultat före skatt		67 408	14 209
Skatt på årets resultat	16	-732	-4 258
Årets resultat		66 676	9 951

**Moderbolagets
Balansräkning**

Tkr

Not 2023-12-31 2022-12-31

TILLGÅNGAR

Anläggningstillgångar

Immateriella anläggningstillgångar

Balanserade utgifter för licenser	11	0	0
		0	0

Materiella anläggningstillgångar

Byggnader och mark	8	309	315
Inventarier, verktyg och installationer	9	0	0
		309	315

Finansiella anläggningstillgångar

Andelar i koncernföretag	32, 33	227 786	241 173
Fordringar hos koncernföretag	34	147 207	160 649
Andra långfristiga värdepappersinnehav	29	10 348	10 348
Andra långfristiga fordringar	19	695	695
		386 036	412 865
Summa anläggningstillgångar		386 346	413 181

Omsättningstillgångar

Kortfristiga fordringar

Fordringar hos koncernföretag		491 312	568 808
Aktuella skattefordringar		15 698	13 523
Övriga kortfristiga fordringar	20	413	195
Förutbetalda kostnader och upplupna intäkter	21	6 814	4 439
		514 238	586 964

Kassa och bank

		718	720
Summa omsättningstillgångar		514 956	587 684

SUMMA TILLGÅNGAR

		901 301	1 000 864 ✓
--	--	---------	-------------

**Moderbolagets
Balansräkning**

Tkr

Not 2023-12-31 2022-12-31

EGET KAPITAL OCH SKULDER

Eget kapital

Bundet eget kapital

Aktiekapital

100

100

Reservfond

20

20

120

120

Fritt eget kapital

35

Balanserad vinst eller förlust

792 520

782 569

Årets resultat

66 676

9 951

859 196

792 520

Summa eget kapital

859 316

792 640

Obeskattade reserver

36

21 989

68 763

Avsättningar

Uppskjuten skatteskuld

23

11

10

Summa avsättningar

11

10

Långfristiga skulder

25

Övriga långfristiga skulder

280

120 280

Summa långfristiga skulder

280

120 280

Kortfristiga skulder

Leverantörsskulder

1 875

7

Skulder till koncernföretag

17 599

18 837

Övriga kortfristiga skulder

26

35

39

Upplupna kostnader och förutbetalda intäkter

27

195

287

Summa kortfristiga skulder

19 704

19 170

SUMMA EGET KAPITAL OCH SKULDER

901 301

1 000 864 ✓

**Moderbolagets
Kassaflödesanalys**

Tkr

	Not	2023-01-01 -2023-12-31	2022-01-01 -2022-12-31
Den löpande verksamheten			
Resultat efter finansiella poster		42 055	39 077
Justeringar för poster som inte ingår i kassaflödet	28	13 393	6
Betald skatt		-2 907	-1 590
Kassaflöde från den löpande verksamheten före förändring av rörelsekapital		52 541	37 493
Kassaflöde från förändring av rörelsekapitalet			
Förändring av kortfristiga fordringar		74 902	26 982
Förändring av leverantörsskulder		1 868	-1 372
Förändring av kortfristiga skulder		-1 334	-22 154
Kassaflöde från den löpande verksamheten		127 977	40 949
Investeringsverksamheten			
Investeringar i finansiella anläggningstillgångar	29	0	-2 730
Försäljning av finansiella anläggningstillgångar	19, 29, 32, 34	13 442	15 733
Kassaflöde från investeringsverksamheten		13 442	13 003
Finansieringsverksamheten			
Upptagna lån		0	20 180
Amortering av lån		-120 000	-55 517
Utbetald utdelning		0	-20 000
Lämnade koncernbidrag		-21 421	0
Kassaflöde från finansieringsverksamheten		-141 421	-55 337
Årets kassaflöde		-2	-1 385
Likvida medel vid årets början			
Likvida medel vid årets början		720	2 105
Likvida medel vid årets slut		718	720

Noter

Tkr

Not 1 Redovisnings- och värderingsprinciper

Allmänna upplysningar

Årsredovisningen och koncernredovisningen är upprättad i enlighet med årsredovisningslagen och BFNAR 2012:1 Årsredovisning och koncernredovisning (K3).

Redovisningsprinciperna är oförändrade jämfört med föregående år.

Koncernredovisning

Koncernens bokslut är upprättat enligt förvärvsmetoden och innefattar samtliga bolag där moderbolaget direkt eller indirekt äger aktier som representerar mer än 50% av rösterna. I koncernens egna kapital ingår förutom moderbolagets egna kapital, således endast dotterbolagens resultat efter förvärvstidpunkten. Skillnaden mellan koncernens anskaffningskostnad för aktierna och dotterbolagens justerade egna kapital redovisas som koncerngoodwill och skrivs av enligt plan (5 år).

Vid omräkning till svenska kronor av bokslut från självständiga utländska dotterbolag tillämpar koncernen dagskursmetoden, varvid tillgångar och skulder omräknas till balansdagens kurs och resultaträkningsposter till genomsnittskurs. Omräkningsdifferenser förs direkt till koncernens egna kapital. Internvinster inom koncernen elimineras i sin helhet.

I koncernens resultaträkning redovisas minoritetens andel i årets resultat. Minoritetens andel i dotterföretags kapital redovisas i separat post i koncernens balansräkning.

I moderbolagets bokslut redovisas andelar i dotterföretag till anskaffningsvärde med avdrag för eventuella nedskrivningar. Som utdelning från dotterföretag redovisas endast erhållen utdelning av vinstmedel som intjänats efter förvärvet.

Intäkter

Försäljning av varor redovisas vid leverans av produkter till kunden, i enlighet med försäljningsvillkoren. Försäljning redovisas netto efter moms, rabatter och kursdifferenser vid försäljning i utländsk valuta.

Varulager

Varulagret värderas, med tillämpning av först-in först-ut principen, till det lägsta av anskaffningsvärdet och nettoförsäljningsvärdet på balansdagen med erforderligt avdrag för beräknad inkurans, enligt inkuransmodell. Modellen är uppbyggd utifrån produktkategori, artiklars anskaffningstidpunkt och lageromsättningshastighet.

Utländsk valuta

Tillgångar och skulder i utländsk valuta värderas till balansdagens kurs genom användande av genomsnittlig köp- och säljkurs på balansdagen. I de fall valutasäkringsåtgärd genomförts, t.ex. terminssäkring, används terminskursen. Transaktioner i utländsk valuta omräknas enligt transaktionsdagens avistakurs.

Vid valutasäkring av framtida budgeterade flöden omvärderas inte säkringsinstrumenten vid förändrade valutakurser. Hela effekten av förändringar i valutakurserna redovisas i resultaträkningen när säkringsinstrumenten förfaller till betalning. ✓

Inkomstskatter

Aktuella skatter värderas utifrån de skattesatser och skatteregler som gäller på balansdagen. Uppskjutna skatter värderas utifrån de skattesatser och skatteregler som är beslutade före balansdagen.

Immateriella anläggningstillgångar

Utgifter för utveckling av programvaror:

Vanligtvis kostnadsförs alla utgifter för utveckling eller underhåll av programvara omedelbart. Utgifter som är direkt sammankopplade med identifierbara och unika programvaror som kontrolleras av koncernen och som har troliga ekonomiska fördelar som efter ett år överstiger kostnaden, balanseras dock som immateriell tillgång. Direkta kostnader inkluderar personalkostnader för programutvecklande personal och rimlig andel av relevanta indirekta kostnader.

Utgifter som höjer prestandan eller förlänger livslängden på programvaran utöver dess ursprungliga nivå redovisas som en förbättringsutgift och ökar det ursprungliga anskaffningsvärdet. Balanserade utgifter för utveckling av programvaror skrivs av linjärt. Avskrivningstiden är 3 - 5 år.

Övriga immateriella tillgångar:

Utgifter för varumärken och licenser balanseras och skrivs av linjärt över dess avtalsreglerade nyttjandetid, högst fem år.

Materiella anläggningstillgångar

Materiella anläggningstillgångar redovisas till anskaffningsvärde minskat med avskrivningar. Utgifter för förbättringar av tillgångars prestanda, utöver ursprunglig nivå, ökar tillgångens redovisade värde. Utgifter för reparation och underhåll redovisas som kostnader.

Materiella anläggningstillgångar skrivs av systematiskt över tillgångens bedömda nyttjandeperiod.

Linjär avskrivningsmetod används för samtliga typer av immateriella och materiella anläggningstillgångar.

Avskrivningstiden är:

Datorer och programvaror	3 år
Goodwill, patent och licenser	5 år
Övriga inventarier	3-7 år

När en komponent i en anläggningstillgång byts ut, utrangeras eventuell kvarvarande del av den gamla komponenten och den nya komponentens anskaffningsvärde aktiveras.

Utgifter för löpande reparation och underhåll redovisas som kostnader. ✓

Materiella anläggningstillgångar skrivs av systematiskt över tillgångens bedömda nyttjandeperiod.

Följande avskrivningstider tillämpas:

Grundarbete	100 år
Stomme	83 år
Diverse inklädnader	39 år
VVS & el	35 år
Övrigt	26 år

I de fall en tillgångs redovisade värde överstiger dess beräknade återvinningsvärde skrivs tillgången omedelbart ner till sitt återvinningsvärde.

Leasingavtal

Samtliga leasingavtal där företaget är leasetagare redovisas som operationell leasing (hyresavtal), oavsett om avtalen är finansiella eller operationella. Leasingavgiften redovisas som en kostnad linjärt över leasingperioden.

Uthyrning av kontorslokaler klassificeras som operationell leasing. Leasingintäkterna redovisas linjärt under leasingperioden.

Fordringar

Fordringar upptas till det belopp varmed de beräknas inflyta.

Bokslutsdispositioner

Koncernbidrag redovisas som bokslutsdispositioner

Kassaflödesanalys

Kassaflödesanalysen upprättas enligt indirekt metod. Det redovisade kassaflödet omfattar endast transaktioner som medför in- och utbetalningar.

Som likvida medel klassificeras, förutom kassa- och banktillgodohavanden, kortfristiga finansiella placeringar som dels är utsatta för endast en obetydlig risk för värdefluktuationer, dels

*handlas på öppen marknad till kända belopp eller

*har en kortare återstående löptid än tre månader från anskaffningstidpunkten.

Finansiella instrument

Finansiella instrument redovisas utifrån anskaffningsvärdet i enlighet med reglerna i K3 kapitel 11. Finansiella instrument som redovisas i balansräkningen inkluderar värdepapper, kundfordringar och övriga fordringar, kortfristiga placeringar, leverantörsskulder, låneskulder och derivatinstrument.

Ersättningar till anställda

Ersättningar till anställda avser alla former av ersättningar som företaget lämnar till de anställda.

Kortfristiga ersättningar utgörs av bland annat löner, betald semester, betald frånvaro, bonus och ersättning efter avslutad anställning (pension). Kortfristiga ersättningar redovisas som kostnad och en skuld då det finns en legal eller informell förpliktelse att betala ut en ersättning.

Nyckeltalsdefinitioner

Nettoomsättning

Rörelsens huvudintäkter, fakturerade kostnader, sidointäkter samt intäktskorrigeringar.

Resultat efter finansiella poster

Resultat efter finansiella intäkter och kostnader men före bokslutsdispositioner och skatter.

Balansomslutning

Företagets samlade tillgångar.

Soliditet (%)

Justerat eget kapital (eget kapital och obeskattade reserver med avdrag för uppskjuten skatt) i procent av balansomslutning.

Not 2 Uppskattningar och bedömningar

Koncernen

Upprättandet av bokslut och tillämpning av redovisningsprinciper, baseras ofta på ledningens bedömningar, uppskattningar och antaganden som anses vara rimliga vid den tidpunkt då bedömningen görs. Uppskattningar och bedömningar är baserade på historiska erfarenheter och ett antal andra faktorer, som under rådande omständigheter anses vara rimliga. Resultatet av dessa används för att bedöma de redovisade värdena på tillgångar och skulder, som inte annars framgår tydligt från andra källor. Det verkliga utfallet kan avvika från dessa uppskattningar och bedömningar. Uppskattningar och antaganden ses över regelbundet.

Inga väsentliga källor till osäkerhet i uppskattningar och antaganden på balansdagen bedöms kunna innebära en betydande risk för en väsentlig justering av redovisade värden för tillgångar och skulder under nästa räkenskapsår.

**Not 3 Nettoomsättningens fördelning
Koncernen**

	2023	2022
Nettoomsättningen per rörelsegren		
Handelsrörelse	5 010 807	4 551 877
Fastighetsrörelse	23 000	18 394
	5 033 807	4 570 271
Rörelseresultat per rörelsegren		
Handelsrörelse	178 695	149 614
Fastighetsrörelse	25 423	4 028
	204 118	153 642
Nettoomsättningen per geografisk marknad		
Sverige	2 928 925	2 953 502
Finland	1 558 394	1 181 214
Norge	182 650	133 151
Estland	184 345	161 839
Litauen	57 529	47 760
Lettland	108 757	85 444
Spanien	13 207	7 361
	5 033 807	4 570 271
Rörelseresultat per geografisk marknad		
Sverige	161 749	67 235
Finland	32 000	75 507
Norge	-4 100	-914
Estland	6 248	6 887
Litauen	1 729	1 701
Spanien	4 912	1 164
Lettland	1 580	2 062
	204 118	153 642

**Not 4 Övriga rörelseintäkter
Koncernen**

	2023	2022
Hyresintäkter	3 480	1 858
Licensintäkter	66 942	55 461
Övriga intäkter	27 618	8 717
	98 040	66 036

Moderbolaget

	2023	2022
Övriga rörelseintäkter	18	0
Hyresintäkter	14	22
	32	22

Not 5 Operationella leasingavtal

Koncernen

Framtida leasingavgifter, för icke uppsägningsbara leasingavtal, förfaller till betalning enligt följande:

	2023	2022
Inom ett år	30 145	22 562
Senare än ett år men inom fem år	43 471	32 529
	73 617	55 091
Under perioden kostnadsförda leasingavgifter	41 486	19 506
	41 486	19 506

Not 6 Arvode till revisorer

Koncernen

Med revisionsuppdrag avses granskning av årsredovisningen och bokföringen samt styrelsens och verkställande direktörens förvaltning, övriga arbetsuppgifter som det ankommer på bolagets revisor att utföra samt rådgivning eller annat biträde som föranleds av iakttagelser vid sådan granskning eller genomförandet av sådana övriga arbetsuppgifter.

	2023	2022
Öhrlings PricewaterhouseCoopers AB		
Revisionsuppdrag	5 329	3 231
Skatterådgivning	643	423
	5 972	3 654

Moderbolaget

	2023	2022
Öhrlings PricewaterhouseCoopers AB		
Revisionsuppdrag	195	210
	195	210

Not 7 Anställda och personalkostnader fördelade per land (större företag)

Koncernen

	2023		2022	
Medelantalet anställda fördelade per land				
Sverige	926	(228)	945	(211)
Finland	259	(50)	227	(53)
Norge	104	(12)	39	(14)
Estland	92	(16)	90	(14)
Litauen	17	(2)	17	(2)
Lettland	32	(4)	32	(4)
	1 430	(312)	1 350	(298)

Inom parentes anges medelantalet kvinnor.

Löner och andra ersättningar till

Styrelse och verkställande direktör	28 041	28 781
Övriga anställda	574 456	566 244
	602 497	595 025

Sociala avgifter enligt lag och avtal 212 158 205 631

Varav pensionskostnader till

Styrelse och verkställande direktör	3 678	4 954
Övriga anställda	55 940	62 288
	59 618	67 242

Totala löner, ersättningar, sociala kostnader och pensionskostnader

814 655 800 656
814 655 800 656

Uppställningen för sociala avgifter har ändrats jämfört med föregående år och jämförelseårets siffror har anpassats till den nya uppställningen.

Moderbolaget

Bolaget har inte haft några anställda och några löner har ej utbetalats. ✓

**Not 8 Byggnader, mark och pågående nyanläggning
Koncernen**

	2023	2022
Ingående anskaffningsvärden	482 541	428 519
Investeringar	1 119	4 980
Avyttringar/Justeringar	-9 163	12 625
Omräkningsdifferens	-1 240	36 417
Utgående ackumulerade anskaffningsvärden	473 257	482 541
Ingående avskrivningar	-234 252	-201 663
Avyttringar/Justeringar	92	-4 861
Årets avskrivningar	-10 068	-9 881
Omräkningsdifferens	904	-17 846
Utgående ackumulerade avskrivningar	-243 323	-234 252
Utgående redovisat värde	229 934	248 290

Moderbolaget

	2023	2022
Ingående anskaffningsvärden	664	664
Utgående ackumulerade anskaffningsvärden	664	664
Ingående avskrivningar	-348	-342
Årets avskrivningar	-6	-6
Utgående ackumulerade avskrivningar	-354	-348
Utgående redovisat värde	309	315

**Not 9 Inventarier
Koncernen**

	2023	2022
Ingående anskaffningsvärden	506 104	419 932
Investeringar	155 460	68 457
Avyttringar/Justeringar	-25 599	4 654
Omräkningsdifferens	-3 535	13 061
Utgående ackumulerade anskaffningsvärden	632 430	506 104
Ingående avskrivningar	-348 407	-297 396
Avyttringar/Justeringar	27 056	8 692
Årets avskrivningar	-73 490	-50 900
Omräkningsdifferens	2 159	-8 803
Utgående ackumulerade avskrivningar	-392 682	-348 407
Utgående redovisat värde	239 747	157 696

8

Moderbolaget

	2023	2022
Ingående anskaffningsvärden	154	154
Utgående ackumulerade anskaffningsvärden	154	154
Ingående avskrivningar	-154	-154
Utgående ackumulerade avskrivningar	-154	-154
Utgående redovisat värde	0	0

**Not 10 Goodwill
Koncernen**

	2023	2022
Ingående anskaffningsvärden	181 863	160 124
Investeringar	12 250	10 593
Omräkningsdifferens	-408	12 241
Avyttringar/Justeringar	-363	-1 094
Utgående ackumulerade anskaffningsvärden	193 342	181 863
Ingående avskrivningar	-109 215	-72 805
Avyttringar/Justeringar	-600	-1 827
Årets avskrivningar	-30 102	-27 743
Omräkningsdifferens	1 012	-6 841
Utgående ackumulerade avskrivningar	-138 907	-109 215
Utgående redovisat värde	54 435	72 648

**Not 11 Utvecklings- och licenskostnader
Koncernen**

	2023	2022
Ingående anskaffningsvärden	106 806	80 083
Investeringar	9 978	12 337
Avyttring/Justering	-340	13 423
Omräkningsdifferens	-140	963
Utgående ackumulerade anskaffningsvärden	116 304	106 806
Ingående avskrivningar	-83 523	-61 391
Avyttring/Justering	1 078	-13 360
Årets avskrivningar	-8 591	-8 225
Omräkningsdifferens	76	-548
Utgående ackumulerade avskrivningar	-90 961	-83 523
Utgående redovisat värde	25 343	23 283

Moderbolaget

	2023-12-31	2022-12-31
Ingående anskaffningsvärden	5 896	5 896
Utgående ackumulerade anskaffningsvärden	5 896	5 896
Ingående avskrivningar	-5 896	-5 896
Utgående ackumulerade avskrivningar	-5 896	-5 896
Utgående redovisat värde	0	0

**Not 12 Resultat från andelar i intressebolag
Koncernen**

	2023	2022
Utdelning från intresseföretag	3 473	5 144
	3 473	5 144

**Not 13 Resultat från övriga värdepapper
Koncernen**

	2023	2022
Resultat från övriga värdepapper	-2 864	-5 150
	-2 864	-5 150

Moderbolaget

	2023	2022
Resultat från försäljning övriga värdepapper	0	262
	0	262

**Not 14 Övriga ränteintäkter och liknande resultatposter
Koncernen**

	2023	2022
Kreditinstitut	2 319	0
Övriga ränteintäkter	8 262	5 909
Kursdifferenser	2 851	5 996
	13 432	11 905

Moderbolaget

	2023	2022
Ränteintäkter från koncernföretag	40 417	19 204
Övriga ränteintäkter	229	100
Kursdifferenser	-211	3 701
	40 435	23 005

**Not 15 Räntekostnader och liknande resultatposter
Koncernen**

	2023	2022
Kreditinstitut	8 751	0
Övriga räntekostnader	11 200	9 919
Kursdifferenser	3 407	2 742
	23 357	12 661

Moderbolaget

	2023	2022
Räntekostnader till koncernföretag	0	410
Övriga räntekostnader	3 401	2 421
	3 401	2 831

**Not 16 Skatt på årets resultat
Koncernen**

	2023	2022
Skatt på årets resultat		
Aktuell skatt	-35 189	-32 474
Förändring av uppskjuten skatt avseende temporära skillnader	-3 163	-6 662
Totalt redovisad skatt	-38 352	-39 136

	2023		2022	
	Procent	Belopp	Procent	Belopp
Redovisat resultat före skatt		194 802		152 880
Skatt enligt gällande skattesats	20,60	-40 129	20,60	-31 493
Uppskjuten skatt på bokslutsdispositioner	1,62	-3 163	5,19	-7 936
Skatteeffekt ej avdragsgill kostnader	9,77	-19 029	0,71	-1 092
Justering avseende skatter för föregående år	-0,45	883	-0,17	262
Effekt av annan skattesats i utländska dotterbolag	-0,06	126	0,00	0
Under året utnyttjande av tidigare års underskottsavdrag vars skattevärde ej redovisats som tillgång	-0,10	197	0,00	0
Ej skattepliktiga intäkter	-11,69	22 763	-0,73	1 123
Redovisad skattekostnad	19,69	-38 352	25,60	-39 136

Moderbolaget

	2023	2022
Skatt på årets resultat		
Aktuell skatt	-1 962	-4 137
Justering avseende tidigare år	1 230	-121
Totalt redovisad skatt	-732	-4 258

	2023		2022	
	Procent	Belopp	Procent	Belopp
Redovisat resultat före skatt		67 408		14 209
Skatt enligt gällande skattesats	20,60	-13 886	20,60	-2 927
Ej avdragsgilla kostnader	4,32	-2 911	-1,84	262
Ej skattepliktiga intäkter	-22,01	14 835	12,06	-1 714
Justering avseende skatter för föregående år	-1,82	1 230	-0,85	121
Redovisad skattekostnad	1,09	-732	29,97	-4 258

**Not 17 Andelar i intresseföretag
Koncernen**

	2023-12-31	2022-12-31
Ingående anskaffningsvärden	43 857	37 688
Inköp	96	6 154
Omklassificeringar	-258	15
Utgående ackumulerade anskaffningsvärden	43 695	43 857
Utgående redovisat värde	43 695	43 857

**Not 18 Specifikation andelar i intresseföretag
Koncernen**

Namn	Kapital- andel	Bokfört värde
Winassist System AB	50	34 930
Suupohjan Varaosa ja Huolto OY	24	1 905
Maascon OY	30	20
Dride OY	50	3 144
Bilexperten AS	35	3 467
Bygg-& Industriegross Norden AB	10	229
		43 695

	Org.nr	Säte
Winassist System AB	556570-6073	Sollentuna
Suupohjan Varaosa ja Huolto OY	16534760	Kauhajoki
Maascon OY	2806722-3	Helsingfors
Dride OY	2953901-8	Helsingfors
Bilexperten AS	998657032	Oslo
Bygg-& Industriegross Norden AB	556434-0130	Stockholm

**Not 19 Andra långfristiga fordringar
Koncernen**

	2023-12-31	2022-12-31
Ingående anskaffningsvärden	93 229	91 406
Investeringar	2 518	6 744
Nedskrivningar/amorteringar	-14 529	-10 007
Omklassificeringar	0	279
Omräkningsdifferens	189	4 807
Utgående ackumulerade anskaffningsvärden	81 407	93 229
Utgående redovisat värde	81 407	93 229

Moderbolaget

	2023-12-31	2022-12-31
Ingående anskaffningsvärden	695	3 639
Avgående fordringar	0	-2 944
Utgående ackumulerade anskaffningsvärden	695	695
Utgående redovisat värde	695	695

Not 20 Övriga kortfristiga fordringar
Koncernen

	2023-12-31	2022-12-31
Fordran leverantör	17 049	46
Mervärdesskattefordringar	10 304	0
Övriga fordringar	74 522	79 338
Kostnader för vidarefakturering	0	34 214
	101 875	113 598

Moderbolaget

	2023-12-31	2022-12-31
Övriga kortfristiga fordringar	413	195
	413	195

Not 21 Förutbetalda kostnader och upplupna intäkter
Koncernen

	2023-12-31	2022-12-31
Förutbetalda hyror	7 882	9 029
Övriga förutbetalda kostnader	94 941	72 916
Upplupna bonus leverantör	36 043	33 687
Upplupna marknadsstöd	14 332	13 513
Upplupna intäkter	10 224	15 083
	163 422	144 228

Moderbolaget

	2023-12-31	2022-12-31
Förutbetalda kostnader	6 814	4 439
	6 814	4 439

Not 22 Checkräkningskredit
Koncernen

	2023-12-31	2022-12-31
Koncernens totala checkräkningskredit uppgår till	233 135	135 970
Utnyttjad kredit uppgår till	23 696	13 286

**Not 23 Uppskjuten skatteskuld
Koncernen**

	2023-12-31	2022-12-31
Belopp vid årets ingång	43 039	35 534
Årets avsättningar	0	15 133
Under året återförda belopp	-10 260	-7 628
Belopp vid årets utgång	32 779	43 039

Moderbolaget

	2023-12-31	2022-12-31
Belopp vid årets ingång	10	9
Årets avsättningar	1	1
Belopp vid årets utgång	11	10

**Not 24 Avsättningar
Koncernen**

	2023-12-31	2022-12-31
Specifikation övriga avsättningar		
Garantiåtaganden	4 482	2 107
Pensionsskuld	11 093	11 707
	15 575	13 814

**Not 25 Långfristiga skulder
Koncernen**

	2023-12-31	2022-12-31
Skulder till kreditinstitut (1-5 år)	125 408	112 480
Övriga skulder (1-5 år)	47 796	149 925
	173 204	262 405

Moderbolaget

	2023-12-31	2022-12-31
Övriga skulder (1-5 år)	280	120 280
	280	120 280

Not 26 Övriga kortfristiga skulder
Koncernen

	2023-12-31	2022-12-31
Kortfristiga skulder		
Personal- och mervärdesskatter	77 990	62 677
Förskott från kunder	7 744	8 999
Övriga skulder	80 247	70 465
	165 981	142 141

Moderbolaget

	2023-12-31	2022-12-31
Kortfristiga skulder		
Personalskatt	30	30
Fastighetsskatt	5	5
Övriga kortfristiga skulder	0	4
	35	39

Not 27 Upplupna kostnader och förutbetalda intäkter
Koncernen

	2023-12-31	2022-12-31
Upplupna semesterlöner	99 448	78 387
Upplupna sociala avgifter	24 449	21 049
Förutbetalda intäkter	1 282	0
Upplupen kundbonus	32 929	23 481
Upplupna räntekostnader	785	1 724
Övriga upplupna kostnader	71 518	72 310
	230 411	196 951

Moderbolaget

	2023-12-31	2022-12-31
Övriga upplupna kostnader	195	288
	195	288

✓

**Not 28 Justering för poster som inte ingår i kassaflödet
Koncernen**

	2023-12-31	2022-12-31
Avskrivningar	122 250	96 749
Avsättningar	0	-8 219
Övrigt	8 991	-25 362
Nedskrivningar	4 464	0
	135 705	63 168

Moderbolaget

	2023-12-31	2022-12-31
Avskrivningar	6	6
Nedskrivningar	13 387	0
	13 393	6

**Not 29 Andra långfristiga värdepappersinnehav
Koncernen**

	2023-12-31	2022-12-31
Ingående anskaffningsvärden	28 035	31 910
Investeringar	0	4 831
Nedskrivning/amortering	-4 023	-8 706
Utgående ackumulerade anskaffningsvärden	24 012	28 035
Utgående redovisat värde	24 012	28 035

Moderbolaget

	2023-12-31	2022-12-31
Ingående anskaffningsvärden	10 348	7 721
Investeringar	0	2 730
Försäljningar/utrangeringar	0	-102
Utgående ackumulerade anskaffningsvärden	10 348	10 348
Utgående redovisat värde	10 348	10 348

**Not 30 Resultat från andelar i koncernföretag
Moderbolaget**

	2023	2022
Utdelning från dotterbolag	21 325	21 622
	21 325	21 622

**Not 31 Bokslutsdispositioner
Moderbolaget**

	2023	2022
Avsättning till periodiseringsfond	-3 334	-6 693
Återföring från periodiseringsfond	50 108	0
Lämnade koncernbidrag	-21 421	-18 175
	25 353	-24 868

**Not 32 Andelar i koncernföretag
Moderbolaget**

	2023-12-31	2022-12-31
Ingående anskaffningsvärden	241 173	241 451
Försäljningar/utrangeringar	0	-278
Nedskrivningar	-13 387	0
Utgående ackumulerade anskaffningsvärden	227 786	241 173
Utgående redovisat värde	227 786	241 173

**Not 33 Specifikation andelar finansiella anläggningstillgångar
Moderbolaget**

Namn	Kapital- andel	Antal andelar	Bokfört värde
KG Knutsson Serie AB	100%	50 000	6 880
Honda MC Svenska AB	100%	2 000	5 684
KG Knutsson AB	100%	1 547 000	185 666
Oognisal AB	100%	100	170
KGK Motor AB	100%	3 000	5 064
Hydratronics AB	100%	1 000	50
Ångfartyg Stockholms Omgifningar AB	100%	1 000	18
KGK Ansatie 2 OY	100%	1 000	961
Semel OY	87,5%	1 858	737
KGK Ramblas Espafia SLU	100%	1 000	22 557
			227 786

**Not 34 Fordringar hos koncernföretag
Moderbolaget**

	2023-12-31	2022-12-31
Ingående anskaffningsvärden	160 649	173 057
Amortering	-13 442	-12 408
Utgående ackumulerade anskaffningsvärden	147 207	160 649
Utgående redovisat värde	147 207	160 649 ✓

**Not 35 Förslag till vinstdisposition
Moderbolaget**

Till årsstämman förfogande står följande vinstmedel:

Balanserade vinstmedel	792 520 359
Årets resultat	66 676 103
	859 196 462

Styrelsen föreslår att vinstmedlen disponeras så att till aktieägarna utdelas	20 000 000
i ny räkning överföres	839 196 462
	859 196 462

**Not 36 Obeskattade reserver
Moderbolaget**

	2023-12-31	2022-12-31
Periodiseringsfond beskattningsår 2016	0	27 520
Periodiseringsfond beskattningsår 2017	0	22 588
Periodiseringsfond beskattningsår 2018	70	70
Periodiseringsfond beskattningsår 2019	9 517	9 517
Periodiseringsfond beskattningsår 2021	2 376	2 376
Periodiseringsfond beskattningsår 2022	6 693	6 693
Periodiseringsfond beskattningsår 2023	3 334	0
	21 989	68 763
Skatteeffekt av schablonränta på periodiseringsfond	129	59

**Not 37 Eventualförpliktelser
Koncernen**

	2023-12-31	2022-12-31
Borgensförbindelser	17 767	54 634
Borgensförbindelser PRI	221	221
	17 988	54 855

Moderbolaget

	2023-12-31	2022-12-31
Borgensförpliktelse PRI koncernföretag	221	221
Borgensförbindelse koncernföretag	73 977	111 819
	74 198	112 040

Not 38 Ställda säkerheter

Koncernen

	2023-12-31	2022-12-31
Ställda säkerheter för skuld till kreditinstitut		
Företagsinteckning	265 500	344 711
Fastighetsinteckningar	217 585	235 765
Ställda säkerheter till kreditinstitut	21 819	25 530
	504 904	606 006


Moderbolaget


	2023-12-31	2022-12-31
Ställda säkerheter för skuld till kreditinstitut		
Företagsinteckning	4 000	4 000
	4 000	4 000

Not 39 Väsentliga händelser efter räkenskapsårets slut

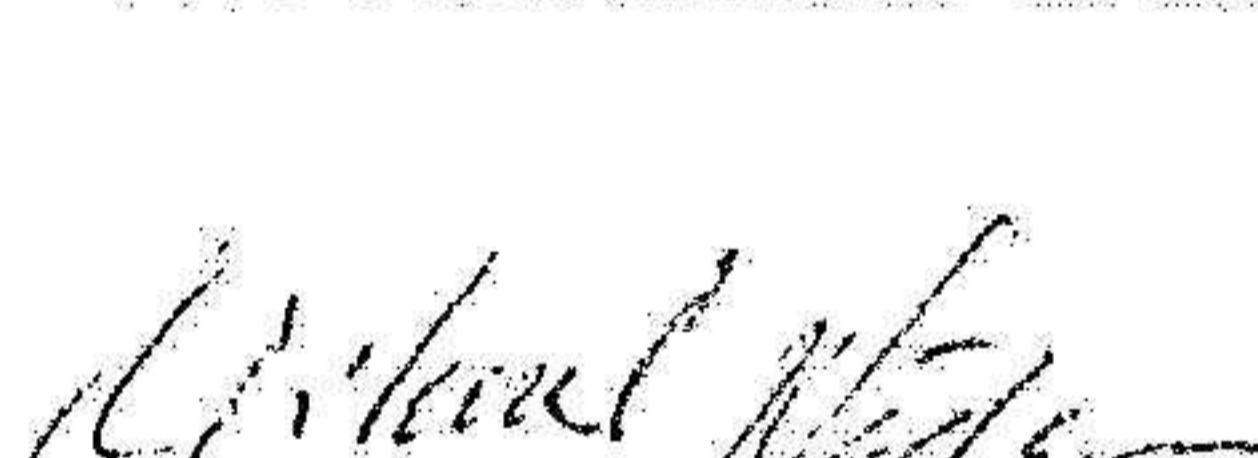
Förutom det fortsatta kriget i Ukraina har inga väsentliga händelser som påverkar koncernen inträffat. Effekter av kriget kan vi se i form av brist på vissa komponenter, ökade priser, svagare krona samt ökade fraktkostnader.


Sollentuna 2024-06-27



Håkan Knutsson
Verkställande direktör och Ordförande


Sune Nilsson
Vice verkställande direktör och styrelseledamot


Kristoffer Knutsson
Styrelseledamot



Mikael Nielsen
Styrelseledamot


Mats Mc Ivor
Styrelseledamot


Johan Regefalk
Styrelseledamot

Vår revisionsberättelse har lämnats 2024-06-28

Öhrlings PricewaterhouseCoopers AB


Magnus Thorling
Auktoriserad revisor

Revisionsberättelse

Till bolagsstämman i KGK Holding AB, org.nr 556204-1029

Rapport om årsredovisningen och koncernredovisningen

Uttalanden

Vi har utfört en revision av årsredovisningen och koncernredovisningen för KGK Holding AB för år 2023.

Enligt vår uppfattning har årsredovisningen och koncernredovisningen upprättats i enlighet med årsredovisningslagen och ger en i alla väsentliga avseenden rättvisande bild av moderbolagets och koncernens finansiella ställning per den 31 december 2023 och av dessas finansiella resultat och kassaflöde för året enligt årsredovisningslagen. Förvaltningsberättelsen är förenlig med årsredovisningens och koncernredovisningens övriga delar.

Vi tillstyrker därför att bolagsstämman fastställer resultaträkningen och balansräkningen för moderbolaget och koncernen.

Grund för uttalanden

Vi har utfört revisionen enligt International Standards on Auditing (ISA) och god revisionssed i Sverige. Vårt ansvar enligt dessa standarder beskrivs närmare i avsnittet Revisorns ansvar. Vi är oberoende i förhållande till moderbolaget och koncernen enligt god revisorssed i Sverige och har i övrigt fullgjort vårt yrkesetiska ansvar enligt dessa krav.

Vi anser att de revisionsbevis vi har inhämtat är tillräckliga och ändamålsenliga som grund för våra uttalanden.

Styrelsens och verkställande direktörens ansvar

Det är styrelsen och verkställande direktören som har ansvaret för att årsredovisningen och koncernredovisningen upprättas och att de ger en rättvisande bild enligt årsredovisningslagen. Styrelsen och verkställande direktören ansvarar även för den interna kontroll som de bedömer är nödvändig för att upprätta en årsredovisning och koncernredovisning som inte innehåller några väsentliga felaktigheter, vare sig dessa beror på oegentligheter eller misstag.

Vid upprättandet av årsredovisningen och koncernredovisningen ansvarar styrelsen och verkställande direktören för bedömningen av bolagets och koncernens förmåga att fortsätta verksamheten. De upplyser, när så är tillämpligt, om förhållanden som kan påverka förmågan att fortsätta verksamheten och att använda antagandet om fortsatt drift. Antagandet om fortsatt drift tillämpas dock inte om styrelsen och verkställande direktören avser att likvidera bolaget, upphöra med verksamheten eller inte har något realistiskt alternativ till att göra något av detta.

Revisorns ansvar

Våra mål är att uppnå en rimlig grad av säkerhet om huruvida årsredovisningen och koncernredovisningen som helhet inte innehåller några väsentliga felaktigheter, vare sig dessa beror på oegentligheter eller misstag, och att lämna en revisionsberättelse som innehåller våra uttalanden. Rimlig säkerhet är en hög grad av säkerhet, men är ingen garanti för att en revision som utförs enligt ISA och god revisionssed i Sverige alltid kommer att upptäcka en väsentlig felaktighet om en sådan finns. Felaktigheter kan uppstå på grund av oegentligheter eller misstag och anses vara väsentliga om de enskilt eller tillsammans rimligen kan förväntas påverka de ekonomiska beslut som användare fattar med grund i årsredovisningen och koncernredovisningen.

En ytterligare beskrivning av vårt ansvar för revisionen av årsredovisningen och koncernredovisningen finns på Revisorsinspektionens webbplats: www.revisorsinspektionen.se/revisornsansvar. Denna beskrivning är en del av revisionsberättelsen.

Rapport om andra krav enligt lagar och andra författningar

Uttalanden

Utöver vår revision av årsredovisningen och koncernredovisningen har vi även utfört en revision av styrelsens och verkställande direktörens förvaltning för KGK Holding AB för år 2023 samt av förslaget till dispositioner beträffande bolagets vinst eller förlust.

Vi tillstyrker att bolagsstämman disponerar vinsten enligt förslaget i förvaltningsberättelsen och beviljar styrelsens ledamöter och verkställande direktören ansvarsfrihet för räkenskapsåret.

Grund för uttalanden

Vi har utfört revisionen enligt god revisions sed i Sverige. Vårt ansvar enligt denna beskrivs närmare i avsnittet Revisorns ansvar. Vi är oberoende i förhållande till moderbolaget och koncernen enligt god revisors sed i Sverige och har i övrigt fullgjort vårt yrkesetiska ansvar enligt dessa krav.

Vi anser att de revisionsbevis vi har inhämtat är tillräckliga och ändamålsenliga som grund för våra uttalanden.

Styrelsens och verkställande direktörens ansvar

Det är styrelsen som har ansvaret för förslaget till dispositioner beträffande bolagets vinst eller förlust. Vid förslag till utdelning innefattar detta bland annat en bedömning av om utdelningen är försvarlig med hänsyn till de krav som bolagets och koncernens verksamhetsart, omfattning och risker ställer på storleken av moderbolagets och koncernens egna kapital, konsolideringsbehov, likviditet och ställning i övrigt.

Styrelsen ansvarar för bolagets organisation och förvaltningen av bolagets angelägenheter. Detta innefattar bland annat att fortlöpande bedöma bolagets och koncernens ekonomiska situation, och att tillse att bolagets organisation är utformad så att bokföringen, medelsförvaltningen och bolagets ekonomiska angelägenheter i övrigt kontrolleras på ett betryggande sätt. Den verkställande direktören ska sköta den löpande förvaltningen enligt styrelsens riktlinjer och anvisningar och bland annat vidta de åtgärder som är nödvändiga för att bolagets bokföring ska fullgöras i överensstämmelse med lag och för att medelsförvaltningen ska skötas på ett betryggande sätt.

Revisorns ansvar

Vårt mål beträffande revisionen av förvaltningen, och därmed vårt uttalande om ansvarsfrihet, är att inhämta revisionsbevis för att med en rimlig grad av säkerhet kunna bedöma om någon styrelseledamot eller verkställande direktören i något väsentligt avseende:

- företagit någon åtgärd eller gjort sig skyldig till någon försummelse som kan föranleda ersättningsskyldighet mot bolaget, eller
- på något annat sätt handlat i strid med aktiebolagslagen, årsredovisningslagen eller bolagsordningen.


Vårt mål beträffande revisionen av förslaget till dispositioner av bolagets vinst eller förlust, och därmed vårt uttalande om detta, är att med rimlig grad av säkerhet bedöma om förslaget är förenligt med aktiebolagslagen.

Rimlig säkerhet är en hög grad av säkerhet, men ingen garanti för att en revision som utförs enligt god revisions sed i Sverige alltid kommer att upptäcka åtgärder eller försummelser som kan föranleda ersättningsskyldighet mot bolaget, eller att ett förslag till dispositioner av bolagets vinst eller förlust inte är förenligt med aktiebolagslagen.

En ytterligare beskrivning av vårt ansvar för revisionen av förvaltningen finns på Revisorsinspektionens webbplats: www.revisorsinspektionen.se/revisornsansvar. Denna beskrivning är en del av revisionsberättelsen.

Stockholm den 20 juni 2024

Öhrlings PricewaterhouseCoopers AB



Magnus Thorling
Auktoriserad revisor