

FÖRVALTNINGSBERÄTTELSE

VERKSAMHETEN

Allmänt om verksamheten

Bolaget bedriver konsultverksamhet.
Företaget har sitt säte i Täby.

FLERÅRSÖVERSIKT

Beloppen i flerårsöversikten är angivna i tusental kronor om inte annat anges.

	2201-2212	2101-2112	2001-2012	1901-1912	1801-1812
Nettoomsättning	1 195	1 026	282	101	
Resultat efter finansiella poster	187	293	215	86	
Soliditet %	50	46	67	73	

FÖRÄNDRINGAR I EGET KAPITAL

	Aktiekapital	Balanserat resultat	Årets resultat
Belopp vid årets ingång	50 000	32 094	228 943
<i>Resultatdisposition enligt bolagsstämman</i>			
Utdelning		-150 000	
Balanseras i ny räkning		228 943	-228 943
Årets resultat			144 896
Belopp vid årets utgång	50 000	111 037	144 896

RESULTATDISPOSITION

Till årsstämmans förfogande står följande medel:

Balanserat resultat	111 037
Årets resultat	144 896
<i>Summa</i>	255 933

Styrelsen föreslår att medlen disponeras enligt följande:

Utdelning	100 000
Balanseras i ny räkning	155 933
<i>Summa</i>	255 933

Med hänvisning till ovanstående och vad som i övrigt kommit till styrelsens kännedom är det styrelsens bedömning att utdelningen är försvarbar (enligt ABL 17 kap 3 §) med tanke på de krav som verksamhetens art och omfattning samt risker ställer på storleken av bolagets egna kapital, konsolideringsbehov, likviditet och ställning i övrigt.

57

RESULTATRÄKNING

1

	2022-01-01 2022-12-31	2021-01-01 2021-12-31
Rörelseintäkter, lagerförändringar m.m.		
Nettoomsättning	1 195 044	1 025 597
Summa rörelseintäkter, lagerförändringar m.m.	1 195 044	1 025 597
Rörelsekostnader		
Råvaror och förnödenheter	-47 400	-
Handelsvaror	-109 311	-32 278
Övriga externa kostnader	-64 454	-84 193
Personalkostnader	-745 811	-576 310
Av- och nedskrivningar av materiella och immateriella anläggningstillgångar	-38 739	-38 739
Summa rörelsekostnader	-1 005 715	-731 520
Rörelseresultat	189 329	294 077
Finansiella poster		
Övriga ränteintäkter och liknande resultatposter	3	-
Räntekostnader och liknande resultatposter	-2 680	-776
Summa finansiella poster	-2 677	-776
Resultat efter finansiella poster	186 652	293 301
Resultat före skatt	186 652	293 301
Skatter		
Skatt på årets resultat	-41 756	-64 358
Årets resultat	144 896	228 943

ank=20230627;2023062801628

BALANSRÄKNING

1

2022-12-31

2021-12-31

TILLGÅNGAR

Anläggningstillgångar

Materiella anläggningstillgångar

Inventarier, verktyg och installationer

3

116 217

154 956

Summa materiella anläggningstillgångar

116 217

154 956

Summa anläggningstillgångar

116 217

154 956

Omsättningstillgångar

Kortfristiga fordringar

Kundfordringar

119 375

100 000

Övriga fordringar

2 941

6 259

Summa kortfristiga fordringar

122 316

106 259

Kassa och bank

Kassa och bank

377 649

411 538

Summa kassa och bank

377 649

411 538

Summa omsättningstillgångar

499 965

517 797

SUMMA TILLGÅNGAR

616 182


672 753

Handwritten initials: EJ, JP, and a signature.

Åk=20230627;2023062801629

k=20230627,2023062801650

	2022-12-31	2021-12-31
EGET KAPITAL OCH SKULDER		
Eget kapital		
<i>Bundet eget kapital</i>		
Aktiekapital	50 000	50 000
<i>Summa bundet eget kapital</i>	50 000	50 000
<i>Fritt eget kapital</i>		
Balanserat resultat	111 037	32 094
Årets resultat	144 896	228 943
<i>Summa fritt eget kapital</i>	255 933	261 037
Summa eget kapital	305 933	311 037
Kortfristiga skulder		
Skatteskulder	41 398	93 963
Övriga skulder	268 851	267 753
Summa kortfristiga skulder	310 249	361 716
SUMMA EGET KAPITAL OCH SKULDER	616 182	672 753


09 16

NOTER

Not 1 Redovisningsprinciper

Enligt BFNAR 2016:10

Årsredovisningen har upprättats enligt årsredovisningslagen och BFNAR 2016:10 Årsredovisning i mindre företag (K2).

Not 2 Medelantalet anställda

	2022	2021
Medelantalet anställda	1	1


Not 3 Inventarier, verktyg och installationer


	2022-12-31	2021-12-31
Ingående anskaffningsvärden	193 695	–
Förändringar av anskaffningsvärden		
Inköp	–	193 695
Utgående anskaffningsvärden	193 695	193 695
Ingående avskrivningar	-38 739	–
Förändringar av avskrivningar		
Årets avskrivningar	-38 739	-38 739
Utgående avskrivningar	-77 478	-38 739
Redovisat värde	116 217	154 956


Inventarier mm avskrivs med 20% årligen

UNDERSKRIFTER

Täby


Josefina Pålsson
2023-05-05


Eva Jansson
2023-05-05


Magnus Pålsson
2023-05-05