

**Årsredovisning**  
och  
**Koncernredovisning**  
för  
**Joliwa i Allerum AB**  
556754-1064

Räkenskapsåret


2024-05-01 - 2025-04-30

**Fastställelseintyg**

Undertecknad styrelseledamot i Joliwa i Allerum AB intygar att resultaträkningen och balansräkningen i årsredovisningen för moderbolaget samt koncernresultaträkningen och koncernbalansräkningen har fastställts på årsstämman 2025-07-08. Årsstämman beslutade att godkänna styrelsens förslag till resultatdisposition.

Jag intygar också att innehållet i årsredovisningen och revisionsberättelsen stämmer överens med originalen.

Helsingborg 2025-07-08



Joakim Johansson

Styrelsen för Joliwa i Allerum AB avger följande årsredovisning och koncernredovisning för räkenskapsåret 2024-05-01 - 2025-04-30.

Årsredovisningen är upprättad i svenska kronor, SEK. Om inte annat särskilt anges, redovisas alla belopp i hela kronor (kr). Uppgifter inom parentes avser föregående år.

## Förvaltningsberättelse

### Information om verksamheten

Bolaget äger och förvaltar 95,45 % av aktierna i Kartongbolaget i Hälsingborg AB, org nr 556075-7071 och 100 % av aktierna i Joliwa Fastighets AB, org nr 559154-5321, alla med säte i Helsingborg.

Kartongbolaget i Hälsingborg Aktiebolag utvecklar, producerar och säljer digital och analogt offsettryckta kartongförpackningar i solidkartong. Detta sker med egen konstruktions- samt prepressavdelning. All verksamhet/produktion sker vid vår enhet på Långeberga industriområde i Helsingborg.

Kunder finns inom områdena läkemedel, hälsa/hygien samt industri och livsmedel. Råvaror köps främst från skandinaviska leverantörer. Den svenska marknaden står för 75% av omsättningen, resterande del finns i Norden, EU samt USA.

Joliwa Fastighets AB har en fastighet som hyrs ut inom koncernen.

Företaget har sitt säte i Helsingborg.

### Väsentliga händelser under räkenskapsåret och efter dess utgång

Under räkenskapsåret har fortsatt utveckling och modernisering skett av maskinpark/fastighet. Ny tryckpress är under installation för att öka tryckkapaciteten med ytterligare 50-60%. Beräknad driftstart är slutet av maj månad.

Automation installeras i samband med detta för att öka konkurrenskraften enligt kommande 5-årsplan. Utbyggnad av produktionsyta är påbörjad och beräknas starta under Q3 2025.

Fortsatt fokus på organisation/ledarskap för hantering av den ökade tillväxten om 16% under senaste bokslutsåret.

Ökad fokus på livsmedelskunder gör att certifiering av livsmedelssäkerhetsledningssystem FSSC 22000 är startad och beräknas vara klart Q1 2026. Internationell satsning pågår löpande.

## **Förväntad framtida utveckling samt väsentliga risker och osäkerhetsfaktorer**

### **Valutarisk**

Försäljning och inköp sker främst i SEK.

Baserat på ovan ser vi inte några större valutarisker. Om inköp eller flöden förändras görs bedömning om eventuella säkringar skall göras. USD försäljning är fortfarande på rätt nivå, reglerat i avtal med kund och följes löpande. Inköp styrs hela tiden mot SEK, vilket beaktas i alla förhandlingar. .

### **Ränterisk**

Ränterisken är främst kopplad till räntebärande skulder i form av maskin/fastighetsinvesteringar och factoring. Samtliga löper med rörlig ränta.

De räntebärande skulderna uppgick vid bokslut 2025-04-30 till 45,6 MSEK (36,2 MSEK).

### **Prisrisk**

Efterkalkyler görs på samtliga orders, nya affärssystemet trimmas in för att få full koll som överensstämmer med bokslut. Prishöjningar genomförs vid förändringar på marknaden, eller vid olönsamma affärer.

### **Kreditrisk**

Samtliga kund/leverantörer bedöms löpande baserat på nyckeltal och betalningsförmåga. Nya kunder kontrolleras innan start, därför är bedömningen att risken är låg. Historiskt sett har bolaget haft mycket små kreditförluster.

### **Likviditetsrisk**

Bolaget arbetar kontinuerligt med sin likviditet, månadsvis jobbar vi med nyckeltal för att se över likviditetsflödet. Ingen checkkredit utnyttjas, detta finansieras via factoring. Avstämningar med bank sker löpande.

### **Miljöpåverkan**

Koncernen bedriver ej anmälningsskyldig verksamhet enligt miljöbalken. Anmälningsskyldigheten grundar sig på förbrukning mer än 5 000 kg organiska lösningsmedel per år (SNI kod 03).

Koncernen jobbar aktivt i enlighet med ISO 14001:2004 med att hitta lösningar för att ytterligare minska miljöpåverkan trots att man inte bedriver anmälningsskyldig verksamhet. Certifikat ISO 9001:2008 för kvalitet samt ISO 14001:2004 gällande miljö finns sedan 2012-06-25.

FSC certifiering finns sedan juni 2017. Den totala FSC försäljningen uppgår i dagsläget till 33% av koncernens försäljning.

### **Ägarförhållanden**

Joakim Johansson är ensam aktieägare.

### Flerårsöversikt (Tkr)

<b>Koncernen</b>	<b>2024/25</b>	<b>2023/24</b>	<b>2022/23</b>	<b>2021/22</b>
Nettoomsättning	135 433	116 757	108 786	102 447
Resultat efter finansiella poster	9 941	2 094	5 356	7 551
Balansomslutning	127 010	102 463	110 968	117 857
Soliditet (%)	39	42	38	33
<b>Moderbolaget</b>	<b>2024/25</b>	<b>2023/24</b>	<b>2022/23</b>	<b>2021/22</b>
Nettoomsättning	0	0	0	0
Resultat efter finansiella poster	1 066	-2	-110	-17
Balansomslutning	8 110	8 044	9 046	10 147
Soliditet (%)	99	99	99	99

För definitioner av nyckeltal, se Redovisnings- och värderingsprinciper.

### Förändringar i eget kapital

<b>Koncernen</b>	<b>Aktie- kapital</b>	<b>Annat eget kapital inkl. årets resultat</b>	<b>Hänförligt till innehav utan bestämmande inflytande</b>	<b>Totalt</b>
Belopp vid årets ingång	100 000	41 042 437	1 545 800	42 688 237
Utdelning på extrastämma 250129		-1 000 000		-1 000 000
Utdelning till minoritet på extrastämma 250425			-45 450	-45 450
Årets resultat		7 399 833	294 448	7 694 281
<b>Belopp vid årets utgång</b>	<b>100 000</b>	<b>47 442 270</b>	<b>1 794 798</b>	<b>49 337 068</b>
<b>Moderbolaget</b>	<b>Aktie- kapital</b>	<b>Balanserat resultat</b>	<b>Årets resultat</b>	<b>Totalt</b>
Belopp vid årets ingång	100 000	7 875 750	-1 881	7 973 869
Disposition enligt beslut av årsstämman:				
Balanseras i ny räkning		-1 881	1 881	0
Utdelning på extrastämma 250129		-1 000 000		-1 000 000
Årets resultat			1 048 505	1 048 505
<b>Belopp vid årets utgång</b>	<b>100 000</b>	<b>6 873 869</b>	<b>1 048 505</b>	<b>8 022 374</b>

**Förslag till vinstdisposition**

Styrelsen föreslår att till förfogande stående vinstmedel (kronor):

balanserad vinst	6 873 869
årets vinst	1 048 505
	<b>7 922 374</b>
disponeras så att	
i ny räkning överföres	7 922 374
	<b>7 922 374</b>

Koncernens och moderbolagets resultat och ställning i övrigt framgår av efterföljande resultat- och balansräkningar samt kassaflödesanalyser med noter.

## Koncernens Resultaträkning

	Not	2024-05-01 -2025-04-30	2023-05-01 -2024-04-30
<b>Rörelsens intäkter</b>			
Nettoomsättning	2	135 433 301	116 756 815
Förändring av lagervaror under tillverkning, färdiga varor och pågående arbete för annans räkning		-2 220 940	64 283
Övriga rörelseintäkter		1 847 516	1 648 620
<b>Summa rörelsens intäkter</b>		<b>135 059 877</b>	<b>118 469 718</b>
<b>Rörelsens kostnader</b>			
Råvaror och förnödenheter		-61 453 112	-56 083 452
Handelsvaror		-188 353	-94 704
Övriga externa kostnader	3, 4	-15 469 566	-16 228 010
Personalkostnader	5	-36 874 577	-34 277 396
Avskrivningar och nedskrivningar av materiella och immateriella anläggningstillgångar		-8 174 256	-7 280 513
Övriga rörelsekostnader		-528 173	-21 581
<b>Summa rörelsens kostnader</b>		<b>-122 688 037</b>	<b>-113 985 656</b>
<b>Rörelseresultat</b>		<b>12 371 840</b>	<b>4 484 062</b>
<b>Resultat från finansiella poster</b>			
Övriga ränteintäkter och liknande resultatposter	9	102 309	177 427
Räntekostnader och liknande resultatposter	10	-2 533 175	-2 567 937
<b>Summa resultat från finansiella poster</b>		<b>-2 430 866</b>	<b>-2 390 511</b>
<b>Resultat efter finansiella poster</b>		<b>9 940 974</b>	<b>2 093 552</b>
<b>Resultat före skatt</b>		<b>9 940 974</b>	<b>2 093 552</b>
Skatt på årets resultat	11	-1 713 690	-691 763
Uppskjuten skatt	11	-533 003	-51 162
<b>Årets resultat</b>		<b>7 694 281</b>	<b>1 350 627</b>
Hänförligt till moderföretagets aktieägare		7 399 833	1 321 926
Hänförligt till innehav utan bestämmande inflytande		294 448	28 701

## Koncernens Balansräkning

Not 2025-04-30 2024-04-30

### TILLGÅNGAR

#### Anläggningstillgångar

##### *Materiella anläggningstillgångar*

Byggnader och mark	12	24 311 964	24 832 164
Maskiner och andra tekniska anläggningar	13	43 338 664	32 233 487
Inventarier, verktyg och installationer	14	3 593 499	4 609 707
Pågående nyanläggningar och förskott avseende materiella anläggningstillgångar	15	1 762 340	271 971
<b>Summa materiella anläggningstillgångar</b>		<b>73 006 467</b>	<b>61 947 329</b>

#### **Summa anläggningstillgångar**

**73 006 467 61 947 329**

#### Omsättningstillgångar

##### *Varulager m m*

Råvaror och förnödenheter		6 627 017	5 089 775
Varor under tillverkning		1 550 721	1 681 974
Färdiga varor och handelsvaror		2 780 674	4 517 383
Pågående arbete för annans räkning		0	286 350
Förskott till leverantörer		0	283 716
<b>Summa varulager mm</b>		<b>10 958 412</b>	<b>11 859 198</b>

##### *Kortfristiga fordringar*

Kundfordringar		21 100 982	16 712 735
Aktuella skattefordringar		490 930	1 577 564
Övriga fordringar		20 395	658 801
Förutbetalda kostnader och upplupna intäkter	19	1 070 036	1 526 250
<b>Summa kortfristiga fordringar</b>		<b>22 682 343</b>	<b>20 475 350</b>

##### *Kortfristiga placeringar*

Övriga kortfristiga placeringar		100 000	100 000
<b>Summa kortfristiga placeringar</b>		<b>100 000</b>	<b>100 000</b>

##### *Kassa och bank*

20 262 713 8 081 275

#### **Summa omsättningstillgångar**

**54 003 468 40 515 823**

### **SUMMA TILLGÅNGAR**

**127 009 935 102 463 152**

## Koncernens Balansräkning

	Not	2025-04-30	2024-04-30
<b>EGET KAPITAL OCH SKULDER</b>			
<b>Eget kapital</b>			
<b>Eget kapital hänförligt till moderföretagets aktieägare</b>			
Aktiekapital		100 000	100 000
Annat eget kapital inklusive årets resultat		47 442 270	42 588 237
<b>Eget kapital hänförligt till moderföretagets aktieägare</b>		<b>47 542 270</b>	<b>42 688 237</b>
<b>Innehav utan bestämmande inflytande</b>			
Innehav utan bestämmande inflytande		1 794 798	0
<b>Eget kapital hänförligt till innehav utan bestämmande inflytande</b>		<b>1 794 798</b>	<b>0</b>
<b>Summa eget kapital</b>		<b>49 337 068</b>	<b>42 688 237</b>
<b>Avsättningar</b>			
Avsättningar för uppskjuten skatt	20	3 973 469	3 440 466
<b>Summa avsättningar</b>		<b>3 973 469</b>	<b>3 440 466</b>
<b>Långfristiga skulder</b>			
Leasingskuld	21, 22	21 169 791	12 668 698
Skulder till kreditinstitut		17 087 892	17 363 664
<b>Summa långfristiga skulder</b>		<b>38 257 683</b>	<b>30 032 362</b>
<b>Kortfristiga skulder</b>			
Skulder till kreditinstitut	21	2 214 402	1 808 219
Förskott från kunder		3 676 952	1 651 304
Leverantörsskulder		14 615 174	9 856 659
Leasingskuld		5 155 804	4 403 950
Aktuella skatteskulder		0	110 719
Övriga skulder		2 807 614	2 293 927
Upplupna kostnader och förutbetalda intäkter	23	6 971 769	6 177 309
<b>Summa kortfristiga skulder</b>		<b>35 441 715</b>	<b>26 302 087</b>
<b>SUMMA EGET KAPITAL OCH SKULDER</b>		<b>127 009 935</b>	<b>102 463 152</b>

<b>Koncernens</b>	<b>Not</b>	<b>2024-05-01</b>	<b>2023-05-01</b>
<b>Kassaflödesanalys</b>		<b>-2025-04-30</b>	<b>-2024-04-30</b>
<b>Den löpande verksamheten</b>			
Resultat efter finansiella poster	24	9 940 974	2 093 552
Justeringar för poster som inte ingår i kassaflödet m.m	25	8 174 256	7 280 513
Betald skatt		-737 775	-1 831 829
<b>Kassaflöde från den löpande verksamheten före förändringar av rörelsekapital</b>		<b>17 377 455</b>	<b>7 542 236</b>
<b>Kassaflöde från förändringar i rörelsekapital</b>			
Förändring av varulager och pågående arbeten		900 786	3 026 969
Förändring kundfordringar		-4 388 247	894 296
Förändring av kortfristiga fordringar		1 094 620	-947 139
Förändring leverantörsskulder		4 758 515	1 282 676
Förändring av kortfristiga skulder		3 333 795	1 403 299
<b>Kassaflöde från den löpande verksamheten</b>		<b>23 076 924</b>	<b>13 202 337</b>
<b>Investeringsverksamheten</b>			
Investeringar i materiella anläggningstillgångar		-22 402 798	-5 476 559
Försäljning av materiella anläggningstillgångar		3 169 404	0
Investeringar i finansiella anläggningstillgångar		0	-5 000
<b>Kassaflöde från investeringsverksamheten</b>		<b>-19 233 394</b>	<b>-5 481 559</b>
<b>Finansieringsverksamheten</b>			
Upptagna lån		16 812 133	5 107 922
Amortering av lån		-7 428 775	-16 695 974
Utbetald utdelning		-1 045 450	-1 000 000
<b>Kassaflöde från finansieringsverksamheten</b>		<b>8 337 908</b>	<b>-12 588 052</b>
<b>Årets kassaflöde</b>		<b>12 181 438</b>	<b>-4 867 274</b>
<b>Likvida medel vid årets början</b>			
Likvida medel vid årets början		8 181 275	13 048 549
<b>Likvida medel vid årets slut</b>	26	<b>20 362 713</b>	<b>8 181 275</b>

## Moderbolagets Resultaträkning

	Not	2024-05-01 -2025-04-30	2023-05-01 -2024-04-30
<b>Rörelsens intäkter</b>			
Nettoomsättning		0	0
<b>Summa rörelsens intäkter</b>		<b>0</b>	<b>0</b>
<b>Rörelsens kostnader</b>			
Övriga externa kostnader	3	-1 960	-1 890
<b>Summa rörelsens kostnader</b>		<b>-1 960</b>	<b>-1 890</b>
<b>Rörelseresultat</b>	6	<b>-1 960</b>	<b>-1 890</b>
<b>Resultat från finansiella poster</b>			
Resultat från andelar i koncernföretag	7	954 550	0
Resultat från övriga värdepapper och fordringar som är anläggningstillgångar	8	99 715	0
Övriga ränteintäkter och liknande resultatposter	9	14 040	9
Räntekostnader och liknande resultatposter		-5	0
<b>Summa resultat från finansiella poster</b>		<b>1 068 300</b>	<b>9</b>
<b>Resultat efter finansiella poster</b>		<b>1 066 340</b>	<b>-1 881</b>
<b>Resultat före skatt</b>		<b>1 066 340</b>	<b>-1 881</b>
Skatt på årets resultat	11	-17 835	0
<b>Årets resultat</b>		<b>1 048 505</b>	<b>-1 881</b>

## Moderbolagets Balansräkning

Not 2025-04-30 2024-04-30

### TILLGÅNGAR

#### Anläggningstillgångar

##### *Finansiella anläggningstillgångar*

Andelar i koncernföretag	16, 17	4 643 000	4 643 000
Fordringar hos koncernföretag	18	2 922 430	2 870 165
<b>Summa finansiella anläggningstillgångar</b>		<b>7 565 430</b>	<b>7 513 165</b>

**Summa anläggningstillgångar** 7 565 430 7 513 165

#### Omsättningstillgångar

##### *Kortfristiga fordringar*

Övriga fordringar		456	448
<b>Summa kortfristiga fordringar</b>		<b>456</b>	<b>448</b>

##### *Kortfristiga placeringar*

Övriga kortfristiga placeringar		100 000	100 000
<b>Summa kortfristiga placeringar</b>		<b>100 000</b>	<b>100 000</b>

*Kassa och bank* 444 323 430 256

**Summa omsättningstillgångar** 544 779 530 704

**SUMMA TILLGÅNGAR** 8 110 209 8 043 869

**Moderbolagets  
Balansräkning**

Not                      2025-04-30                      2024-04-30

**EGET KAPITAL OCH SKULDER**

Eget kapital

27, 28

*Bundet eget kapital*

Aktiekapital

100 000

100 000

**Summa bundet eget kapital**

**100 000**

**100 000**

*Fritt eget kapital*

Balanserad vinst eller förlust

6 873 869

7 875 750

Årets resultat

1 048 505

-1 881

**Summa fritt eget kapital**

**7 922 374**

**7 873 869**

**Summa eget kapital**

**8 022 374**

**7 973 869**

**Kortfristiga skulder**

Skulder till koncernföretag

50 000

50 000

Aktuella skatteskulder

17 835

0

Upplupna kostnader och förutbetalda intäkter

23

20 000

20 000

**Summa kortfristiga skulder**

**87 835**

**70 000**

**SUMMA EGET KAPITAL OCH SKULDER**

**8 110 209**

**8 043 869**

## Moderbolagets Kassaflödesanalys

	Not	2024-05-01 -2025-04-30	2023-05-01 -2024-04-30
<b>Den löpande verksamheten</b>			
Resultat efter finansiella poster	24	1 066 340	-1 881
Justeringar för poster som inte ingår i kassaflödet	25	-99 715	0
<b>Kassaflöde från den löpande verksamheten före förändring av rörelsekapital</b>		<b>966 625</b>	<b>-1 881</b>
<b>Kassaflöde från förändring av rörelsekapitalet</b>			
Förändring av kortfristiga fordringar		-8	-9
<b>Kassaflöde från den löpande verksamheten</b>		<b>966 617</b>	<b>-1 890</b>
<b>Investeringsverksamheten</b>			
Årets amortering från koncerföretag		1 002 000	1 000 000
Årets lämnade lån till koncerföretag		-954 550	0
Försäljning av finansiella anläggningstillgångar		0	-5 000
<b>Kassaflöde från investeringsverksamheten</b>		<b>47 450</b>	<b>995 000</b>
<b>Finansieringsverksamheten</b>			
Utbetald utdelning		-1 000 000	-1 000 000
<b>Kassaflöde från finansieringsverksamheten</b>		<b>-1 000 000</b>	<b>-1 000 000</b>
<b>Årets kassaflöde</b>		<b>14 067</b>	<b>-6 890</b>
<b>Likvida medel vid årets början</b>			
Likvida medel vid årets början		530 256	537 146
<b>Likvida medel vid årets slut</b>	26	<b>544 323</b>	<b>530 256</b>

## Noter

### Not 1 Redovisnings- och värderingsprinciper

#### Allmänna upplysningar

Årsredovisningen och koncernredovisningen är upprättad i enlighet med årsredovisningslagen och BFNAR 2012:1 Årsredovisning och koncernredovisning (K3).

Redovisningsprinciperna är oförändrade jämfört med föregående år.

#### Intäktsredovisning

Intäkter har tagits upp till verkligt värde av vad som erhållits eller kommer att erhållas och redovisas i den omfattning det är sannolikt att de ekonomiska fördelarna kommer att tillgodogöras bolaget och intäkterna kan beräknas på ett tillförlitligt sätt.

Vid försäljning av varor redovisas normalt inkomsten som intäkt när de väsentliga förmåner och risker som är förknippade med ägandet av varan har överförts från företaget till köparen.

Dotterbolaget Joliwa Fastighets AB har hyresintäkter från fastighetsuthyrning men då dessa endast avser koncernintern uthyrning elimineras de i koncernredovisningen.

### Koncernredovisning

#### Konsolideringsmetod

Koncernredovisningen har upprättats enligt förvärvsmetoden. Detta innebär att förvärvade verksamheters identifierbara tillgångar och skulder redovisas till marknadsvärde enligt upprättad förvärvsanalys. Överstiger verksamhetens anskaffningsvärde det beräknade marknadsvärdet av de förväntade nettotillgångarna enligt förvärvsanalysen redovisas skillnaden som goodwill.

#### Dotterföretag

Koncernredovisningen omfattar, förutom moderföretaget, samtliga företag i vilka moderföretaget direkt eller indirekt har mer än 50 % av röstetalet eller på annat sätt innehar det bestämmande inflytandet och därmed har en rätt att utforma företagets finansiella och operativa strategier i syfte att erhålla ekonomiska fördelar.

Ett dotterföretags intäkter och kostnader tas in i koncernredovisningen från och med tidpunkten för förvärvet till och med den tidpunkt då moderföretaget inte längre har ett bestämmande inflytande över dotterföretaget.

#### Andelar i dotterföretag

Andelar i dotterföretag redovisas till anskaffningsvärde efter avdrag för eventuella nedskrivningar. I anskaffningsvärdet ingår köpeskillingen som erlagts för aktierna samt förvärvskostnader. Eventuella kapitaltillskott läggs till anskaffningsvärdet när de uppkommer.

#### Transaktioner mellan koncernföretag

Koncerninterna fordringar och skulder samt transaktioner mellan koncernföretag liksom orealiserade vinster elimineras i sin helhet. Orealiserade förluster elimineras också såvida inte transaktionen motsvarar ett nedskrivningsbehov.

Förändring av internvinst under räkenskapsåret har elimineras i koncernresultaträkningen.

### **Anläggningstillgångar**

Materiella anläggningstillgångar redovisas till anskaffningsvärde minskat med ackumulerade avskrivningar enligt plan och eventuella nedskrivningar.

Avskrivning sker linjärt över den förväntade nyttjandeperioden med hänsyn till väsentligt restvärde. Följande avskrivningsprocent tillämpas:

Byggnader	20-33 år
Markanläggningar	20 år
Maskiner och andra tekniska anläggningar	5-15 år
Inventarier, verktyg och installationer	3-10 år

### **Komponentindelning**

Materiella anläggningstillgångar har delats upp på komponenter när komponenterna är betydande och när komponenterna har väsentligt olika nyttjandeperioder. När en komponent i en anläggningstillgång byts ut, utrangeras eventuell kvarvarande del av den gamla komponenten och den nya komponentens anskaffningsvärde aktiveras. Utgifter för löpande reparationer och underhåll redovisas som kostnader.

### **Låneutgifter**

De låneutgifter som uppkommer då företaget lånar kapital kostnadsförs i resultaträkningen i den period de uppstår.

### **Finansiella instrument**

Finansiella instrument värderas utifrån anskaffningsvärdet. Instrumentet redovisas i balansräkningen när bolaget blir part i instrumentets avtalsmässiga villkor. Finansiella tillgångar tas bort från balansräkningen när rätten att erhålla kassaflöden från instrumentet har löpt ut eller överförts och bolaget har överfört i stort sett alla risker och förmåner som är förknippade med äganderätten. Finansiella skulder tas bort från balansräkningen när förpliktelserna har reglerats eller på annat sätt upphört.

### **Kortfristiga placeringar**

Värdepapper som är anskaffade med avsikt att innehas kortsiktigt redovisas inledningsvis till anskaffningsvärde och i efterföljande värderingar i enlighet med lägsta värdets princip till det lägsta av anskaffningsvärde och marknadsvärde.

### **Kundfordringar/kortfristiga fordringar**

Kundfordringar och kortfristiga fordringar redovisas som omsättningstillgångar till det belopp som förväntas bli inbetalt efter avdrag för individuellt bedömda osäkra fordringar.

### **Låneskulder och leverantörsskulder**

Låneskulder och leverantörsskulder redovisas initialt till anskaffningsvärde efter avdrag för transaktionskostnader. Skiljer sig det redovisade beloppet från det belopp som ska återbetalas vid förfallotidpunkten periodiseras mellanskillnaden som räntekostnad över lånets löptid med hjälp av instrumentets effektivränta. Härigenom överensstämmer vid förfallotidpunkten det redovisade beloppet och det belopp som ska återbetalas.

#### ***Nedskrivningsprövning av finansiella anläggningstillgångar***

Vid varje balansdag bedöms om det finns indikationer på nedskrivningsbehov av någon av de finansiella anläggningstillgångarna. Nedskrivning sker om värdenedgången bedöms vara bestående och prövas individuellt.

#### ***Omräkning av poster i utländsk valuta***

Fordringar och skulder i utländsk valuta har värderats till balansdagens kurs. Kursvinster och kursförluster på rörelsefordringar och rörelseskulder redovisas i rörelseresultatet medan kursvinster och kursförluster på finansiella fordringar och skulder redovisas som finansiella poster.

#### ***Leasingavtal***

Finansiella leasingavtal medför att rättigheter och skyldigheter redovisas som tillgång respektive skuld i balansräkningen. Tillgången och skulden värderas till det lägsta av tillgångens verkliga värde och nuvärdet av minimileaseavgifterna. Utgifter som direkt kan hänföras till leasingavtalet läggs till tillgångens värde. Leasingavgifterna fördelas på ränta och amortering enligt effektivräntemetoden. Variabla avgifter redovisas som kostnad i den period de uppkommer. Den leasade tillgången skrivs av linjärt över leasingperioden.

#### ***Inkomstskatter***

Total skatt utgörs av aktuell skatt och uppskjuten skatt. Skatter redovisas i resultaträkningen, utom då underliggande transaktion redovisas direkt mot eget kapital varvid tillhörande skatteeffekter redovisas i eget kapital.

#### ***Aktuell skatt***

Aktuell skatt avser inkomstskatt för innevarande räkenskapsår samt den del av tidigare räkenskapsårs inkomstskatt som ännu inte redovisats. Aktuell skatt beräknas utifrån den skattesats som gäller per balansdagen.

#### ***Uppskjuten skatt***

Uppskjuten skatt är inkomstskatt som avser framtida räkenskapsår till följd av tidigare händelser. Redovisning sker enligt balansräkningsmetoden. Enligt denna metod redovisas uppskjutna skatteskulder och uppskjutna skattefordringar på temporära skillnader som uppstår mellan bokförda respektive skattemässiga värden för tillgångar och skulder samt för övriga skattemässiga avdrag eller underskott.

Uppskjutna skattefordringar nettoredovisas mot uppskjutna skatteskulder endast om de kan betalas med ett nettobelopp. Uppskjuten skatt beräknas utifrån gällande skattesats på balansdagen. Effekter av förändringar i gällande skattesatser resultatförs i den period förändringen lagstadsats. Uppskjuten skattefordran redovisas som finansiell anläggningstillgång och uppskjuten skatteskuld som avsättning.

Uppskjuten skattefordran avseende underskottsavdrag eller andra framtida skattemässiga avdrag redovisas i den omfattning det är sannolikt att avdragen kan avräknas mot framtida skattemässiga överskott.

På grund av sambandet mellan redovisning och beskattning särredovisas inte den uppskjutna skatteskulden som är hänförlig till obeskattade reserver.

### **Ersättningar till anställda**

Ersättningar till anställda avser alla former av ersättningar som företaget lämnar till de anställda. Kortfristiga ersättningar utgörs av bland annat löner, betald semester, betald frånvaro, och ersättning efter avslutad anställning (pension). Kortfristiga ersättningar redovisas som kostnad och en skuld då det finns en legal eller informell förpliktelse att betala ut en ersättning till följd av en tidigare händelse och en tillförlitlig uppskattning av beloppet kan göras.

### ***Ersättningar till anställda efter avslutad anställning***

I företaget finns endast avgiftsbestämda pensionsplaner. Som avgiftsbestämda planer klassificeras planer där fastställda avgifter betalas och det inte finns förpliktelser att betala något ytterligare, utöver dessa avgifter.

Utgifter för avgiftsbestämda planer redovisas som en kostnad under den period de anställda utför de tjänster som ligger till grund för förpliktelsen.

### **Kassaflödesanalys**

Kassaflödesanalysen upprättas enligt indirekt metod. Det redovisade kassaflödet omfattar endast transaktioner som medfört in- eller utbetalningar.

Som likvida medel klassificerar företaget, förutom kassamedel, disponibla tillgodohavanden hos banker och andra kreditinstitut samt kortfristiga likvida placeringar som är noterade på en marknadsplats och har en kortare löptid än tre månader från anskaffningstidpunkten.

Koncernens likvida medel består av tillgodohavanden hos banker och kortfristiga placeringar.

### **Nyckeltalsdefinitioner**

Soliditet (%)

Justerat eget kapital (eget kapital och obeskattade reserver med avdrag för uppskjuten skatt) i procent av balansomslutning.

### **Uppskattningar och bedömningar**

Upprättandet av bokslut och tillämpning av redovisningsprinciper, baseras ofta på ledningens bedömningar, uppskattningar och antaganden som anses vara rimliga vid den tidpunkt då bedömningen görs. Uppskattningar och bedömningar är baserade på historiska erfarenheter och ett antal andra faktorer, som under rådande omständigheter anses vara rimliga. Resultatet av dessa används för att bedöma de redovisade värdena på tillgångar och skulder, som inte annars framgår tydligt från andra källor. Det verkliga utfallet kan avvika från dessa uppskattningar och bedömningar. Uppskattningar och antaganden ses över regelbundet.

Inga väsentliga källor till osäkerhet i uppskattningar och antaganden på balansdagen bedöms kunna innebära en betydande risk för en väsentlig justering av redovisade värden för tillgångar och skulder under nästa räkenskapsår.

**Not 2 Nettoomsättningens fördelning  
Koncernen**

	2024-05-01 2025-04-30	2023-05-01 2024-04-30
<b>Nettoomsättningen per geografisk marknad</b>		
Sverige	110 342 382	100 282 512
Andra EU-länder	4 233 243	2 086 268
Utanför EU	20 857 676	14 388 035
	<b>135 433 301</b>	<b>116 756 815</b>

**Not 3 Arvode till revisorer  
Koncernen**

Med revisionsuppdrag avses granskning av årsredovisningen och bokföringen samt styrelsens förvaltning, övriga arbetsuppgifter som det ankommer på bolagets revisor att utföra samt rådgivning eller annat biträde som föranleds av iakttagelser vid sådan granskning eller genomförandet av sådana övriga arbetsuppgifter.

	2024-05-01 2025-04-30	2023-05-01 2024-04-30
<b>Forvis Mazars AB</b>		
Revisionsuppdrag	190 000	180 000
Skatterådgivning	10 000	15 000
Övriga tjänster	35 000	85 000
	<b>235 000</b>	<b>280 000</b>

**Moderbolaget**

Med revisionsuppdrag avses granskning av årsredovisningen och bokföringen samt styrelsens förvaltning, övriga arbetsuppgifter som det ankommer på bolagets revisor att utföra samt rådgivning eller annat biträde som föranleds av iakttagelser vid sådan granskning eller genomförandet av sådana övriga arbetsuppgifter.

	2024-05-01 -2025-04-30	2023-05-01 -2024-04-30
<b>Forvis Mazars AB</b>		
Revisionsuppdrag	8 000	8 000
	<b>8 000</b>	<b>8 000</b>

#### **Not 4 Operativa leasingavtal Koncernen**

Årets leasingkostnader avseende leasingavtal, uppgår till 1 467 711 kronor.

Framtida leasingavgifter, för icke uppsägningsbara leasingavtal, förfaller till betalning enligt följande:

	2024-05-01 2025-04-30	2023-05-01 2024-04-30
Inom ett år	414 917	1 558 052
Senare än ett år men inom fem år	0	259 675
Senare än fem år	0	0
	<b>414 917</b>	<b>1 817 727</b>

Väsentliga, framtida icke uppsägningsbara leasingavtal avser lokalhyra och övriga leasingavtal hänförliga till produktionen.

#### **Not 5 Anställda och personalkostnader Koncernen**

	2024-05-01 2025-04-30	2023-05-01 2024-04-30
<b>Medelantalet anställda</b>		
Kvinnor	9	9
Män	38	37
	<b>47</b>	<b>46</b>
<b>Löner och andra ersättningar</b>		
Styrelse och verkställande direktör	1 091 920	1 060 636
Övriga anställda	24 488 384	22 402 169
	<b>25 580 304</b>	<b>23 462 805</b>
<b>Sociala kostnader</b>		
Pensionskostnader för övriga anställda	1 758 744	1 655 803
Övriga sociala avgifter enligt lag och avtal	8 163 163	7 570 933
	<b>9 921 907</b>	<b>9 226 736</b>
<b>Totala löner, ersättningar, sociala kostnader och pensionskostnader</b>	<b>35 502 211</b>	<b>32 689 541</b>

#### **Moderbolaget**

Bolaget har inte haft några anställda och några löner har ej utbetalats.

#### **Könsfördelning bland ledande befattningshavare**

Andel män i styrelsen	100 %	100 %
-----------------------	-------	-------

#### **Not 6 Inköp och försäljning mellan koncernföretag**

##### **Moderbolaget**

Under året har inga koncerninterna inköp eller försäljningar ägt rum.

**Not 7 Resultat från andelar i koncernföretag**

**Moderbolaget**

	2024-05-01 -2025-04-30	2023-05-01 -2024-04-30
Erhållna utdelningar	954 550	0
	<b>954 550</b>	<b>0</b>

**Not 8 Resultat från övriga värdepapper och fordringar som är anläggningstillgångar**

**Moderbolaget**

	2024-05-01 -2025-04-30	2023-05-01 -2024-04-30
Ränteintäkter som avser fordringar på koncernföretag	99 715	0
	<b>99 715</b>	<b>0</b>

**Not 9 Övriga ränteintäkter och liknande resultatposter**

**Koncernen**

	2024-05-01 2025-04-30	2023-05-01 2024-04-30
Övriga ränteintäkter	102 309	177 427
	<b>102 309</b>	<b>177 427</b>

**Moderbolaget**

	2024-05-01 -2025-04-30	2023-05-01 -2024-04-30
Övriga ränteintäkter	14 040	9
	<b>14 040</b>	<b>9</b>

**Not 10 Räntekostnader och liknande resultatposter**

**Koncernen**

	2024-05-01 2025-04-30	2023-05-01 2024-04-30
Övriga räntekostnader	-2 533 175	-2 567 937
	<b>-2 533 175</b>	<b>-2 567 937</b>

**Moderbolaget**

	2025-04-30	2024-04-30
Övriga räntekostnader	-5	0
	<b>-5</b>	<b>0</b>

**Not 11 Aktuell och uppskjuten skatt  
Koncernen**

	2024-05-01 -2025-04-30	2023-05-01 -2024-04-30
<b>Skatt på årets resultat</b>		
Aktuell skatt	-1 713 690	-642 021
Justering avseende tidigare år	0	-49 742
Förändring av uppskjuten skatt avseende temporära skillnader	-533 003	-51 162
<b>Totalt redovisad skatt</b>	<b>-2 246 693</b>	<b>-742 925</b>

**Avstämning av effektiv skatt**

	2024-05-01 -2025-04-30		2023-05-01 -2024-04-30	
	Procent	Belopp	Procent	Belopp
Redovisat resultat före skatt		9 940 974		2 093 552
Skatt enligt gällande skattesats	20,60	-2 047 841	20,60	-431 272
Ej avdragsgilla kostnader		-67 435		-110 762
Ej skattepliktiga intäkter		4 521		32
Ej aktiverade underskottsavdrag		5 191		-389
Intäkter som ska tas upp men som ej ingår i det redovisade resultatet		-44 020		-53 683
Skillnad mellan bokförda och skattemässiga avskrivningar		-97 109		-97 109
Skattereduktion inventarier				-49 742
<b>Redovisad effektiv skatt</b>	<b>22,60</b>	<b>-2 246 693</b>	<b>35,49</b>	<b>-742 925</b>

**Moderbolaget**

	2024-05-01 -2025-04-30	2023-05-01 -2024-04-30
<b>Skatt på årets resultat</b>		
Aktuell skatt	-17 835	0
<b>Totalt redovisad skatt</b>	<b>-17 835</b>	<b>0</b>

**Avstämning av effektiv skatt**

	2024-05-01 -2025-04-30		2023-05-01 -2024-04-30	
	Procent	Belopp	Procent	Belopp
Redovisat resultat före skatt		1 066 340		-1 881
Skatt enligt gällande skattesats	20,60	-219 666	20,60	387
Ej skattepliktiga intäkter		196 640		2
Ej aktiverade underskottsavdrag		5 191		-389
<b>Redovisad effektiv skatt</b>	<b>1,67</b>	<b>-17 835</b>	<b>0,00</b>	<b>0</b>

**Not 12 Byggnader och mark  
Koncernen**

	2025-04-30	2024-04-30
Ingående anskaffningsvärden	28 614 111	28 614 111
Inköp	250 000	0
<b>Utgående ackumulerade anskaffningsvärden</b>	<b>28 864 111</b>	<b>28 614 111</b>
Ingående avskrivningar	-3 781 947	-3 023 199
Årets avskrivningar	-770 200	-758 748
<b>Utgående ackumulerade avskrivningar</b>	<b>-4 552 147</b>	<b>-3 781 947</b>
<b>Utgående redovisat värde</b>	<b>24 311 964</b>	<b>24 832 164</b>

**Not 13 Maskiner och andra tekniska anläggningar  
Koncernen**

	2025-04-30	2024-04-30
Ingående anskaffningsvärden	66 111 296	61 013 350
Inköp	20 619 581	5 097 946
Försäljningar/utrangeringar	-3 169 404	0
<b>Utgående ackumulerade anskaffningsvärden</b>	<b>83 561 473</b>	<b>66 111 296</b>
Ingående avskrivningar	-33 877 809	-28 394 438
Årets avskrivningar	-6 344 999	-5 483 371
<b>Utgående ackumulerade avskrivningar</b>	<b>-40 222 808</b>	<b>-33 877 809</b>
<b>Utgående redovisat värde</b>	<b>43 338 664</b>	<b>32 233 487</b>

I ovan redovisade belopp ingår leasade tillgångar enligt finansiella leasingavtal om 31 415 757 kr (21 716 182) kr.

**Not 14 Inventarier, verktyg och installationer  
Koncernen**

	2025-04-30	2024-04-30
Ingående anskaffningsvärden	10 542 556	10 435 913
Inköp	42 849	106 643
<b>Utgående ackumulerade anskaffningsvärden</b>	<b>10 585 405</b>	<b>10 542 556</b>
Ingående avskrivningar	-5 932 849	-4 894 454
Årets avskrivningar	-1 059 057	-1 038 395
<b>Utgående ackumulerade avskrivningar</b>	<b>-6 991 906</b>	<b>-5 932 849</b>
<b>Utgående redovisat värde</b>	<b>3 593 499</b>	<b>4 609 707</b>

**Not 15 Pågående nyanläggningar och förskott avseende materiella anläggningar  
Koncernen**

	2025-04-30	2024-04-30
Ingående anskaffningsvärden	271 971	0
Inköp	1 490 369	271 971
<b>Utgående ackumulerade anskaffningsvärden</b>	<b>1 762 340</b>	<b>271 971</b>
<b>Utgående redovisat värde</b>	<b>1 762 340</b>	<b>271 971</b>

**Not 16 Andelar i koncernföretag  
Moderbolaget**

	2025-04-30	2024-04-30
Ingående anskaffningsvärden	4 643 000	4 638 000
Inköp	0	5 000
<b>Utgående ackumulerade anskaffningsvärden</b>	<b>4 643 000</b>	<b>4 643 000</b>
<b>Utgående redovisat värde</b>	<b>4 643 000</b>	<b>4 643 000</b>

**Not 17 Specifikation andelar i koncernföretag  
Moderbolaget**

Namn	Kapital- andel	Rösträtts- andel	Antal andelar	Bokfört värde
Kartongbolaget i Hälsingborg AB	95,45%	95,45%	1 050	4 543 000
Joliwa Fastighets AB	100%	100%	500	100 000
				<b>4 643 000</b>

	Org.nr	Säte
Kartongbolaget i Hälsingborg AB	556075-7071	Helsingborg
Joliwa Fastighets AB	559154-5321	Helsingborg

**Not 18 Fordringar hos koncernföretag  
Moderbolaget**

	2025-04-30	2024-04-30
Ingående anskaffningsvärden	2 870 165	3 870 165
Tillkommande fordringar	1 054 265	0
Avgående fordringar	-1 002 000	-1 000 000
<b>Utgående ackumulerade anskaffningsvärden</b>	<b>2 922 430</b>	<b>2 870 165</b>
<b>Utgående redovisat värde</b>	<b>2 922 430</b>	<b>2 870 165</b>

**Not 19 Förutbetalda kostnader och upplupna intäkter  
Koncernen**

	2025-04-30	2024-04-30
Förutbetalda leasingkostnader	60 780	3 763 399
Övriga förutbetalda kostnader	1 009 255	1 492 890
	<b>1 070 035</b>	<b>5 256 289</b>

**Not 20 Uppskjuten skatt på temporära skillnader  
Koncernen**

**Uppskjuten skatt på temporära skillnader  
2025-04-30**

Temporära skillnader	Uppskjuten skatteskuld	Netto
Skattepliktiga temporära skillnader	-3 973 469	-3 973 469
	<b>-3 973 469</b>	<b>-3 973 469</b>

**2024-04-30**

Temporära skillnader	Uppskjuten skatteskuld	Netto
Skattepliktiga temporära skillnader	-3 440 466	-3 440 466
	<b>-3 440 466</b>	<b>-3 440 466</b>

**Förändring av uppskjuten skatt**

	Belopp vid årets ingång	Redovisas i resultaträk.	Belopp vid årets utgång
Skattepliktiga temporära skillnader	-3 440 466	-533 003	-3 973 469
	<b>-3 440 466</b>	<b>-533 003</b>	<b>-3 973 469</b>

### Not 21 Skulder som avser flera poster

#### Koncernen

Företagets skulder till kreditinstitut och leasingkulder om redovisas under följande poster i balansräkningen.

	2025-04-30	2024-04-30
<b>Långfristiga skulder</b>		
Skulder till kreditinstitut	17 087 892	17 363 664
Leasingskulder	21 269 171	12 668 698
	<b>38 257 683</b>	<b>30 032 362</b>
<b>Kortfristiga skulder</b>		
Skulder till kreditinstitut	2 214 402	1 808 219
Leasingskulder	5 155 804	4 403 950
	<b>7 370 206</b>	<b>6 212 169</b>

### Not 22 Långfristiga skulder

#### Koncernen

	2025-04-30	2024-04-30
<i>Skulder till kreditinstitut</i>		
Skulder som förfaller mellan 2 och 5 år efter balansdagen	8 191 914	6 883 926
Skulder som förfaller senare 5 år efter balansdagen	8 895 978	10 479 738
<i>Leasingskulder</i>		
Skulder som förfaller mellan 2 och 5 år efter balansdagen	15 608 936	12 668 698
Skulder som förfaller senare än 5 år efter balansdagen	1 681 812	0
	<b>34 378 640</b>	<b>30 032 362</b>

### Not 23 Upplupna kostnader och förutbetalda intäkter

#### Koncernen

	2025-04-30	2024-04-30
Övriga upplupna kostnader	1 166 602	617 297
Beräknade upplupna sociala avgifter	1 356 431	1 280 438
Upplupna personalkostnader	4 448 736	4 279 574
	<b>6 971 769</b>	<b>6 177 309</b>

#### Moderbolaget

	2025-04-30	2024-04-30
Övriga upplupna kostnader	20 000	20 000
	<b>20 000</b>	<b>20 000</b>

2025071460707

**Not 24 Räntor och utdelningar  
Koncernen**

	2024-05-01 2025-04-30	2023-05-01 2024-04-30
Erhållen ränta	102 309	177 427
Erlagd ränta	-2 533 175	-2 567 937
	<b>-2 430 866</b>	<b>-2 390 510</b>

**Moderbolaget**

	2025-04-30	2024-04-30
Erhållen ränta	113 755	9
Erhållen utdelning	954 550	0
Erlagd ränta	-5	0
	<b>1 068 300</b>	<b>9</b>

**Not 25 Justering för poster som inte ingår i kassaflödet  
Koncernen**

	2025-04-30	2024-04-30
Avskrivningar	8 174 256	7 280 513
	<b>8 174 256</b>	<b>7 280 513</b>

**Moderbolaget**

	2025-04-30	2024-04-30
Ej betald ränteintäkt	-99 715	0
Förlust vid försäljning av anläggningstillgångar	0	0
	<b>-99 715</b>	<b>0</b>

**Not 26 Likvida medel  
Koncernen**

	2025-04-30	2024-04-30
<b>Likvida medel</b>		
Banktillgodohavanden	20 262 712	8 081 275
Kortfristiga placeringar, jämställda med likvida medel	100 000	100 000
	<b>20 362 712</b>	<b>8 181 275</b>

**Moderbolaget**

	2025-04-30	2024-04-30
<b>Likvida medel</b>		
Banktillgodohavanden	444 323	430 256
Kortfristiga placeringar, jämställda med likvida medel	100 000	100 000
	<b>544 323</b>	<b>530 256</b>

**Not 27 Antal aktier och kvotvärde  
Moderbolaget**

<b>Namn</b>	<b>Antal aktier</b>	<b>Kvot- värde</b>
Joliwa i Allerum AB	1 000 1 000	100

**Not 28 Disposition av vinst eller förlust  
Moderbolaget**

2025-04-30

**Förslag till vinstdisposition**

Styrelsen föreslår att till förfogande stående vinstmedel:

balanserad vinst	6 873 869
årets vinst	1 048 505
	<b>7 922 374</b>

disponeras så att i ny räkning överföres	7 922 374 <b>7 922 374</b>
---	-------------------------------

**Not 29 Ställda säkerheter  
Koncernen**

2025-04-30

2024-04-30

**För företagets egen räkning:**

Företagsinteckningar	4 500 000	4 500 000
Maskiner och inventarier med äganderättsförbehåll	31 415 757	26 868 101
Fastighetsinteckningar	18 000 000	18 000 000
	<b>53 915 757</b>	<b>49 368 101</b>


**Not 30 Eventualförpliktelser**

**Moderbolaget**

Finns borgensåtagande till förmån för koncernföretag, Joliwa Fastighets AB, om 13 750 017 kr.

2025071460709


Helsingborg 2025-07-08



Joakim Johansson  
Styrelseledamot

Vår revisionsberättelse har lämnats 2025-07-08

Forvis Mazars AB



Martin Erlandsson  
Auktoriserad revisor

Fotokopians överensstämmelse  
med originalet intygas:

*Auktari net*

## REVISIONSBERÄTTELSE

Till bolagsstämman i Joliwa i Allerum AB  
Org. nr 556754-1064

### Rapport om årsredovisningen och koncernredovisningen

#### Uttalanden

Vi har utfört en revision av årsredovisningen och koncernredovisningen för Joliwa i Allerum AB för räkenskapsåret 2024-05-01 - 2025-04-30.

Enligt vår uppfattning har årsredovisningen och koncernredovisningen upprättats i enlighet med årsredovisningslagen och ger en i alla väsentliga avseenden rättvisande bild av moderbolagets och koncernens finansiella ställning per den 2025-04-30 och av dess finansiella resultat och kassaflöde för året enligt årsredovisningslagen. Förvaltningsberättelsen är förenlig med årsredovisningens och koncernredovisningens övriga delar.

Vi tillstyrker därför att bolagsstämman fastställer resultaträkningen och balansräkningen för moderbolaget och koncernen.

#### Grund för uttalanden

Vi har utfört revisionen enligt International Standards on Auditing (ISA) och god revisionssed i Sverige. Vårt ansvar enligt dessa standarder beskrivs närmare i avsnittet *Revisorns ansvar*. Vi är oberoende i förhållande till moderbolaget och koncernen enligt god revisorssed i Sverige och har i övrigt fullgjort vårt yrkesetiska ansvar enligt dessa krav.

Vi anser att de revisionsbevis vi har inhämtat är tillräckliga och ändamålsenliga som grund för våra uttalanden.

#### Styrelsens ansvar

Det är styrelsen som har ansvaret för att årsredovisningen och koncernredovisningen upprättas och att den ger en rättvisande bild enligt årsredovisningslagen. Styrelsen ansvarar även för den interna kontroll som de bedömer är nödvändig för att upprätta en årsredovisning och koncernredovisning som inte innehåller några väsentliga felaktigheter, vare sig dessa beror på oegentligheter eller på misstag.

Vid upprättandet av årsredovisningen och koncernredovisningen ansvarar styrelsen för bedömningen av bolagets och koncernens förmåga att fortsätta verksamheten. De upplyser, när så är tillämpligt, om förhållanden som kan påverka förmågan att fortsätta verksamheten och att använda antagandet om fortsatt drift. Antagandet om fortsatt drift tillämpas dock inte om styrelsen avser att likvidera bolaget, upphöra med verksamheten eller inte har något realistiskt alternativ till att göra något av detta.

#### Revisorns ansvar

Våra mål är att uppnå en rimlig grad av säkerhet om huruvida årsredovisningen och koncernredovisningen som helhet inte innehåller några väsentliga felaktigheter, vare sig dessa beror på oegentligheter eller på misstag, och att lämna en revisionsberättelse som innehåller våra uttalanden. Rimlig säkerhet är en hög grad av säkerhet, men är ingen garanti för att

en revision som utförs enligt ISA och god revisionssed i Sverige alltid kommer att upptäcka en väsentlig felaktighet om en sådan finns. Felaktigheter kan uppstå på grund av oegentligheter eller misstag och anses vara väsentliga om de enskilt eller tillsammans rimligen kan förväntas påverka de ekonomiska beslut som användare fattar med grund i årsredovisningen och koncernredovisningen.

Som del av en revision enligt ISA använder vi professionellt omdöme och har en professionellt skeptisk inställning under hela revisionen. Dessutom:

- identifierar och bedömer vi riskerna för väsentliga felaktigheter i årsredovisningen och koncernredovisningen, vare sig dessa beror på oegentligheter eller på misstag, utformar och utför granskningsåtgärder bland annat utifrån dessa risker och inhämtar revisionsbevis som är tillräckliga och ändamålsenliga för att utgöra en grund för våra uttalanden. Risken för att inte upptäcka en väsentlig felaktighet till följd av oegentligheter är högre än för en väsentlig felaktighet som beror på misstag, eftersom oegentligheter kan innefatta agerande i maskopi, förfalskning, avsiktliga utelämnanden, felaktig information eller åsidosättande av intern kontroll.
- skaffar vi oss en förståelse av den del av bolagets interna kontroll som har betydelse för vår revision för att utforma granskningsåtgärder som är lämpliga med hänsyn till omständigheterna, men inte för att uttala oss om effektiviteten i den interna kontrollen.
- utvärderar vi lämpligheten i de redovisningsprinciper som används och rimligheten i styrelsens uppskattningar i redovisningen och tillhörande upplysningar.
- drar vi en slutsats om lämpligheten i att styrelsen använder antagandet om fortsatt drift vid upprättandet av årsredovisningen och koncernredovisningen. Vi drar också en slutsats, med grund i de inhämtade revisionsbevisen, om huruvida det finns någon väsentlig osäkerhetsfaktor som avser sådana händelser eller förhållanden som kan leda till betydande tvivel om bolagets och koncernens förmåga att fortsätta verksamheten. Om vi drar slutsatsen att det finns en väsentlig osäkerhetsfaktor, måste vi i revisionsberättelsen fästa uppmärksamheten på upplysningarna i årsredovisningen och koncernredovisningen om den väsentliga osäkerhetsfaktorn eller, om sådana upplysningar är otillräckliga, modifiera uttalandet om årsredovisningen och koncernredovisningen. Våra slutsatser baseras på de revisionsbevis som inhämtas fram till datumet för revisionsberättelsen. Dock kan framtida händelser eller förhållanden göra att ett bolag och en koncern inte längre kan fortsätta verksamheten.
- utvärderar vi den övergripande presentationen, strukturen och innehållet i årsredovisningen och koncernredovisningen, däribland upplysningarna, och om årsredovisningen och koncernredovisningen återger de underliggande transaktionerna och händelserna på ett sätt som ger en rättvisande bild.

- planerar och utför vi koncernrevisionen för att inhämta tillräckliga och ändamålsenliga revisionsbevis avseende den finansiella informationen för företag eller affärsenheter inom koncernen som grund för att göra ett uttalande avseende koncernredovisningen. Vi ansvarar för styrning, övervakning och genomgång av det revisionsarbete som utförts för koncernrevisionens syfte. Vi är ensamt ansvariga för våra uttalanden.

Vi måste informera styrelsen om bland annat revisionens planerade omfattning och inriktning samt tidpunkten för den. Vi måste också informera om betydelsefulla iakttagelser under revisionen, däribland de eventuella betydande brister i den interna kontrollen som vi identifierat.

## Rapport om andra krav enligt lagar och andra författningar

### Uttalanden

Utöver vår revision av årsredovisningen och koncernredovisningen har vi även utfört en revision av styrelsens förvaltning för Joliwa i Allerum AB för räkenskapsåret 2024-05-01 - 2025-04-30 samt av förslaget till dispositioner beträffande bolagets vinst eller förlust.

Vi tillstyrker att bolagsstämman disponerar vinsten enligt förslaget i förvaltningsberättelsen och beviljar styrelsens ledamot ansvarsfrihet för räkenskapsåret.

### Grund för uttalanden

Vi har utfört revisionen enligt god revisionssed i Sverige. Vårt ansvar enligt denna beskrivs närmare i avsnittet *Revisorns ansvar*. Vi är oberoende i förhållande till moderbolaget och koncernen enligt god revisorssed i Sverige och har i övrigt fullgjort vårt yrkesetiska ansvar enligt dessa krav.

Vi anser att de revisionsbevis vi har inhämtat är tillräckliga och ändamålsenliga som grund för våra uttalanden.

### Styrelsens ansvar

Det är styrelsen som har ansvaret för förslaget till dispositioner beträffande bolagets vinst eller förlust. Vid förslag till utdelning innefattar detta bland annat en bedömning av om utdelningen är försvarlig med hänsyn till de krav som bolagets och koncernens verksamhetsart, omfattning och risker ställer på storleken av moderbolagets och koncernens egna kapital, konsolideringsbehov, likviditet och ställning i övrigt.

Styrelsen ansvarar för bolagets organisation och förvaltningen av bolagets angelägenheter. Detta innefattar bland annat att fortlöpande bedöma bolagets och koncernens ekonomiska situation och att tillse att bolagets organisation är utformad så att bokföringen, medelsförvaltningen och bolagets ekonomiska angelägenheter i övrigt kontrolleras på ett betryggande sätt.

### Revisorns ansvar

Vårt mål beträffande revisionen av förvaltningen, och därmed vårt uttalande om ansvarsfrihet, är att inhämta revisionsbevis för att med en rimlig grad av säkerhet kunna bedöma om någon styrelseledamot i något väsentligt avseende:

- företagit någon åtgärd eller gjort sig skyldig till någon försummelse som kan föranleda ersättningsskyldighet mot bolaget, eller

- på något annat sätt handlat i strid med aktiebolagslagen, årsredovisningslagen eller bolagsordningen.

Vårt mål beträffande revisionen av förslaget till dispositioner av bolagets vinst eller förlust, och därmed vårt uttalande om detta, är att med rimlig grad av säkerhet bedöma om förslaget är förenligt med aktiebolagslagen.

Rimlig säkerhet är en hög grad av säkerhet, men ingen garanti för att en revision som utförs enligt god revisionssed i Sverige alltid kommer att upptäcka åtgärder eller försummelser som kan föranleda ersättningsskyldighet mot bolaget, eller att ett förslag till dispositioner av bolagets vinst eller förlust inte är förenligt med aktiebolagslagen.

Som en del av en revision enligt god revisionssed i Sverige använder vi professionellt omdöme och har en professionellt skeptisk inställning under hela revisionen. Granskningen av förvaltningen och förslaget till dispositioner av bolagets vinst eller förlust grundar sig främst på revisionen av räkenskaperna. Vilka tillkommande granskningsåtgärder som utförs baseras på vår professionella bedömning med utgångspunkt i risk och väsentlighet. Det innebär att vi fokuserar granskningen på sådana åtgärder, områden och förhållanden som är väsentliga för verksamheten och där avsteg och överträdelser skulle ha särskild betydelse för bolagets situation. Vi går igenom och prövar fattade beslut, beslutsunderlag, vidtagna åtgärder och andra förhållanden som är relevanta för vårt uttalande om ansvarsfrihet. Som underlag för vårt uttalande om styrelsens förslag till dispositioner beträffande bolagets vinst eller förlust har vi granskat om förslaget är förenligt med aktiebolagslagen.

Helsingborg den 8 juli 2025

Forvis Mazars AB

  
Martin Erländsson  
Auktoriserad revisor

Fotokopians överensstämmelse  
med originalet inrygas:  
