

Årsredovisning

för

Penzance AB

556516-4596

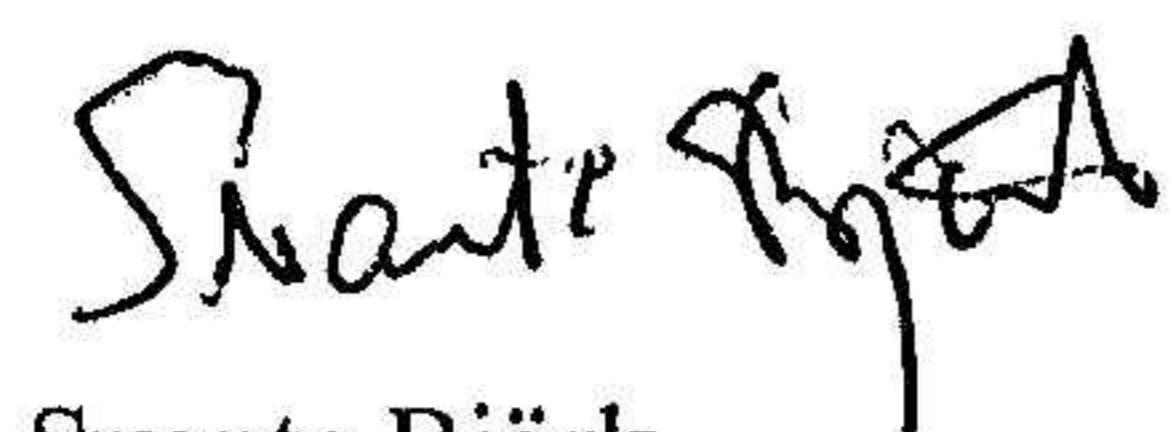
Räkenskapsåret

2024-05-01 - 2025-04-30

Fastställelseintyg

Undertecknad styrelseledamot i Penzance AB intygar, dels att denna kopia av årsredovisningen stämmer överens med originalet, dels att resultaträkningen och balansräkningen i årsredovisningen har fastställts på årsstämman den 26 augusti 2025. Årsstämman beslutade att godkänna styrelsens förslag till resultatdisposition.

Stockholm den 26 augusti 2025



Svante Björk

Årsredovisning

för

Penzance AB

556516-4596

Räkenskapsåret

2024-05-01 - 2025-04-30

Innehållsförteckning

Förvaltningsberättelse	2
Resultaträkning	3
Balansräkning	4
Noter	6

Styrelsen för Penzance AB avger följande årsredovisning för räkenskapsåret 2024-05-01 - 2025-04-30.
Årsredovisningen är upprättad i svenska kronor, SEK. Om inte annat särskilt anges, redovisas alla belopp i hela kronor (kr). Uppgifter inom parentes avser föregående år.

Förvaltningsberättelse

Verksamheten

Allmänt om verksamheten

Bolaget bedriver verksamhet med förvaltning av fastigheter, mark och aktier.

Årets nettoomsättning kommer från företagets uthyrningsverksamhet.

Bolaget är helägt dotterbolag till Hugo Lindersson Kläder AB, 556116-4376, Stockholm.

Företaget har sitt säte i Stockholm.

Väsentliga händelser under räkenskapsåret

På grund av rådande världsläge byggs inga hus på spekulation för att minimera risk.

Flerårsöversikt (tkr)	2024/25	2023/24	2022/23	2021/22
Nettoomsättning	221	84	84	172
Resultat efter finansiella poster	-440	-309	-391	-659
Soliditet (%)	3	3	5	5

För definitioner av nyckeltal, se Not 1 Redovisningsprinciper.

Förändringar i eget kapital

	Aktie- kapital	Reserv- fond	Balanserat resultat	Årets resultat	Totalt
Belopp vid årets ingång	200 000	40 000	271 447	-308 722	202 725
Disposition enligt beslut av årsstämman:					
Balanseras i ny räkning			-308 722	308 722	0
Erhållna aktieägartillskott			440 000		440 000
Årets resultat				-440 023	-440 023
Belopp vid årets utgång	200 000	40 000	402 725	-440 023	202 702

Villkorade, ännu ej återbetalda, aktieägartillskott uppgår per balansdagen till 2 281 000 (1 841 000).

Resultatdisposition

Styrelsen föreslår att den ansamlade förlusten (kronor):

balanserad vinst	402 725
årets förlust	-440 023
	-37 298
behandlas så att	
i ny räkning överföres	-37 298
	-37 298

Företagets resultat och ställning i övrigt framgår av efterföljande resultat- och balansräkning med noter.

Resultaträkning

	Not	2024-05-01 -2025-04-30	2023-05-01 -2024-04-30
Rörelseintäkter, lagerförändringar m. m.			
Nettoomsättning		221 329	83 999
Summa rörelseintäkter, lagerförändringar m.m.		221 329	83 999
Rörelsekostnader			
Övriga externa kostnader		-128 304	-51 867
Personalkostnader	2	-139 051	-80 909
Av- och nedskrivningar av materiella anläggningstillgångar		-139 955	-176 778
Övriga rörelsekostnader		-235 741	-3 495
Summa rörelsekostnader		-643 051	-313 049
Rörelseresultat		-421 722	-229 050
Finansiella poster			
Resultat från övriga finansiella anläggningstillgångar		15 846	-377 334
Övriga ränteintäkter och liknande resultatposter		2	70
Nedskrivningar av finansiella anläggningstillgångar och kortfristiga placeringar		-32 133	298 020
Räntekostnader och liknande resultatposter		-2 016	-428
Summa finansiella poster		-18 301	-79 672
Resultat efter finansiella poster		-440 023	-308 722
Resultat före skatt		-440 023	-308 722
Årets resultat		-440 023	-308 722

Balansräkning

Not
1

2025-04-30

2024-04-30

TILLGÅNGAR

Anläggningstillgångar

Materiella anläggningstillgångar

Byggnader och mark

3

5 847 485

5 934 496

Pågående nyanläggningar och förskott avseende
materiella anläggningstillgångar

4

819 112

819 112

Inventarier

5

236 087

527 788

Summa materiella anläggningstillgångar

6 902 684

7 281 396

Finansiella anläggningstillgångar

Andra långfristiga värdepapper

6

198 193

263 092

Summa finansiella anläggningstillgångar

198 193

263 092

Summa anläggningstillgångar

7 100 877

7 544 488

Omsättningstillgångar

Kortfristiga fordringar

Övriga fordringar

106

104

Summa kortfristiga fordringar

106

104

Kassa och bank

Kassa och bank

53 227

28 174

Summa kassa och bank

53 227

28 174

Summa omsättningstillgångar

53 333

28 278

SUMMA TILLGÅNGAR

7 154 210

7 572 766

Balansräkning

Not
1

2025-04-30

2024-04-30

EGET KAPITAL OCH SKULDER

Eget kapital

Bundet eget kapital

Aktiekapital

200 000

200 000

Reservfond

40 000

40 000

Summa bundet eget kapital

240 000

240 000

Fritt eget kapital

Balanserat resultat

402 725

271 447

Årets resultat

-440 023

-308 722

Summa fritt eget kapital

-37 298

-37 275

Summa eget kapital

202 702

202 725

Långfristiga skulder

Skulder till koncernföretag

6 848 558

7 185 558

Övriga skulder

101 116

179 041

Summa långfristiga skulder

6 949 674

7 364 599

Kortfristiga skulder

Leverantörsskulder

1 834

0

Upplupna kostnader och förutbetalda intäkter

0

5 442

Summa kortfristiga skulder

1 834

5 442

SUMMA EGET KAPITAL OCH SKULDER

7 154 210

7 572 766

Noter

Not 1 Redovisningsprinciper

Allmänna upplysningar

Årsredovisningen är upprättad i enlighet med årsredovisningslagen och Bokföringsnämndens allmänna råd (BFNAR 2016:10) om årsredovisning i mindre företag.

Avskrivning

Tillämpade avskrivningstider:

Byggnader	50 år
Markanläggningar	20 år
Inventarier, verktyg och installationer	5 år

Not 2 Medelantalet anställda

	2024-05-01 -2025-04-30	2023-05-01 -2024-04-30
Medelantalet anställda	0,5	0,25

Not 3 Byggnader och mark

	2025-04-30	2024-04-30
Ingående anskaffningsvärden	9 395 107	9 395 107
Utgående ackumulerade anskaffningsvärden	9 395 107	9 395 107
Ingående avskrivningar	-3 460 611	-3 349 389
Årets avskrivningar	-87 011	-111 222
Utgående ackumulerade avskrivningar	-3 547 622	-3 460 611
Utgående redovisat värde	5 847 485	5 934 496

Not 4 Pågående nyanläggningar

	2025-04-30	2024-04-30
Ingående anskaffningsvärden	819 112	819 112
Utgående ackumulerade anskaffningsvärden	819 112	819 112
Utgående redovisat värde	819 112	819 112

2025110309274


Not 5 Inventarier

	2025-04-30	2024-04-30
Ingående anskaffningsvärden	735 498	735 498
Försäljningar/utrangeringar	-352 266	0
Utgående ackumulerade anskaffningsvärden	383 232	735 498
Ingående avskrivningar	-207 710	-142 154
Försäljningar/utrangeringar	113 510	0
Årets avskrivningar	-52 944	-65 556
Utgående ackumulerade avskrivningar	-147 144	-207 710
Utgående redovisat värde	236 088	527 788
Bokfört anskaffningsvärde ej avskrivningsbara inventarier	169 344	169 344
	169 344	169 344

Not 6 Andra långfristiga värdepapper

	2025-04-30	2024-04-30
Ingående anskaffningsvärden	728 065	1 109 277
Köp	24 766	148 684
Försäljningar	-57 532	-529 896
Utgående ackumulerade anskaffningsvärden	695 299	728 065
Ingående nedskrivningar	-464 973	-762 993
Aterförda nedskrivningar	0	298 020
Årets nedskrivningar	-32 133	0
Utgående ackumulerade nedskrivningar	-497 106	-464 973
Utgående redovisat värde	198 193	263 092

Stockholm den 26 augusti 2025




Svante Björk
Ordförande



Maria Björk



Barbro Björk



Andreas Björk