

Årsredovisning
och
Koncernredovisning
för
Theofils Invest AB
559040-8554

Räkenskapsåret


2022-01-01 – 2022-12-31

Fastställelseintyg

Undertecknad verkställande direktör i Theofils Invest AB intygar att resultaträkningen och balansräkningen i årsredovisningen för moderbolaget samt koncernresultaträkningen och koncernbalansräkningen har fastställts på årsstämman 2023-04-10. Årsstämman beslutade att godkänna styrelsens förslag till resultatdisposition.

Jag intygar också att innehållet i årsredovisningen och revisionsberättelsen stämmer överens med originalen.

Jönköping 2023-04-10



Thomas Nilsson

Styrelsen och verkställande direktören för Theofils Invest AB avger följande årsredovisning och koncernredovisning för räkenskapsåret 2022-01-01 – 2022-12-31.

Förvaltningsberättelse

Information om verksamheten

Theofils Invest AB (tidigare Theofils Group AB) ägs av JE Group Holding AB och Remath AB. Koncernen Theofils Invest AB består av dotterbolagen Theofils AB och JE Beslag i Helsingborg AB.

Företaget har sitt säte i Jönköping.

Förväntad framtida utveckling samt väsentliga risker och osäkerhetsfaktorer

Framtida utveckling för koncernens bolag förväntas fortsätta som tidigare enligt den inriktning som ägare och styrelse angett. De risker som främst kan komma att påverka bolagen är allmänna konjunkturförändringar och en eventuell negativ valutaeffekt för bolagens varuinköp.

Användande av finansiella instrument

Koncernen påverkas av förändringar i valutakurser, främst avseende EUR och USD. Koncernens bolag använder ingen valutasäkring vid valutapåverkande transaktioner.

Andra icke-finansiella upplysningar

Koncernens bolag arbetar löpande med kompetensutveckling, jämställdhet och arbetsmiljö, samt kvalitet- och miljöfrågor.

Ägarförhållanden

Namn	Antal aktier	Antal röster
JE Group Holding AB, (Ställföretr.)	375	375
Remath AB, (Ställföretr.)	125	125

Flerårsöversikt (tkr)

Koncernen	2022	2021	2020	2019	2018
Nettoomsättning	152 053	142 725	136 105	149 634	165 653
Resultat efter finansiella poster	5 035	6 977	50 499	1 935	1 657
Balansomslutning	104 287	112 930	133 527	149 897	127 408
Soliditet (%)	76	76	81	39	42
Antal anställda	40	41	42	41	42

Moderbolaget	2022	2021	2020	2019	2018
Nettoomsättning	1 221	798	0	1 391	0
Resultat efter finansiella poster	8 651	-2 723	58 273	6 790	6 000
Balansomslutning	91 772	91 009	119 020	65 060	73 805
Soliditet (%)	100	100	100	89	77
Antal anställda	0	0	0	0	0

Förändring av eget kapital

Koncernen	Aktie- kapital	Övrigt tillskjutet kapital	Annat eget kapital inkl. årets resultat	Totalt
Belopp vid årets ingång	50 000	0	85 455 000	85 505 000
Utdelning			-10 000 000	-10 000 000
Årets resultat			3 931 000	3 931 000
Belopp vid årets utgång	50 000	0	79 386 000	79 436 000

Moderbolaget	Aktie- kapital	Balanserat resultat	Årets resultat	Totalt
Belopp vid årets ingång	50 000	90 786 505	193	90 836 698
Disposition enligt beslut		193	-193	0
Utdelning		-10 000 000		-10 000 000
Årets resultat			10 830 594	10 830 594
Belopp vid årets utgång	50 000	80 786 698	10 830 594	91 667 292

Förslag till vinstdisposition

Styrelsen föreslår att till förfogande stående vinstmedel (kronor):

balanserad vinst	80 786 697
årets vinst	10 830 594
	91 617 291
 disponeras så att i ny räkning överföres	 91 617 291

Koncernens och moderbolagets resultat och ställning i övrigt framgår av efterföljande resultat- och balansräkningar samt kassaflödesanalyser med noter.

ASJO

Koncernens Resultaträkning

Tkr

	Not	2022-01-01 -2022-12-31	2021-01-01 -2021-12-31
Nettoomsättning	1	152 053	142 725
Kostnad sålda varor		-106 808	-99 339
Bruttoresultat		45 245	43 386
Försäljningskostnader		-30 982	-26 580
Administrationskostnader		-10 989	-11 373
Övriga rörelseintäkter	2	1 711	1 439
Rörelseresultat	3, 4, 5, 6, 7	4 985	6 871
Resultat från finansiella poster			
Övriga ränteintäkter och liknande resultatposter		209	179
Räntekostnader och liknande resultatposter		-159	-73
		50	106
Resultat efter finansiella poster		5 035	6 977
Skatt på årets resultat	8	-938	-1 181
Uppskjuten skatt		-166	-401
Årets resultat		3 931	5 395
Hänförligt till moderföretagets aktieägare		3 931	5 395

ank=20230609;2023061203258

A. J. O.

**Koncernens
Balansräkning**

Tkr

Not 2022-12-31 2021-12-31

TILLGÅNGAR

Anläggningstillgångar

Immateriella anläggningstillgångar

Balanserade utgifter för forsknings- och
utvecklingsarbeten och liknande arbeten

9 500 735

Goodwill

10 0 0

500 735

Materiella anläggningstillgångar

Inventarier, verktyg och installationer

11, 12 5 615 6 404

Finansiella anläggningstillgångar

Andra långfristiga värdepappersinnehav

8 800 8 800

Summa anläggningstillgångar

14 915 15 939

Omsättningstillgångar

Varulager m m

Färdiga varor och handelsvaror

44 116 33 903

Förskott till leverantörer

923 718

45 039 34 621

Kortfristiga fordringar

Kundfordringar

13 093 14 312

Aktuella skattefordringar

1 010 816

Övriga fordringar

75 55

Förutbetalda kostnader och upplupna intäkter

13 2 258 2 393

16 436 17 575

Kassa och bank

27 897 44 794

Summa omsättningstillgångar

89 372 96 990

SUMMA TILLGÅNGAR

104 287 112 929

ank=20230609;2023061203260

Koncernens Balansräkning

Tkr

	Not	2022-12-31	2021-12-31
EGET KAPITAL OCH SKULDER	14		
Eget kapital			
Eget kapital hänförligt till moderföretagets aktieägare			
Aktiekapital		50	50
Annat eget kapital inklusive årets resultat		79 387	85 455
Eget kapital hänförligt till moderföretagets aktieägare		79 437	85 505
Summa eget kapital		79 437	85 505
Avsättningar			
Avsättningar för uppskjuten skatt		2 616	2 450
Långfristiga skulder			
Skulder till kreditinstitut		2 023	2 455
Kortfristiga skulder			
Skulder till kreditinstitut		452	669
Leverantörsskulder		13 611	15 746
Aktuella skatteskulder		0	48
Övriga skulder		2 207	2 000
Upplupna kostnader och förutbetalda intäkter	15	3 941	4 057
		20 211	22 520
SUMMA EGET KAPITAL OCH SKULDER		104 287	112 930

Koncernens

Kassaflödesanalys

Tkr

	Not	2022-01-01 -2022-12-31	2021-01-01 -2021-12-31
Den löpande verksamheten			
Resultat efter finansiella poster		5 035	6 977
Justeringar för poster som inte ingår i kassaflödet m.m	16	2 012	2 207
Betald skatt		-1 181	-850
Kassaflöde från den löpande verksamheten före förändringar av rörelsekapital		5 866	8 335
Kassaflöde från förändringar i rörelsekapital			
Förändring av varulager och pågående arbeten		-10 417	-876
Förändring kundfordringar		1 219	-2 409
Förändring av kortfristiga fordringar		115	983
Förändring leverantörsskulder		-2 135	3 671
Förändring av kortfristiga skulder		-127	-2 173
Kassaflöde från den löpande verksamheten		-5 479	7 531
Investeringsverksamheten			
Investeringar i immateriella anläggningstillgångar		-132	-233
Investeringar i materiella anläggningstillgångar		-1 751	-4 438
Försäljning av materiella anläggningstillgångar		897	2 764
Investeringar i finansiella anläggningstillgångar		0	-6 800
Förändring av finansiella anläggningstillgångar		0	8 000
Kassaflöde från investeringsverksamheten		-986	-707
Finansieringsverksamheten			
Utbetald utdelning		-10 000	-28 000
Förändring finansiell leasingkuld		-432	107
Kassaflöde från finansieringsverksamheten		-10 432	-27 893
Årets kassaflöde		-16 897	-21 069
Likvida medel vid årets början			
Likvida medel vid årets början		44 794	65 864
Likvida medel vid årets slut	17	27 897	44 795

**Moderbolagets
Resultaträkning**

Tkr

	Not	2022-01-01 -2022-12-31	2021-01-01 -2021-12-31
Nettoomsättning		1 221 1 221	798 798
Rörelsens kostnader			
Övriga externa kostnader		-3 569	-3 521
Rörelseresultat	4, 5	-2 348	-2 723
Resultat från finansiella poster			
Resultat från andelar i koncernföretag	18	10 840	0
Övriga ränteintäkter och liknande resultatposter		160	0
Räntekostnader och liknande resultatposter		-1	0
		10 999	0
Resultat efter finansiella poster		8 651	-2 723
Bokslutsdispositioner	19	2 180	2 726
Resultat före skatt		10 831	3
Skatt på årets resultat	8	0	-3
Årets resultat		10 831	0

**Moderbolagets
Balansräkning**

Tkr

Not 2022-12-31 2021-12-31

TILLGÅNGAR

Anläggningstillgångar

Finansiella anläggningstillgångar

Andelar i koncernföretag	20, 21	54 300	54 300
Fordringar hos koncernföretag		2 180	2 726
Andra långfristiga värdepappersinnehav		8 800	8 800
		65 280	65 826
Summa anläggningstillgångar		65 280	65 826

Omsättningstillgångar

Kortfristiga fordringar

Övriga fordringar		75	54
Förutbetalda kostnader och upplupna intäkter		97	0
		172	54

<i>Kassa och bank</i>		26 320	25 129
Summa omsättningstillgångar		26 492	25 183

SUMMA TILLGÅNGAR **91 772** **91 009**

ank=20230609;2023061203263

**Moderbolagets
Balansräkning**

Tkr

Not 2022-12-31 2021-12-31

EGET KAPITAL OCH SKULDER

Eget kapital

22, 23

Bundet eget kapital

Aktiekapital

50

50

Fritt eget kapital

Balanserad vinst eller förlust

80 787

90 787

Årets resultat

10 831

0

91 618

90 787

Summa eget kapital

91 668

90 837

Obeskattade reserver

71

71

Kortfristiga skulder

Leverantörsskulder

33

33

Skulder till koncernföretag

0

66

Aktuella skatteskulder

0

2

Summa kortfristiga skulder

33

101

SUMMA EGET KAPITAL OCH SKULDER

91 772

91 009

Moderbolagets rapport över förändringar i eget kapital

Tkr

	Aktie- kapital	Balanserat resultat	Summa eget kapital
Ingående eget kapital 2021-01-01	50	118 786	118 836
Årets resultat		0	0
Utdelning		-28 000	-28 000
Utgående eget kapital 2021-12-31	50	90 787	90 837
Ingående eget kapital 2022-01-01	50	90 787	90 837
Årets resultat		10 831	10 831
Utdelning		-10 000	-10 000
Utgående eget kapital 2022-12-31	50	91 617	91 667

ank=20230609;2023061203265



Moderbolagets
Kassaflödesanalys

Tkr

Not	2022-01-01 -2022-12-31	2021-01-01 -2021-12-31
Den löpande verksamheten		
Resultat efter finansiella poster	8 651	-2 723
Betald skatt	-2	-46
Kassaflöde från den löpande verksamheten före förändring av rörelsekapital	8 649	-2 769
Kassaflöde från förändring av rörelsekapitalet		
Förändring av kortfristiga fordringar	-117	338
Förändring av leverantörsskulder	0	-9
Förändring av kortfristiga skulder	-66	42
Kassaflöde från den löpande verksamheten	8 466	-2 398
Investeringsverksamheten		
Förändring av finansiella anläggningstillgångar	2 726	3 845
Finansieringsverksamheten		
Utbetald utdelning	-10 000	-28 000
Årets kassaflöde	1 192	-26 553
Likvida medel vid årets början		
Likvida medel vid årets början	25 129	51 682
Likvida medel vid årets slut	26 321	25 129

ank=20230609;2023061203266

Li S.O

Noter

Tkr

Redovisnings- och värderingsprinciper

Allmänna upplysningar

Årsredovisningen och koncernredovisningen är upprättad i enlighet med årsredovisningslagen och BFNAR 2012:1 Årsredovisning och koncernredovisning (K3). Redovisningsprinciperna är oförändrade jämfört med föregående år.

Intäktsredovisning

Intäkter har tagits upp till verkligt värde av vad som erhållits eller kommer att erhållas och redovisas i den omfattning det är sannolikt att de ekonomiska fördelarna kommer att tillgodogöras bolaget och intäkterna kan beräknas på ett tillförlitligt sätt.

Vid försäljning av varor redovisas normalt inkomsten som intäkt när de väsentliga förmåner och risker som är förknippade med ägandet av varan har överförts från företaget till köparen.

Koncernredovisning

Konsolideringsmetod

Koncernredovisningen har upprättats enligt förvärvsmetoden. Detta innebär att förvärvade verksamheters identifierbara tillgångar och skulder redovisas till marknadsvärde enligt upprättad förvärvsanalys. Överstiger verksamhetens anskaffningsvärde det beräknade marknadsvärdet av de förväntade nettotillgångarna enligt förvärvsanalysen redovisas skillnaden som goodwill.

Transaktioner mellan koncernföretag

Koncerninterna fordringar och skulder samt transaktioner mellan koncernföretag liksom orealiserade vinster elimineras i sin helhet. Orealiserade förluster elimineras också såvida inte transaktionen motsvarar ett nedskrivningsbehov.

Förändring av eventuell internvinst under räkenskapsåret har elimineras i koncernresultaträkningen.

Immateriella tillgångar

Företaget redovisar internt upparbetade immateriella anläggningstillgångar enligt aktiveringsmodellen. Det innebär att samtliga utgifter som avser framtagandet av en internt upparbetad immateriell anläggningstillgång aktiveras och skrivs av under tillgångens beräknade nyttjandeperiod, under förutsättningarna att kriterierna i BFNAR 2012:1 är uppfyllda.

Anläggningstillgångar

Immateriella och materiella anläggningstillgångar redovisas till anskaffningsvärde minskat med ackumulerade avskrivningar enligt plan och eventuella nedskrivningar.

Avskrivning sker linjärt över den förväntade nyttjandeperioden med hänsyn till väsentligt restvärde. Följande avskrivningsprocent tillämpas:

Byggnader	3,33-4,00
Markanläggningar	5
Maskiner och andra tekniska anläggningar	10
Inventarier, verktyg och installationer	20-33,33

Komponentindelning

Materiella anläggningstillgångar har delats upp på komponenter när komponenterna är betydande och när komponenterna har väsentligt olika nyttjandeperioder. När en komponent i en anläggningstillgång byts ut, utrangeras eventuell kvarvarande del av den gamla komponenten och den nya komponentens anskaffningsvärde aktiveras. Utgifter för löpande reparationer och underhåll redovisas som kostnader.

Finansiella instrument

Finansiella instrument värderas utifrån anskaffningsvärdet. Instrumentet redovisas i balansräkningen när bolaget blir part i instrumentets avtalsmässiga villkor. Finansiella tillgångar tas bort från balansräkningen när rätten att erhålla kassaflöden från instrumentet har löpt ut eller överförs och bolaget har överfört i stort sett alla risker och förmåner som är förknippade med äganderätten. Finansiella skulder tas bort från balansräkningen när förpliktelserna har reglerats eller på annat sätt upphört.

Andelar i dotterföretag

Andelar i dotterföretag redovisas till anskaffningsvärde efter avdrag för eventuella nedskrivningar. I anskaffningsvärdet ingår köpeskillingen som erlagts för aktierna samt förvärvskostnader. Eventuella kapitaltillskott läggs till anskaffningsvärdet när de uppkommer.

Kundfordringar/kortfristiga fordringar

Kundfordringar och kortfristiga fordringar redovisas som omsättningstillgångar till det belopp som förväntas bli inbetalt efter avdrag för individuellt bedömda osäkra fordringar. Undantag görs för poster med förfalldag mer än 12 månader efter balansdagen, vilka klassificeras som anläggningstillgångar.

Låneskulder och leverantörsskulder

Låneskulder och leverantörsskulder redovisas initialt till anskaffningsvärde efter avdrag för transaktionskostnader.

Nedskrivningsprövning av finansiella anläggningstillgångar

Vid varje balansdag bedöms om det finns indikationer på nedskrivningsbehov av någon av de finansiella anläggningstillgångarna. Nedskrivning sker om värdenedgången bedöms vara bestående och provas individuellt.

Leasingavtal

Finansiella leasingavtal medför att rättigheter och skyldigheter redovisas som tillgång respektive skuld i balansräkningen. Tillgången och skulden värderas till det lägsta av tillgångens verkliga värde och nuvärdet av minimileaseavgifterna. Utgifter som direkt kan hänföras till leasingavtalet läggs till tillgångens värde. Leasingavgifterna fördelas på ränta och amortering enligt effektivräntemetoden. Variabla avgifter redovisas som kostnad i den period de uppkommer. Den leasade tillgången skrivs av linjärt över leasingperioden.

Varulager

Varulagret har värderats till det lägsta av dess anskaffningsvärde och dess nettoförsäljningsvärde på balansdagen. Med nettoförsäljningsvärde avses varornas beräknade försäljningspris minskat med försäljningskostnader. Den valda värderingsmetoden innebär att inkurans i varulagret har beaktats.

Inkomstskatter

Total skatt utgörs av aktuell skatt och uppskjuten skatt. Skatter redovisas i resultaträkningen, utom då underliggande transaktion redovisas direkt mot eget kapital varvid tillhörande skatteeffekter redovisas i eget kapital.

W *J.O*

Aktuell skatt

Aktuell skatt avser inkomstskatt för innevarande räkenskapsår samt den del av tidigare räkenskapsårs inkomstskatt som ännu inte redovisats. Aktuell skatt beräknas utifrån den skattesats som gäller per balansdagen.

Uppskjuten skatt

Uppskjuten skatt är inkomstskatt som avser framtida räkenskapsår till följd av tidigare händelser. Redovisning sker enligt balansräkningsmetoden. Enligt denna metod redovisas uppskjutna skatteskulder och uppskjutna skattefordringar på temporära skillnader som uppstår mellan bokförda respektive skattemässiga värden för tillgångar och skulder samt för övriga skattemässiga avdrag eller underskott.

Uppskjutna skattefordringar nettoredovisas mot uppskjutna skatteskulder endast om de kan betalas med ett nettobelopp. Uppskjuten skatt beräknas utifrån gällande skattesats på balansdagen. Effekter av förändringar i gällande skattesatser resultatförs i den period förändringen lagstadsats. Uppskjuten skattefordran redovisas som finansiell anläggningstillgång och uppskjuten skatteskuld som avsättning.

Uppskjuten skattefordran avseende underskottsavdrag eller andra framtida skattemässiga avdrag redovisas i den omfattning det är sannolikt att avdragen kan avräknas mot framtida skattemässiga överskott.

På grund av sambandet mellan redovisning och beskattning särredovisas inte den uppskjutna skatteskulden som är hänförlig till obeskattade reserver.

Ersättningar till anställda

Ersättningar till anställda avser alla former av ersättningar som företaget lämnar till de anställda. Kortfristiga ersättningar utgörs av bland annat löner, betald semester, betald frånvaro, bonus och ersättning efter avslutad anställning (pension). Kortfristiga ersättningar redovisas som kostnad och en skuld då det finns en legal eller informell förpliktelse att betala ut en ersättning till följd av en tidigare händelse och en tillförlitlig uppskattning av beloppet kan göras.

Ersättningar till anställda efter avslutad anställning

I företaget finns endast avgiftsbestämda pensionsplaner. Som avgiftsbestämda planer klassificeras planer där fastställda avgifter betalas och det inte finns förpliktelser att betala något ytterligare, utöver dessa avgifter. Utgifter för avgiftsbestämda planer redovisas som en kostnad under den period de anställda utför de tjänster som ligger till grund för förpliktelsen.

I företaget finns även förmånsbestämda pensionsplaner. Redovisning sker enligt förenklingsreglerna. Företaget har förmånsbestämda pensionsplaner där en pensionspremie betalas och redovisar dessa planer som avgiftsbestämda planer i enlighet med förenklingsregeln i BFNAR 2012:1 (K3). Företaget har förmånsbestämda pensionsplaner som finansieras via Alecta, vilka redovisas som avgiftsbestämda planer då det inte finns tillräcklig information för att redovisa planen som förmånsbestämd.

Koncernbidrag

Erhållna och lämnade koncernbidrag redovisas som bokslutsdispositioner.

Kassaflödesanalys

Kassaflödesanalysen upprättas enligt indirekt metod. Det redovisade kassaflödet omfattar endast transaktioner som medfört in- eller utbetalningar.

Som likvida medel klassificerar företaget, förutom kassamedel, disponibla tillgodohavanden hos banker och andra kreditinstitut samt kortfristiga likvida placeringar som är noterade på en marknadsplats och har



en kortare löptid än tre månader från anskaffningstidpunkten. Förändringar i spärrade medel redovisas i investeringsverksamheten.

Nyckeltalsdefinitioner

Nettoomsättning

Rörelsens huvudintäkter, fakturerade kostnader, sidointäkter samt intäktskorrigeringar.

Resultat efter finansiella poster

Resultat efter finansiella intäkter och kostnader men före bokslutsdispositioner och skatter.

Balansomslutning

Företagets samlade tillgångar.

Soliditet (%)

Justerat eget kapital (eget kapital och obeskattade reserver med avdrag för uppskjuten skatt) i procent av balansomslutning.

Antal anställda

Medelantal anställda under räkenskapsåret.

Uppskattningar och bedömningar

Bolaget gör uppskattningar och bedömningar om framtiden. De uppskattningar för redovisningsändamål som blir följden av dessa kommer, definitionsmässigt, sällan att motsvara det verkliga resultatet. Bolaget anser inte att det finns några gjorda uppskattningar och bedömningar som väsentligt påverkat bolagets resultat och ställning.

Not 1 Nettoomsättningens fördelning Koncernen

Nettoomsättningen avser huvudsakligen, 96% (93%), varuförsäljning inom Sverige.

Not 2 Övriga rörelseintäkter Koncernen

	2022	2021
Övriga rörelseintäkter	114	30
Statliga bidrag	0	-1
Hysesintäkter	496	304
Provisionsintäkter	1 102	1 106
	1 711	1 439

Ar *S.O*

**Not 3 Arvode till revisorer
Koncernen**

Med revisionsuppdrag avses granskning av årsredovisningen och bokföringen samt styrelsens och verkställande direktörens förvaltning, övriga arbetsuppgifter som det ankommer på bolagets revisor att utföra samt rådgivning eller annat biträde som föranleds av iakttagelser vid sådan granskning eller genomförandet av sådana övriga arbetsuppgifter.

	2022	2021
Revisorsringen Eslöv AB		
Revisionsuppdrag	122	122
	122	122

**Not 4 Anställda och personalkostnader
Koncernen**

	2022	2021
Medelantalet anställda		
Kvinnor	6	7
Män	34	34
	40	41
Löner och andra ersättningar		
Övriga anställda	18 603	17 830
	18 603	17 830
Sociala kostnader		
Pensionskostnader för övriga anställda	1 588	1 354
Övriga sociala avgifter enligt lag och avtal	6 306	6 030
	7 895	7 384
Totala löner, ersättningar, sociala kostnader och pensionskostnader	26 498	25 214

Moderbolaget

Bolaget har inte haft några anställda och några löner har ej utbetalats.



**Not 5 Inköp och försäljning mellan koncernföretag
Koncernen**

	2022	2021
Andel av årets totala försäljningar som skett till andra företag i koncernen	1,87 %	1,72 %
Andel av årets totala inköp som skett till andra företag i koncernen	2,40 %	2,25 %

Moderbolaget

	2022-01-01 -2022-12-31	2021-01-01 -2021-12-31
Andel av årets totala inköp som skett från andra företag i koncernen	47,00 %	48,00 %
Andel av årets totala försäljningar som skett till andra företag i koncernen	100,00 %	100,00 %

**Not 6 Avskrivningar på immateriella och materiella anläggningstillgångar
Koncernen**

	2022	2021
Balanserade datakostnader	367	367
Inventarier, verktyg och installationer	1 629	1 487
Goodwill	0	499
	1 996	2 354

**Not 7 Operationella leasingavtal
Koncernen**

Årets leasingkostnader avseende leasingavtal inkl lokalhyra uppgår till 9 753 tkr (7 403 tkr).

Framtida leasingavgifter, för icke uppsägningsbara leasingavtal, förfaller till betalning enligt följande:

	2022	2021
Inom ett år	10 535	9 696
Senare än ett år men inom fem år	34 794	37 310
	45 329	47 006

Leasing avser huvudsakligen hyresavtal för verksamhetslokaler i Stockholm, Jönköping och Malmö. Hyresavtal löper på 3-5 år. Övriga väsentliga avtal avser leasingbilar.

**Not 8 Aktuell och uppskjuten skatt
Koncernen**

	2022-01-01 -2022-12-31	2021-01-01 -2021-12-31
Skatt på årets resultat		
Aktuell skatt	-938	-1 181
Uppskuten skatt	-166	-401
Totalt redovisad skatt	-1 104	-1 582

Avstämning av effektiv skatt

	2022-01-01 -2022-12-31		2021-01-01 -2021-12-31	
	Procent	Belopp	Procent	Belopp
Redovisat resultat före skatt		15 877		6 977
Skatt enligt gällande skattesats	20,60	-3 271	20,60	-1 437
Ej avdragsgilla kostnader	0,58	-92	0,60	-42
Ej skattepliktiga intäkter	-14,06	2 233	0,00	0
Ej avdragsgill kostnad avskrivning goodwill	0,00	0	1,48	-103
Skattereduktion	0,00	26	0,00	0
Redovisad effektiv skatt	6,95	-1 104	22,67	-1 582

Moderbolaget

	2022-01-01 -2022-12-31	2021-01-01 -2021-12-31
Skatt på årets resultat		
Aktuell skatt	0	-3
Totalt redovisad skatt	0	-3

Avstämning av effektiv skatt

	2022-01-01 -2022-12-31		2021-01-01 -2021-12-31	
	Procent	Belopp	Procent	Belopp
Redovisat resultat före skatt		10 831		3
Skatt enligt gällande skattesats	20,60	-2 231	20,60	-1
Ej avdragsgilla kostnader	0,00	0	13,99	0
Ej skattepliktiga intäkter	-20,62	2 233	0,00	0
Övrigt	0,02	-2	58,82	-2
Redovisad effektiv skatt	0,00	0	93,40	-3

Lo Jo

**Not 9 Balanserade datakostnader
Koncernen**

	2022-12-31	2021-12-31
Ingående anskaffningsvärden	6 626	7 427
Inköp	132	233
Försäljningar/utrangeringar	0	-1 034
Utgående ackumulerade anskaffningsvärden	6 758	6 626
Ingående avskrivningar	-5 891	-6 558
Försäljningar/utrangeringar	0	1 034
Årets avskrivningar	-367	-367
Utgående ackumulerade avskrivningar	-6 258	-5 891
Utgående redovisat värde	500	735

**Not 10 Goodwill
Koncernen**

	2022-12-31	2021-12-31
Ingående anskaffningsvärden	14 975	14 975
Utgående ackumulerade anskaffningsvärden	14 975	14 975
Ingående avskrivningar	-14 975	-14 475
Årets avskrivningar	0	-499
Utgående ackumulerade avskrivningar	-14 975	-14 975
Utgående redovisat värde	0	0

**Not 11 Inventarier, verktyg och installationer
Koncernen**

	2022-12-31	2021-12-31
Ingående anskaffningsvärden	22 730	27 813
Inköp	1 751	4 439
Försäljningar/utrangeringar	-984	-9 521
Utgående ackumulerade anskaffningsvärden	23 497	22 730
Ingående avskrivningar	-16 326	-21 742
Försäljningar/utrangeringar	73	6 903
Årets avskrivningar	-1 629	-1 487
Utgående ackumulerade avskrivningar	-17 882	-16 326
Utgående redovisat värde	5 615	6 404

Handwritten signature and date: 5.0

**Not 12 Finansiella leasingavtal
Koncernen**

Årets leasingkostnader avseende leasingavtal, uppgår till 820 TSEK (777 TSEK).

Framtida leasingavgifter, för icke uppsägningsbara leasingavtal, förfaller till betalning enligt följande:

	2022-12-31	2021-12-31
Inom ett år	509	753
Senare än ett år men inom fem år	86	573
	595	1 326
Leasingobjekt		
Anläggningstillgångar		
Akkumulerade anskaffningsvärden	4 185	4 266
Akkumulerade avskrivningar	-1 710	-1 142
	2 475	3 124

**Not 13 Förutbetalda kostnader och upplupna intäkter
Koncernen**

	2022-12-31	2021-12-31
Bonusfordringar	169	375
Övrigt	1 991	2 018
Upplupen ränteintäkt	97	0
	2 258	2 393

**Not 14 Ställda säkerheter
Koncernen**

	2022-12-31	2021-12-31
För skulder till kreditinstitut:		
Företagsinteckningar	20 000	20 000
	20 000	20 000

**Not 15 Upplupna kostnader och förutbetalda intäkter
Koncernen**

	2022-12-31	2021-12-31
Upplupna löner och semesterlöner	2 108	2 176
Upplupna sociala kostnader	1 039	1 065
Övriga poster	794	816
	3 941	4 057

6 10

**Not 16 Justeringar för poster som inte ingår i kassaflödet
Koncernen**

	2022-12-31	2021-12-31
Avskrivningar	1 996	2 354
Reavinst-/förlust vid försäljning av anläggningstillgångar	16	-146
	2 012	2 208

**Not 17 Likvida medel
Koncernen**

	2022-12-31	2021-12-31
Likvida medel		
Banktillgodohavanden	27 897	44 793
	27 897	44 793

**Not 18 Resultat från andelar i koncernföretag
Moderbolaget**

	2022-01-01 -2022-12-31	2021-01-01 -2021-12-31
Erhållna utdelningar	10 840	0
	10 840	0

**Not 19 Bokslutsdispositioner
Moderbolaget**

	2022-01-01 -2022-12-31	2021-01-01 -2021-12-31
Mottagna koncernbidrag	2 180	2 726
	2 180	2 726

**Not 20 Andelar i koncernföretag
Moderbolaget**

	2022-12-31	2021-12-31
Ingående anskaffningsvärden	54 300	54 300
Utgående ackumulerade anskaffningsvärden	54 300	54 300
Utgående redovisat värde	54 300	54 300

**Not 21 Specifikation andelar i koncernföretag
Moderbolaget**

Namn	Kapital- andel	Rösträtts- andel	Antal andelar	Bokfört värde
Theofils AB	100%	100%	20 000	54 250
JE Beslag i Helsingborg AB	100%	100%	500	50
				54 300

	Org.nr	Säte
Theofils AB	556154-8925	Jönköping
JE Beslag i Helsingborg AB	556830-9974	Helsingborg

**Not 22 Antal aktier och kvotvärde
Moderbolaget**

Namn	Antal aktier	Kvot- värde
Antal A-Aktier	500	100
	500	

**Not 23 Disposition av vinst eller förlust
Moderbolaget**

2022-12-31


Förslag till vinstdisposition

Styrelsen föreslår att till förfogande stående vinstmedel:

balanserad vinst	80 787
årets vinst	10 831
	91 617

disponeras så att
i ny räkning överföres 91 617

Jönköping 2023-03-31



Jacob Olsson
Ordförande


Thomas Nilsson
Verkställande direktör

Min revisionsberättelse har lämnats 2023-04-06


Martin Johansson
Auktoriserad revisor

Kopia vidimeras


Susanna B
230428

Revisionsberättelse

Till bolagsstämman i Theofils Invest AB

Org.nr 559040-8554

Rapport om årsredovisningen och koncernredovisningen

Uttalanden

Jag har utfört en revision av årsredovisningen och koncernredovisningen för Theofils Invest AB för räkenskapsåret 2022.

Enligt min uppfattning har årsredovisningen och koncernredovisningen upprättats i enlighet med årsredovisningslagen och ger en i alla väsentliga avseenden rättvisande bild av moderbolagets och koncernens finansiella ställning per den 2022-12-31 och av dessas finansiella resultat och kassaflöde för året enligt årsredovisningslagen. Förvaltningsberättelsen är förenlig med årsredovisningens och koncernredovisningens övriga delar.

Jag tillstyrker därför att bolagsstämman fastställer resultaträkningen och balansräkningen för moderbolaget och koncernen.

Grund för uttalanden

Jag har utfört revisionen enligt International Standards on Auditing (ISA) och god revisionssed i Sverige. Mitt ansvar enligt dessa standarder beskrivs närmare i avsnittet *Revisorns ansvar*. Jag är oberoende i förhållande till moderbolaget och koncernen enligt god revisorssed i Sverige och har i övrigt fullgjort mitt yrkesetiska ansvar enligt dessa krav.

Jag anser att de revisionsbevis jag har inhämtat är tillräckliga och ändamålsenliga som grund för mina uttalanden.

Styrelsens och verkställande direktörens ansvar

Det är styrelsen och verkställande direktören som har ansvaret för att årsredovisningen och koncernredovisningen upprättas och att de ger en rättvisande bild enligt årsredovisningslagen. Styrelsen och verkställande direktören ansvarar även för den interna kontroll som de bedömer är nödvändig för att upprätta en årsredovisning och koncernredovisning som inte innehåller några väsentliga felaktigheter, vare sig dessa beror på oegentligheter eller misstag.

Vid upprättandet av årsredovisningen och koncernredovisningen ansvarar styrelsen och verkställande direktören för bedömningen av bolagets och koncernens förmåga att fortsätta verksamheten. De upplyser, när så är tillämpligt, om förhållanden som kan påverka förmågan att fortsätta verksamheten och att använda antagandet om fortsatt drift. Antagandet om fortsatt drift tillämpas dock inte om styrelsen och verkställande direktören avser att likvidera bolaget, upphöra med verksamheten eller inte har något realistiskt alternativ till att göra något av detta.

Revisorns ansvar

Mina mål är att uppnå en rimlig grad av säkerhet om huruvida årsredovisningen och koncernredovisningen som helhet inte innehåller några väsentliga felaktigheter, vare sig dessa beror på oegentligheter eller misstag, och att lämna en revisionsberättelse som innehåller mina uttalanden. Rimlig säkerhet är en hög grad av säkerhet, men är ingen garanti för att en revision som utförs enligt ISA och god revisionssed i Sverige alltid kommer att upptäcka en väsentlig felaktighet om en sådan finns. Felaktigheter kan uppstå på grund av oegentligheter eller misstag och anses vara väsentliga om de enskilt eller tillsammans rimligen kan förväntas påverka de ekonomiska beslut som användare fattar med grund i årsredovisningen och koncernredovisningen.

En ytterligare beskrivning av mitt ansvar för revisionen av årsredovisningen finns på Revisorsinspektionens webbplats: www.revisorsinspektionen.se/revisornsansvar. Denna beskrivning är en del av revisionsberättelsen.

Rapport om andra krav enligt lagar och andra författningar

Uttalanden

Utöver min revision av årsredovisningen och koncernredovisningen har jag även utfört en revision av styrelsens och verkställande direktörens förvaltning för Theofils Invest AB för räkenskapsåret 2022 samt av förslaget till dispositioner beträffande bolagets vinst eller förlust.

Jag tillstyrker att bolagsstämman disponerar vinsten enligt förslaget i förvaltningsberättelsen och beviljar styrelsens ledamöter och verkställande direktören ansvarsfrihet för räkenskapsåret.

Grund för uttalanden

Jag har utfört revisionen enligt god revisions sed i Sverige. Mitt ansvar enligt denna beskrivs närmare i avsnittet *Revisorns ansvar*. Jag är oberoende i förhållande till moderbolaget och koncernen enligt god revisions sed i Sverige och har i övrigt fullgjort mitt yrkesetiska ansvar enligt dessa krav.

Jag anser att de revisionsbevis jag har inhämtat är tillräckliga och ändamålsenliga som grund för mina uttalanden.

Styrelsens och verkställande direktörens ansvar

Det är styrelsen som har ansvaret för förslaget till dispositioner beträffande bolagets vinst eller förlust. Vid förslag till utdelning innefattar detta bland annat en bedömning av om utdelningen är försvarlig med hänsyn till de krav som bolagets och koncernens verksamhetsart, omfattning och risker ställer på storleken av moderbolagets och koncernens egna kapital, konsolideringsbehov, likviditet och ställning i övrigt.

Styrelsen ansvarar för bolagets organisation och förvaltningen av bolagets angelägenheter. Detta innefattar bland annat att fortlöpande bedöma bolagets och koncernens ekonomiska situation och att tillse att bolagets organisation är utformad så att bokföringen, medelsförvaltningen och bolagets ekonomiska angelägenheter i övrigt kontrolleras på ett betryggande sätt. Verkställande direktören ska sköta den löpande förvaltningen enligt styrelsens riktlinjer och anvisningar och bland annat vidta de åtgärder som är nödvändiga för att bolagets bokföring ska fullgöras i överensstämmelse med lag och för att medelsförvaltningen ska skötas på ett betryggande sätt.

Revisorns ansvar

Mitt mål beträffande revisionen av förvaltningen, och därmed mitt uttalande om ansvarsfrihet, är att inhämta revisionsbevis för att med en rimlig grad av säkerhet kunna bedöma om någon styrelseledamot eller verkställande direktören i något väsentligt avseende:

- företagit någon åtgärd eller gjort sig skyldig till någon försummelse som kan föranleda ersättningsskyldighet mot bolaget, eller

- på något annat sätt handlat i strid med aktiebolagslagen, årsredovisningslagen eller bolagsordningen.

Mitt mål beträffande revisionen av förslaget till dispositioner av bolagets vinst eller förlust, och därmed mitt uttalande om detta, är att med rimlig grad av säkerhet bedöma om förslaget är förenligt med aktiebolagslagen.


Rimlig säkerhet är en hög grad av säkerhet, men ingen garanti för att en revision som utförs enligt god revisions sed i Sverige alltid kommer att upptäcka åtgärder eller försummelser som kan föranleda ersättningsskyldighet mot bolaget, eller att ett förslag till dispositioner av bolagets vinst eller förlust inte är förenligt med aktiebolagslagen.

En ytterligare beskrivning av mitt ansvar för revisionen av förvaltningen finns på Revisorsinspektionens webbplats: www.revisorsinspektionen.se/revisornsansvar. Denna beskrivning är en del av revisionsberättelsen.

Eslöv den 6 april 2023



Martin Johansson
Auktoriserad revisor

Kopia vidimeras

230428