

KL Holding Falkenberg AB
Org nr 559465-0979

Årsredovisning och koncernredovisning för räkenskapsåret
2024-09-01 - 2025-08-31

Styrelsen avger följande årsredovisning och koncernredovisning.

Innehåll	Sida
- förvaltningsberättelse	2
- koncernresultaträkning	5
- koncernbalansräkning	6
- kassaflödesanalys för koncernen	8
- moderbolagets resultaträkning	9
- moderbolagets balansräkning	10
- noter, gemensamma för moderbolag och koncern	12

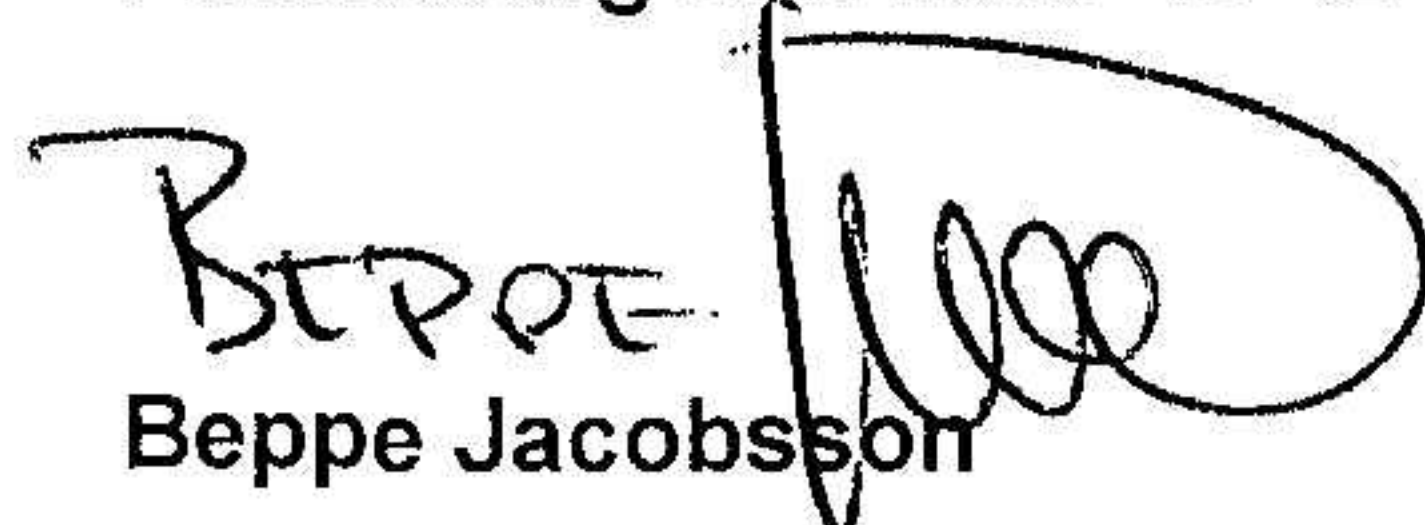
Om inte annat särskilt anges, redovisas alla belopp i kronor. Uppgifter inom parentes avser föregående år.

Undertecknad styrelseledamot i KL Holding Falkenberg AB intygar härmed att resultaträkningen och balansräkningen i årsredovisningen samt koncernresultaträkningen och koncernbalansräkningen fastställts på årsstämman den 2025-12-12.

Årsstämman beslöt att godkänna styrelsens förslag till vinstdisposition.

Jag intygar också att innehållet i årsredovisningen och revisionsberättelsen stämmer överens med originalen.

Falkenberg den 2025-12-12


Beppe Jacobsson

Förvaltningsberättelse

Information om verksamheten

Bolaget, med säte i Falkenberg, bedriver förvaltning av aktier och värdepapper.

Viktiga förhållanden och väsentliga händelser

Koncernstruktur

KL Holding Falkenberg AB är moderbolag till de helägda dotterbolagen Kontorsleverantören i Halland AB och KL Halland Fastigheter AB. I koncernen ingår även det delägda dotterbolaget Coffeehouse Halland AB.

Väsentliga händelser under räkenskapsåret

Under året har en koncernintern omstrukturering genomförts innebärande att det helägda dotterföretaget KL Halland Holding AB har fusionerats med moderbolaget.

Flerårsöversikt

		<u>2024/25</u>	<u>2023/24</u>
<i>Koncernen</i>			
Nettoomsättning	tkr	99 254	94 688
Resultat efter finansiella poster	tkr	6 639	6 320
Balansomslutning	%	60 005	58 737
Soliditet	%	55	48
<i>Moderbolaget</i>			
Resultat efter finansiella poster	tkr	1 889	0
Soliditet	%	68	1

Nyckeltalsdefinitioner

Soliditet

Eget kapital och obeskattade reserver (med avdrag för uppskjuten skatt) i förhållande till balansomslutningen.

Förändring av eget kapital

	Koncernen		Moderbolaget	
	<u>2025-08-31</u>	<u>2024-08-31</u>	<u>2025-08-31</u>	<u>2024-08-31</u>
<i>Aktiekapital</i>				
Belopp vid årets ingång	25 000	50 100	25 000	-
Bolagsbildning	-	-	-	25 000
Koncernmässig förskjutning	-	-25 100	-	-
	<u>25 000</u>	<u>25 000</u>	<u>25 000</u>	<u>25 000</u>
Belopp vid årets utgång	25 000	25 000	25 000	25 000
<i>Annat eget kapital</i>				
Belopp vid årets ingång	27 807 948	26 559 789	-250	-
Koncernmässig förskjutning	-	-2 723 300	-	-
Fusionsresultat	-	-	13 996 499	-
Utdelning	-	-930 000	-	-
Årets resultat	5 140 181	4 901 459	2 000 080	-250
	<u>32 948 129</u>	<u>27 807 948</u>	<u>15 996 329</u>	<u>-250</u>
Belopp vid årets utgång	32 948 129	27 807 948	15 996 329	-250
Eget kapital hänförligt till moderföretagets aktieägare	<u>32 973 129</u>	<u>27 832 948</u>	<u>16 021 329</u>	<u>24 750</u>
<i>Minoritetsintressen</i>				
Belopp vid årets ingång	115 401	-	-	-
Förvärv av innehav utan bestämmande inflytande	-	16 667	-	-
Årets resultat	105 191	98 734	-	-
	<u>220 592</u>	<u>115 401</u>	<u>0</u>	<u>0</u>
Belopp vid årets utgång	220 592	115 401	0	0
Summa eget kapital	<u>33 193 721</u>	<u>27 948 349</u>	<u>16 021 329</u>	<u>24 750</u>

Förväntad framtida utveckling och väsentliga riskfaktorer

Förväntad framtida utveckling

Koncernens verksamhet förväntas ha fortsatt positiv utveckling under kommande år, men med viss försiktighet i åtanke mot bakgrund av den aktuella omvärldssituationen.

Väsentliga risker och osäkerhetsfaktorer

Koncernens verksamhet påverkas av ett antal riskfaktorer som kan ha betydelse för framtida resultat, ställning och utveckling, bland andra förändringar i konjunktur, leverantörsförutsättningar och kundernas efterfrågan. Sammantaget bedöms koncernens riskexponering som måttlig. Ledningen följer utvecklingen kontinuerligt och anpassar verksamheten till förändrade marknadsförutsättningar för att säkerställa långsiktig utveckling och stabilitet.

Väsentliga händelser efter räkenskapsårets utgång

Inga händelser av väsentlig karaktär utöver den normala affärsverksamheten har inträffat efter räkenskapsårets utgång.

Förslag till vinstdisposition

Till årsstämmans förfogande står följande vinstmedel:

Balanserade vinstmedel	13 996 249
Årets resultat	2 000 080
	<hr/>
	kronor 15 996 329

Styrelsen föreslår att vinstmedlen disponeras så att

till aktieägarna utdelas 800 kr per aktie, totalt	400 000
i ny räkning överförs	15 596 329
	<hr/>
	kronor 15 996 329

Resultat och ställning

Koncernens och moderbolagets resultat och ställning i övrigt framgår av efterföljande resultaträkningar och balansräkningar samt kassaflödesanalys med noter.

Koncernresultaträkning	Not	2024-09-01 -2025-08-31	2023-12-21 -2024-08-31
Rörelsens intäkter			
Nettoomsättning		99 254 160	94 688 363
Övriga rörelseintäkter		698 829	794 406
Summa rörelsens intäkter		<u>99 952 989</u>	<u>95 482 769</u>
Rörelsens kostnader			
Handelsvaror		-69 860 409	-65 867 365
Övriga externa kostnader	3, 4	-9 847 832	-9 460 994
Personalkostnader	5	-14 707 410	-15 166 275
Avskrivningar av materiella och immateriella anläggningstillgångar		-1 411 477	-1 029 872
Summa rörelsens kostnader		<u>-95 827 128</u>	<u>-91 524 506</u>
Rörelseresultat		4 125 861	3 958 263
Resultat från finansiella poster			
Resultat från övriga företag som det finns ett ägarintresse i		2 994 714	2 857 000
Övriga ränteintäkter och liknande resultatposter		3 400	10 714
Räntekostnader och liknande resultatposter		-484 593	-506 090
Summa resultat från finansiella poster		<u>2 513 521</u>	<u>2 361 624</u>
Resultat efter finansiella poster		6 639 382	6 319 887
Skatt på årets resultat	6, 7	-1 394 010	-1 319 694
Årets resultat		<u>5 245 372</u>	<u>5 000 193</u>
<i>Hänförligt till</i>			
Moderföretagets aktieägare		5 140 181	4 901 459
Minoritetsintressen		105 191	98 734
		<u>5 245 372</u>	<u>5 000 193</u>

Koncernbalansräkning	Not	2025-08-31	2024-08-31
Tillgångar			
Anläggningstillgångar			
<u>Immateriella anläggningstillgångar</u>			
Goodwill	8	562 223	715 556
<u>Materiella anläggningstillgångar</u>			
Byggnader och mark	9	24 086 400	19 409 626
Inventarier, verktyg och installationer	10	2 404 870	2 297 217
Pågående nyanläggningar och förskott avseende materiella anläggningstillgångar	11	-	5 183 262
		<u>26 491 270</u>	<u>26 890 105</u>
<u>Finansiella anläggningstillgångar</u>			
Ägarintressen i övriga företag	12	496 654	253 528
Andra långfristiga fordringar	13	1 410 038	1 632 483
		<u>1 906 692</u>	<u>1 886 011</u>
Summa anläggningstillgångar		<u>28 960 185</u>	<u>29 491 672</u>
Omsättningstillgångar			
<u>Varulager</u>			
Färdiga varor och handelsvaror		14 349 023	14 004 032
<u>Kortfristiga fordringar</u>			
Kundfordringar		13 459 769	11 752 007
Övriga kortfristiga fordringar		-	369 327
Förutbetalda kostnader och upplupna intäkter	14	686 463	924 342
		<u>14 146 232</u>	<u>13 045 676</u>
<u>Kassa och bank</u>	15	2 549 345	2 195 305
Summa omsättningstillgångar		<u>31 044 600</u>	<u>29 245 013</u>
Summa tillgångar		<u>60 004 785</u>	<u>58 736 685</u>

2026011401988

Koncernbalansräkning	Not	2025-08-31	2024-08-31
Eget kapital och skulder			
Eget kapital	16, 17		
<u>Bundet eget kapital</u>			
Aktiekapital		25 000	25 000
Annat eget kapital inklusive årets resultat		32 948 129	27 807 948
		<hr/>	<hr/>
Eget kapital hänförligt till moderföretagets aktieägare		32 973 129	27 832 948
		<hr/>	<hr/>
Minoritetsintressen		220 592	115 401
		<hr/>	<hr/>
Summa eget kapital		33 193 721	27 948 349
		<hr/>	<hr/>
Avsättningar			
Uppskjuten skatt	7	4 592 535	4 770 139
Övriga avsättningar		1 110 038	1 332 483
		<hr/>	<hr/>
Summa avsättningar		5 702 573	6 102 622
		<hr/>	<hr/>
Långfristiga skulder	18		
Skulder till kreditinstitut		6 661 888	6 969 388
Övriga skulder		1 600 000	4 053 400
		<hr/>	<hr/>
Summa långfristiga skulder		8 261 888	11 022 788
		<hr/>	<hr/>
Kortfristiga skulder	18		
Skulder till kreditinstitut		410 000	410 000
Förskott från kunder		111 040	119 097
Leverantörsskulder		6 153 510	7 467 672
Aktuella skatteskulder		429 370	207 868
Övriga skulder		3 795 636	3 167 766
Upplupna kostnader och förutbetalda intäkter	19	1 947 047	2 290 523
		<hr/>	<hr/>
Summa kortfristiga skulder		12 846 603	13 662 926
		<hr/>	<hr/>
Summa eget kapital och skulder		60 004 785	58 736 685
		<hr/>	<hr/>

Kassaflödesanalys för koncernen

Not

2024-09-01
-2025-08-31

2023-12-21
-2024-08-31

Den löpande verksamheten

Rörelseresultat före finansiella poster

4 125 861

3 958 263

Justering för poster som inte ingår i kassaflödet

20

1 411 477

1 029 872

Erhållen ränta

3 400

10 714

Erlagd ränta

-484 593

-506 090

Betald inkomstskatt

-1 350 112

-1 331 336

3 706 033

3 161 423

Ökning/minskning varulager

-344 991

-1 650 045

Ökning/minskning kundfordringar

-1 707 762

-903 962

Ökning/minskning övriga kortfristiga fordringar

607 206

-769 176

Ökning/minskning leverantörsskulder

-1 314 162

1 125 006

Ökning/minskning övriga kortfristiga rörelseskulder

-257 063

390 259

Kassaflöde från den löpande verksamheten

689 261

1 353 505

Investeringsverksamheten

Investeringar i materiella anläggningstillgångar

-859 309

-6 339 924

Sålda materiella anläggningstillgångar

-

79 701

Investeringar i dotterbolag

-

-766 667

Avyttring/amortering av övriga finansiella anläggningstillgångar

2 751 588

2 473 047

Kassaflöde från investeringsverksamheten

1 892 279

-4 553 843

Finansieringsverksamheten

Upptagna lån

-

5 000 000

Amortering av skuld

-2 227 500

-5 258 112

Transaktioner med minoritetsintressen

-

16 667

Utbetald utdelning

-

-930 000

Kassaflöde från finansieringsverksamheten

-2 227 500

-1 171 445

Årets kassaflöde

354 040

-4 371 783

Likvida medel vid årets början

2 195 305

6 567 088

Likvida medel vid årets slut

2 549 345

2 195 305

Moderbolagets resultaträkning

Not

2024-09-01
-2025-08-31

2023-12-21
-2024-08-31

Rörelsens kostnader

Övriga externa kostnader

-

-250

Summa rörelsens kostnader

0

-250

Rörelseresultat

0

-250

Resultat från finansiella poster

Resultat från andelar i koncernföretag

21

2 000 000

-

Räntekostnader och liknande resultatposter

-110 720

-

Summa resultat från finansiella poster

1 889 280

0

Resultat efter finansiella poster

1 889 280

-250

Bokslutsdispositioner

22

110 800

-

Årets resultat

2 000 080

-250

Moderbolagets balansräkning

Not

2025-08-31

2024-08-31

Tillgångar

Anläggningstillgångar

Finansiella anläggningstillgångar

Andelar i koncernföretag

23

20 700 000

2 773 400

Fordringar hos koncernföretag

1 300 000

-

Andra långfristiga fordringar

13

300 000

-

22 300 000

2 773 400

Summa anläggningstillgångar

22 300 000

2 773 400

Omsättningstillgångar

Kortfristiga fordringar

Fordringar hos koncernföretag

1 000 000

-

Kassa och bank

114 913

24 750

Summa omsättningstillgångar

1 114 913

24 750

Summa tillgångar

23 414 913

2 798 150

2026011401991

2026011401992

Moderbolagets balansräkning	Not	2025-08-31	2024-08-31
Eget kapital och skulder			
Eget kapital	16, 17		
<u>Bundet eget kapital</u>			
Aktiekapital		25 000	25 000
<u>Fritt eget kapital</u>	26		
Balanserad vinst eller förlust		13 996 249	-
Årets resultat		2 000 080	-250
		15 996 329	-250
Summa eget kapital		16 021 329	24 750
Långfristiga skulder	18		
Skulder till koncernföretag		3 325 664	-
Övriga skulder		1 600 000	1 653 400
Summa långfristiga skulder		4 925 664	1 653 400
Kortfristiga skulder	18		
Övriga skulder		2 453 400	1 120 000
Upplupna kostnader och förutbetalda intäkter	19	14 520	-
Summa kortfristiga skulder		2 467 920	1 120 000
Summa eget kapital och skulder		23 414 913	2 798 150

Noter, gemensamma för moderbolag och koncern

Not 1 Redovisnings- och värderingsprinciper

Bolagets årsredovisning har upprättats enligt årsredovisningslagen och Bokföringsnämndens allmänna råd BFNAR 2012:1 Årsredovisning och koncernredovisning (K3). Tidigare tillämpades årsredovisningslagen och Bokföringsnämndens allmänna råd BFNAR 2016:10 (K2). Övergången har gjorts i enlighet med föreskrifterna i K3s kapitel 35. Övergången har inte medfört några förändringar i redovisade poster eller belopp.

Koncernredovisning

Koncernredovisningen har upprättats enligt förvärvsmetoden. Förvärvstidpunkten är den tidpunkt då det bestämmande inflytandet erhålls. Identifierbara tillgångar och skulder värderas inledningsvis till verkliga värden vid förvärvstidpunkten.

Dotterföretag

Koncernredovisningen omfattar, förutom moderföretaget, samtliga företag i vilka moderföretaget direkt eller indirekt har mer än 50% av röstetalet eller på annat sätt innehar det bestämmande inflytandet och därmed har en rätt att utforma företagets finansiella och operativa strategier i syfte att erhålla ekonomiska fördelar.

Transaktioner mellan koncernföretag

Koncerninterna fordringar och skulder samt transaktioner mellan koncernföretag elimineras i sin helhet.

Utländska valutor

Monetära tillgångs- och skuldposter i utländsk valuta värderas till balansdagens kurs. Transaktioner i utländsk valuta omräknas enligt transaktionsdagens avistakurs.

Intäkter

Intäkter har tagits upp till verkligt värde av vad som erhållits eller kommer att erhållas och redovisas i den omfattning det är sannolikt att de ekonomiska fördelarna kommer att tillgodogöras bolaget och intäkterna kan beräknas på ett tillförlitligt sätt.

Inkomstskatter

Aktuella skatter värderas utifrån de skattesatser och skatteregler som gäller på balansdagen. Uppskjutna skatter värderas utifrån de skattesatser och skatteregler som är beslutade före balansdagen.

Årets totala skatt utgörs av aktuell skatt och uppskjuten skatt. Aktuell skatt är den skatt som beräknas på det skattepliktiga resultatet för perioden. Uppskjuten skatt beräknas med utgångspunkt i temporära skillnader mellan redovisade och skattemässiga värden på tillgångar och skulder.

Immateriella tillgångar

Immateriella anläggningstillgångar redovisas till anskaffningsvärde minskat med ackumulerade avskrivningar och nedskrivningar. Goodwill skrivs av linjärt över den beräknade nyttjandeperioden på fem år.

Materiella anläggningstillgångar

Materiella anläggningstillgångar redovisas till anskaffningsvärde minskat med avskrivningar och eventuella nedskrivningar. Materiella anläggningstillgångar skrivs av systematiskt över tillgångens bedömda nyttjandeperiod. När tillgångarnas avskrivningsbara belopp fastställs, beaktas i förekommande fall tillgångens restvärde. Linjär avskrivningsmetod används för övriga typer av materiella tillgångar.

Följande avskrivningstider tillämpas:

Byggnader	
Stommar, fasader, yttertak	30-80 år
Inre ytskikt och installationer	15-30 år
Övrigt	40 år
Inventarier, verktyg och installationer	3-10 år

Leasingavtal

Samtliga leasingavtal där företaget är leasetagare redovisas som operationell leasing (hyresavtal), oavsett om avtalen är finansiella eller operationella. Leasingavgiften redovisas som en kostnad linjärt över leasingperioden.

Finansiella instrument

Kundfordringar och övriga fordringar

Fordringar redovisas som omsättningstillgångar med undantag för poster med förfallodag mer än 12 månader efter balansdagen, vilka klassificeras som anläggningstillgångar. Fordringar tas upp till det belopp som förväntas bli inbetalt efter avdrag för individuellt bedömda osäkra fordringar.

Låneskulder och leverantörsskulder

Låneskulder och leverantörsskulder redovisas initialt till anskaffningsvärde efter avdrag för transaktionskostnader.

Varulager

Varulagret värderas till det lägsta av dess anskaffningsvärde och nettoförsäljningsvärde på balansdagen. Anskaffningsvärdet fastställs med användning av först in, först ut-metoden (FIFU). Med nettoförsäljningsvärde avses varornas beräknade försäljningspris minskat med försäljningskostnader. Den valda värderingsmetoden innebär att erforderlig inkurans i varulagret har beaktats.

Ersättningar till anställda

Kortfristiga ersättningar

Kortfristiga ersättningar i koncernen utgörs av lön, sociala avgifter, betald semester, betald sjukfrånvaro, sjukvård och bonus. Kortfristiga ersättningar redovisas som en kostnad och en skuld då det finns en legal eller informell förpliktelse att betala ut en ersättning.

Ersättningar efter avslutad anställning

I bolaget förekommer uteslutande pensionsplaner som hanteras som avgiftsbestämda planer. Det finns inga övriga väsentliga avtal som innebär andra ersättningar efter avslutad anställning än vad som faller inom ramen för kollektivavtal eller gängse praxis för ledande befattningshavare.

Kassaflödesanalys

Kassaflödesanalysen upprättas enligt indirekt metod. Det redovisade kassaflödet omfattar endast transaktioner som medfört in- eller utbetalningar.

Moderföretagets redovisnings- och värderingsprinciper

Samma redovisnings- och värderingsprinciper tillämpas i moderföretaget som i koncernen, förutom i de fall som anges nedan.

Eget kapital

Eget kapital delas in i bundet och fritt kapital, i enlighet med ÅRLs indelning.

Obeskattade reserver

Obeskattade reserver redovisas med bruttobelopp i balansräkningen, inklusive den uppskjutna skatteskuld som är hänförlig till reserverna.

Bokslutsdispositioner

Förändringar av obeskattade reserver redovisas som bokslutsdispositioner i resultaträkningen. Koncernbidrag redovisas som bokslutsdispositioner.

Aktier och andelar i dotterföretag

Aktier och andelar i dotterföretag redovisas till anskaffningsvärde efter avdrag för eventuella nedskrivningar. I anskaffningsvärdet ingår köpeskillingen som erlagts för aktierna samt förvärvskostnader. Eventuella kapitaltillskott läggs till anskaffningsvärdet när de uppkommer. Utdelning från dotterföretag redovisas som intäkt.

Not 2 Uppskattningar och bedömningar

Bolaget gör uppskattningar och bedömningar om framtiden vilka baseras på erfarenheter och förväntningar om framtida händelser. De uppskattningar för redovisningsändamål som blir följden av dessa kommer, definitionsmässigt, sällan att motsvara det verkliga resultatet. Det bedöms inte föreligga en betydande risk för väsentliga justeringar i redovisade värden för tillgångar och skulder utifrån rådande uppskattningar och antaganden.

Not 3 Ersättning till revisorerna

	Koncernen	
	2024-09-01	2023-12-21
	<u>-2025-08-31</u>	<u>-2024-08-31</u>
Revisionsuppdraget	69 475	64 850
Summa	<u>69 475</u>	<u>64 850</u>

Not 4 Operationella leasingavtal

	Koncernen	
	2024-09-01	2023-12-21
	<u>-2025-08-31</u>	<u>-2024-08-31</u>
Framtida minimileaseavgifter, som ska erläggas avseende icke uppsägningsbara leasingavtal:		
Förfaller till betalning inom ett år	2 792 728	2 484 028
Förfaller till betalning senare än ett men inom 5 år	4 970 694	4 942 627
Förfaller till betalning senare än fem år	150 840	1 011 220
	<u>7 914 262</u>	<u>8 437 875</u>
Under perioden kostnadsförda leasingavgifter	<u>2 740 623</u>	<u>2 648 408</u>

I koncernens redovisning utgörs den operationella leasingen i allt väsentligt av hyrda fastigheter/lokaler och fordon.

Not 5 Löner, andra ersättningar och sociala kostnader

202601401997

	Koncernen	
	2024-09-01	2023-12-21
	<u>-2025-08-31</u>	<u>-2024-08-31</u>
Medelantalet anställda		
Kvinnor	7	8
Män	16	16
	—	—
Totalt	<u>23</u>	<u>24</u>
Löner, ersättningar, sociala avgifter och pensionskostnader		
Löner och ersättningar till styrelse och verkställande direktör	1 492 975	1 721 674
Löner och ersättningar till övriga anställda	8 248 263	8 385 128
	<u>9 741 238</u>	<u>10 106 802</u>
Sociala avgifter enligt lag och avtal	3 531 321	3 669 842
Pensionskostnader för styrelse och verkställande direktör	279 161	245 050
Pensionskostnader för övriga anställda	843 865	810 730
	<u>14 395 585</u>	<u>14 832 424</u>
Totalt		
Styrelseledamöter och ledande befattningshavare		
<i>Antal styrelseledamöter på balansdagen</i>		
Män	6	6
	—	—
Totalt	<u>6</u>	<u>6</u>
<i>Antal verkställande direktörer och andra ledande befattningshavare</i>		
Män	2	2
	—	—
Totalt	<u>2</u>	<u>2</u>

Not 6 Skatt på årets resultat

2026011401998

	Koncernen	
	2024-09-01 <u>-2025-08-31</u>	2023-12-21 <u>-2024-08-31</u>
Aktuell skatt	-1 571 614	-1 166 745
Uppskjuten skatt (se not 7)	177 604	-152 949
Skatt på årets resultat	<u>-1 394 010</u>	<u>-1 319 694</u>
<i>Avstämning effektiv skatt</i>		
Redovisat resultat före skatt	6 639 382	6 319 887
Skattekostnad 20,6% (20,6%)	-1 367 694	-1 301 897
Skatteeffekt av:		
Ej avdragsgilla kostnader	-42 796	-21 548
Ej skattepliktiga intäkter	63 221	61 634
Schablonränta på periodiseringsfond	-46 741	-57 883
Redovisad skattekostnad	<u>-1 394 010</u>	<u>-1 319 694</u>

Not 7 Uppskjuten skatt

	Koncernen <u>2024/25</u>	Koncernen <u>2023/24</u>
Uppskjuten skatt i resultaträkningen		
-Uppskjuten skatt på obeskattade reserver	104 006	-226 547
-Uppskjuten skatt på temporära skillnader	<u>73 598</u>	<u>73 598</u>
Uppskjuten skatt i resultaträkningen	<u>177 604</u>	<u>-152 949</u>
Uppskjutna skatteskulder		
-Uppskjuten skatt på obeskattade reserver	2 023 327	2 127 334
-Uppskjuten skatt på temporära skillnader	<u>2 569 208</u>	<u>2 642 805</u>
Summa uppskjutna skatteskulder	<u>4 592 535</u>	<u>4 770 139</u>

Not 8 Goodwill

2026011401999

	Koncernen	
	<u>2025-08-31</u>	<u>2024-08-31</u>
Ingående anskaffningsvärden	766 667	-
<i>Årets förändringar</i>		
-Inköp	-	766 667
	<u>766 667</u>	<u>766 667</u>
Utgående anskaffningsvärden	766 667	766 667
Ingående avskrivningar	-51 111	-
<i>Årets förändringar</i>		
-Avskrivningar	-153 333	-51 111
	<u>-204 444</u>	<u>-51 111</u>
Utgående avskrivningar	-204 444	-51 111
	<u>562 223</u>	<u>715 556</u>
Redovisat värde		

Not 9 Byggnader och mark

	Koncernen	
	<u>2025-08-31</u>	<u>2024-08-31</u>
Ingående anskaffningsvärden	26 577 624	26 577 624
<i>Årets förändringar</i>		
-Genomförda omfördelningar	5 600 000	-
	<u>32 177 624</u>	<u>26 577 624</u>
Utgående anskaffningsvärden	32 177 624	26 577 624
Ingående avskrivningar	-7 167 998	-6 392 300
<i>Årets förändringar</i>		
-Avskrivningar	-923 226	-775 698
	<u>-8 091 224</u>	<u>-7 167 998</u>
Utgående avskrivningar	-8 091 224	-7 167 998
	<u>24 086 400</u>	<u>19 409 626</u>
Redovisat värde		

Not 10 Inventarier, verktyg och installationer

	Koncernen	
	<u>2025-08-31</u>	<u>2024-08-31</u>
Ingående anskaffningsvärden	7 141 131	6 122 322
<i>Årets förändringar</i>		
-Inköp	442 571	1 156 662
-Försäljningar och utrangeringar	-67 000	-137 853
	<hr/>	<hr/>
Utgående anskaffningsvärden	7 516 702	7 141 131
Ingående avskrivningar	-4 843 914	-4 699 003
<i>Årets förändringar</i>		
-Försäljningar och utrangeringar	67 000	58 152
-Avskrivningar	-334 918	-203 063
	<hr/>	<hr/>
Utgående avskrivningar	-5 111 832	-4 843 914
	<hr/>	<hr/>
Redovisat värde	<u>2 404 870</u>	<u>2 297 217</u>

Not 11 Pågående nyanläggningar och förskott avseende materiella anläggningstillgångar

	Koncernen	
	<u>2025-08-31</u>	<u>2024-08-31</u>
Ingående nedlagda kostnader	5 183 262	-
<i>Årets förändringar</i>		
-Nedlagda kostnader	416 738	5 183 262
-Genomförda omfördelningar	-5 600 000	-
	<hr/>	<hr/>
Utgående nedlagda kostnader	<u>0</u>	<u>5 183 262</u>

Not 12 Ägarintressen i övriga företag

	Koncernen	
	<u>2025-08-31</u>	<u>2024-08-31</u>
Ingående anskaffningsvärden	253 528	169 575
<i>Årets förändringar</i>		
-Resultatandelar	2 994 714	2 857 000
-Tillskott/uttag	-2 751 588	-2 773 047
	<hr/>	<hr/>
Utgående anskaffningsvärden	496 654	253 528
	<hr/>	<hr/>
Redovisat värde	<u>496 654</u>	<u>253 528</u>

Not 13 Andra långfristiga fordringar

	Koncernen		Moderbolaget	
	<u>2025-08-31</u>	<u>2024-08-31</u>	<u>2025-08-31</u>	<u>2024-08-31</u>
Ingående anskaffningsvärden	1 632 483	1 556 279	-	-
Årets förändringar				
-Tillkommande fordringar	-	300 000	300 000	-
-Avgående fordringar	-222 445	-223 796	-	-
	<u>1 410 038</u>	<u>1 632 483</u>	<u>300 000</u>	<u>0</u>
Utgående anskaffningsvärden				
Utgående redovisat värde	<u>1 410 038</u>	<u>1 632 483</u>	<u>300 000</u>	<u>0</u>

Not 14 Förutbetalda kostnader och upplupna intäkter

	Koncernen	
	<u>2025-08-31</u>	<u>2024-08-31</u>
Förutbetalda hyror och leasingavgifter	412 637	565 813
Övriga poster	273 826	358 529
Summa	<u>686 463</u>	<u>924 342</u>

Not 15 Checkräkningskredit

	Koncernen	
	<u>2025-08-31</u>	<u>2024-08-31</u>
Beviljat belopp på checkräkningskredit uppgår till	<u>8 000 000</u>	<u>8 000 000</u>

Not 16 Aktiekapital

Aktiekapitalet består av 500 st aktier med kvotvärde 50 kr.

Not 17 Förändring av eget kapital

	Koncernen		Moderbolaget	
	<u>2025-08-31</u>	<u>2024-08-31</u>	<u>2025-08-31</u>	<u>2024-08-31</u>
<i>Aktiekapital</i>				
Belopp vid årets ingång	25 000	50 100	25 000	-
Bolagsbildning	-	-	-	25 000
Koncernmässig förskjutning	-	-25 100	-	-
	<u>25 000</u>	<u>25 000</u>	<u>25 000</u>	<u>25 000</u>
Belopp vid årets utgång	25 000	25 000	25 000	25 000
<i>Annat eget kapital</i>				
Belopp vid årets ingång	27 807 948	26 559 789	-250	-
Koncernmässig förskjutning	-	-2 723 300	-	-
Fusionsresultat	-	-	13 996 499	-
Utdelning	-	-930 000	-	-
Årets resultat	5 140 181	4 901 459	2 000 080	-250
	<u>32 948 129</u>	<u>27 807 948</u>	<u>15 996 329</u>	<u>-250</u>
Belopp vid årets utgång	32 948 129	27 807 948	15 996 329	-250
Eget kapital hänförligt till moderföretagets aktieägare	<u>32 973 129</u>	<u>27 832 948</u>	<u>16 021 329</u>	<u>24 750</u>
<i>Minoritetsintressen</i>				
Belopp vid årets ingång	115 401	-	-	-
Förvärv av innehav utan bestämmande inflytande	-	16 667	-	-
Årets resultat	105 191	98 734	-	-
	<u>220 592</u>	<u>115 401</u>	<u>0</u>	<u>0</u>
Belopp vid årets utgång	220 592	115 401	0	0
Summa eget kapital	<u>33 193 721</u>	<u>27 948 349</u>	<u>16 021 329</u>	<u>24 750</u>

2026011402002

Not 18 Upplåning

2026011402003

	Koncernen		Moderbolaget	
	<u>2025-08-31</u>	<u>2024-08-31</u>	<u>2025-08-31</u>	<u>2024-08-31</u>
Skulder som redovisas i flera poster				
Företagets skulder redovisas under följande poster i balansräkningen:				
<i>Långfristiga skulder</i>				
Skulder till kreditinstitut	6 661 888	6 969 388	-	-
Skulder till koncernföretag	-	-	3 325 664	-
Övriga skulder	1 600 000	4 053 400	1 600 000	1 653 400
<i>Kortfristiga skulder</i>				
Skulder till kreditinstitut	410 000	410 000	-	-
Summa	<u>8 671 888</u>	<u>11 432 788</u>	<u>4 925 664</u>	<u>1 653 400</u>

Långfristiga skulder

Den del av långfristiga skulder som förfaller till betalning senare än fem år efter balansdagen:

Skulder till kreditinstitut	4 919 388	5 329 388	-	-
Summa	<u>4 919 388</u>	<u>5 329 388</u>	<u>0</u>	<u>0</u>

Not 19 Upplupna kostnader och förutbetalda intäkter

	Koncernen		Moderbolaget	
	<u>2025-08-31</u>	<u>2024-08-31</u>	<u>2025-08-31</u>	<u>2024-08-31</u>
Upplupna löner och semesterlöner	1 021 643	1 325 073	-	-
Upplupna sociala avgifter	357 575	463 776	-	-
Övriga poster	567 829	501 674	14 520	-
Summa	<u>1 947 047</u>	<u>2 290 523</u>	<u>14 520</u>	<u>0</u>

Not 20 Justering för poster som inte ingår i kassaflödet

	Koncernen	
	2024-09-01	2023-12-21
	<u>-2025-08-31</u>	<u>-2024-08-31</u>
Avskrivningar	1 411 477	1 029 872
Summa	<u>1 411 477</u>	<u>1 029 872</u>

Not 21 Resultat från andelar i koncernföretag

	Moderbolaget	
	2024-09-01	2023-12-21
	<u>-2025-08-31</u>	<u>-2024-08-31</u>
Utdelningar	2 000 000	-
Summa	<u>2 000 000</u>	<u>0</u>

Not 22 Bokslutsdispositioner

	Moderbolaget	
	2024-09-01	2023-12-21
	<u>-2025-08-31</u>	<u>-2024-08-31</u>
Erhållna koncernbidrag	110 800	-
Summa	<u>110 800</u>	<u>0</u>

2026011402004

Not 23 Andelar i koncernföretag

	Kapital- andel %	Rösträtts- andel %	Antal aktier	Bokfört värde 2025-08-31	Bokfört värde 2024-08-31
<u>Moderbolaget</u>					
KL Halland Holding AB Orgnr 556993-0661, säte Falkenberg	-	-	-	-	2 773 400
Kontorsleverantören i Halland AB Org nr 556550-9790, säte Falkenberg	100	100	5 000	8 500 000	-
KL Halland Fastigheter AB Org nr 556449-6825, säte Falkenberg	100	100	500	11 400 000	-
Coffeehouse Halland AB Org nr 559434-6701, säte Falkenberg	67	67	333	800 000	-
Summa				<u>20 700 000</u>	<u>2 773 400</u>

Fusion

Under året har en koncernintern omstrukturering genomförts innebärande att det helägda dotterföretaget KL Halland Holding AB har fusionerats med moderbolaget. Fusionen mellan dotterföretaget och moderföretaget har redovisats i enlighet med Bokföringsnämndens allmänna råd (BFNAR 2020:5) om redovisning av fusion.

	Moderbolaget	
	2025-08-31	2024-08-31
Ingående anskaffningsvärden	2 773 400	-
<i>Årets förändringar</i>		
-Inköp av andelar	-	2 773 400
-Tillkommande andelar genom fusion	20 700 000	-
-Avgående andelar genom fusion	-2 773 400	-
Utgående ackumulerade anskaffningsvärden	<u>20 700 000</u>	<u>2 773 400</u>
Utgående redovisat värde	<u>20 700 000</u>	<u>2 773 400</u>

Not 24 Ställda säkerheter

	Koncernen	
	2025-08-31	2024-08-31
Fastighetsinteckningar	8 640 000	8 640 000
Företagsinteckningar	7 350 000	7 350 000
Värdet av andra långfristiga fordringar	1 110 038	1 332 483
Summa	<u>17 100 038</u>	<u>17 322 483</u>

Not 25 Eventualförpliktelser

	Moderbolaget	
	<u>2025-08-31</u>	<u>2024-08-31</u>
Ansvarsförbindelse till förmån för övriga koncernföretag	<u>7 000 000</u>	<u>7 000 000</u>

Not 26 Förslag till disposition av resultatet

Till årsstämmans förfogande står följande vinstmedel:

Balanserade vinstmedel	13 996 249
Årets resultat	2 000 080
	<u>15 996 329</u>

Styrelsen föreslår att vinstmedlen disponeras så att

till aktieägarna utdelas 800 kr per aktie, totalt	400 000
i ny räkning överförs	15 596 329
	<u>15 996 329</u>

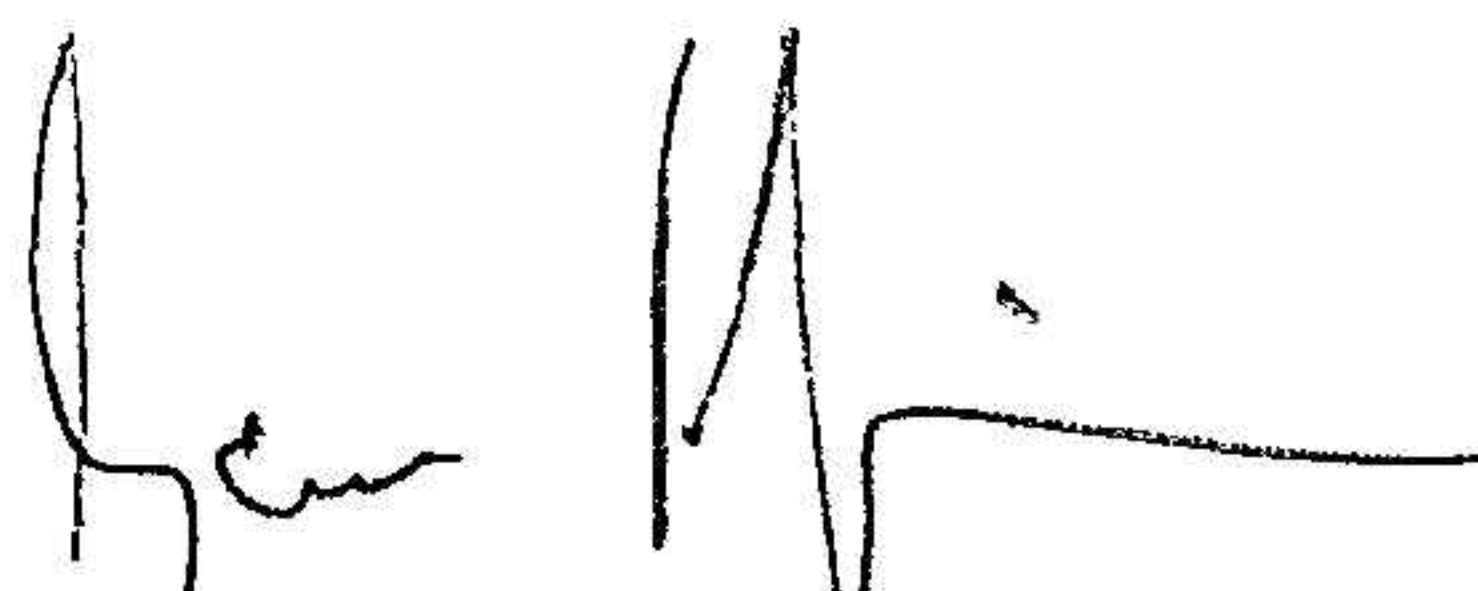
Årsredovisningens innehåll beslutades 2025-12-12.

Årsredovisningen undertecknades av samtliga 2025-12-12.

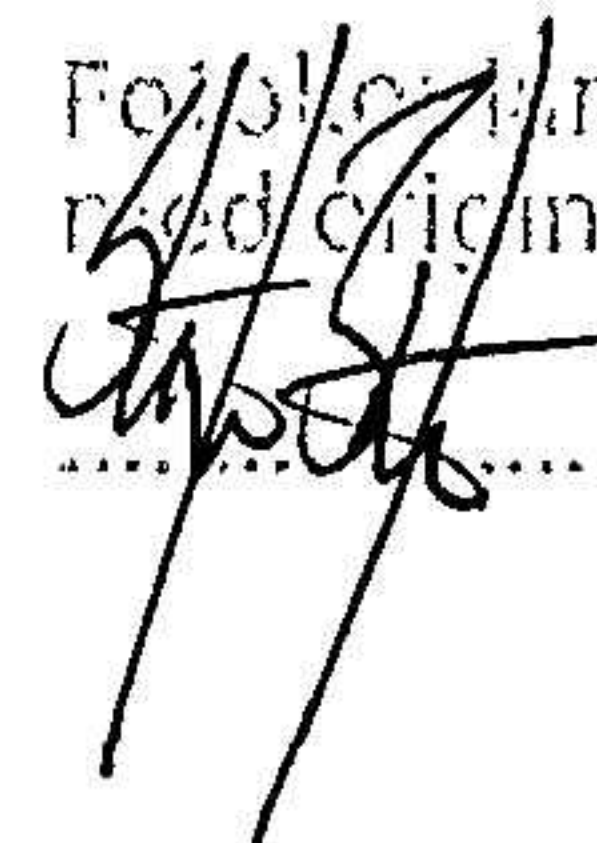
Falkenberg


Beppe Jacobsson


Niklas Bengtsson


Ingemar Esbjörnsson

För bolagets överensstämmelse
med originalet intygas:


.....