

Styrelsen och verkställande direktören för

Aktiebolag Vaberget

Org nr 556185-8019

får härmed avge

Årsredovisning och koncernredovisning

för räkenskapsåret 2023-01-01 - 2023-12-31

Innehållsförteckning:

Sida

Förvaltningsberättelse	1
Resultaträkning - koncernen	7
Balansräkning - koncernen	8
Kassaflödesanalys - koncern	10
Resultaträkning - moderföretag	11
Balansräkning - moderföretag	12
Kassaflödesanalys - moderföretag	14
Noter	15
Underskrifter	29

Fastställelseintyg

Härmed intygas dels att denna kopia av årsredovisningen överensstämmer med originalet, dels att resultat- och balansräkningen samt koncernresultat- och koncernbalansräkningen fastställts på ordinarie årsstämma 2024-04-23. Stämman beslöt också att godkänna styrelsens förslag till resultatdisposition i moderföretaget

Karlsborg 2024-04-23


Lennart Gunnarsson
Verkställande direktör

Förvaltningsberättelse

Styrelse och VD för AB Vaberget, 556185-8019, med säte i Karlsborg, avger härmed årsredovisning och koncernredovisning för verksamhetsåret 2023.

Allmänt om verksamheten

Koncern

Karlsborgs kommun bedriver en del av sin verksamhet i bolagsform. Syftet med att driva verksamheten i bolagsform är att åstadkomma service och effektivitetsvinster till gagn för ägaren och de som nyttjar bolagens tjänster. Bolagen ska, utöver att skapa nytta för kommunen och dess medborgare, drivas på affärsmässiga grunder med iakttagande av det kommunala ändamålet.

Styrelsen

Under året har hållits sju styrelsesammanträden samt årsstämma.

Personal

AB Vaberget har inte haft någon egen personal anställd under 2023. VD-funktionen tillhandahålls från Karlsborgs kommun.

Verksamhet

Bolagets verksamhet består i att äga och förvalta aktierna i de kommunala bolagen. Moderbolaget verkar också för samordning av ekonomi och verksamhet inom koncernen.

För redovisning av dotterbolagens verksamhet hänvisas till respektive dotterbolags årsredovisning.

Ekonomiskt utfall

AB Vaberget (moderbolag) redovisade resultat uppgår till -10 tkr (815). AB Vabergets omsättning uppgår till 0 tkr (0) och balansomslutningen uppgår till 13 771 tkr (14 467).

Koncernens redovisade resultat efter skatt uppgår till 4 731 tkr (2 020). Koncernens nettoomsättning uppgår till 133 261 tkr (137 829) och balansomslutningen uppgår till 551 103 tkr (530 721). Resultatet som är högre jämfört med föregående år har påverkats positivt av försäljningar av fastigheter, dock har ränteläget fortsatt försämra räntenettet för koncernen. Balansomslutningen har också ökat, beroende av pågående nyanläggningar.

AB Vaberget - koncernen

AB Vaberget (Moderbolag)

Ordförande: Torbjörn Colling, VD Lennart Gunnarsson

Verksamhet: Förvalta ägandet i dotterbolagen

AB Vaberget ingår i en koncern där Karlsborgs Kommun, org nr 212000-1629 med säte i Karlsborg, upprättar koncernredovisning för kommunkoncernen.

AB Vaberget äger och förvaltar aktierna i de av kommunen förvärvade helägda dotterbolagen. I koncernen ingår moderbolaget AB Vaberget och dotterbolagen AB Karlsborgsbostäder, Karlsborgs Energi AB, Karlsborgs Energi Försäljnings AB, Karlsborgs Elnät AB, Karlsborgs Värme AB samt Visit Karlsborg AB.

AB Karlsborgsbostäder (100 %)

Ordförande: Rolf Andersson, VD Joakim Ahlin till 2023-07-31 och Oscar Sjöberg från 2023-08-01

Verksamhet: Fastighetsförvaltning

AB Karlsborgsbostäder ska i samarbete med kommunen medverka till goda livsmiljöer och utveckla Karlsborg till en attraktiv bostadsort genom att erbjuda ett varierat utbud av hyresbostäder med god kvalitet och service.

Endast en lägenhet var outhyrd vid årsskiftet. Några enstaka mindre lokaler och förråd är vakanta. Efterfrågan på bolagets lägenheter har varit fortsatt stor och i centralorten betydligt större än tillgången.

Karlsborgs Energi AB (100 %)

Ordförande: Rolf Andersson, VD Joakim Ahlin till 2023-07-31 och Oscar Sjöberg från 2023-08-01

Verksamhet: Distribution av el- och teletjänster

Karlsborgs Energi AB svarar för distribution av el, bredband, administrativa tjänster, elinstallationer samt drift och underhåll av gatubelysning åt Karlsborgs kommun och Vägverket.

Två betydande inslag i verksamheten under året har varit de omfattande arbetena med byte av avläsningsmätare i elcentraler och byte av gatljusarmaturer mot moderna LED-armaturer.

Under året har utöver 54 nya fiberanslutningar även 5 nya svartfiberaffärer driftsatts vilket innefattat ett antal mobilmaster och kommunala pumpstationer.

Bosnet-samarbetet har fortlöpt väl under året och beslut har fattats om höjda nätavgifter till ägarna med anledning av det goda resultatet i Bosnet.

Karlsborgs Elnät AB (100%)

Ordförande: Rolf Andersson, VD Oscar Sjöberg

Verksamhet: Distribution av el

Med anledning av ändringar i ellagen som införts den 1 januari 2024 måste elnätsverksamhet renodlas och drivas i eget bolag. Karlsborgs Energi AB har därför under år 2023 startat dotterbolaget Karlsborgs Elnät AB och den 1 januari 2024 genomförs en verksamhetsöverlåtelse där hela elnätsverksamheten exklusive personal i Karlsborgs Energi AB överläts till det nya dotterbolaget. Överlåtelsen omfattar huvudsakligen anläggningstillgångar, rättigheter såsom elnätskoncession och kundavtal. Överlåtelsen sker till bokfört värde och betalas genom övertagande av lån samt upprättande av revers. Under 2023 har därför ingen verksamhet bedrivits i bolaget och år 2024 blir det första egentliga omsättningskapande verksamhetsåret.

Karlsborgs Värme AB (100 %)

Ordförande: Rolf Andersson, VD Joakim Ahlin till 2023-07-31 och Oscar Sjöberg från 2023-08-01

Verksamhet: Produktion och distribution av fjärrvärme i Karlsborgs tätort.

Karlsborgs Värme AB producerar och distribuerar värme baserat på biobränsle till lokala kunder, varav de flesta är fastighetsbolag, bostadsrättsföreningar eller andra företag. Enskilda villor representerar en liten andel av volymen. Bolaget har ingen egen personal utan köper samtliga tjänster av Karlsborgs Energi AB.

Årets produktion uppgick till 17,6 GWh 2023. Varav 2,64 GWh kom från rökgaskondensering, 15,58 GWh levererades till kunder. Andelen olja har ökat från 2,38% 2022 till 2,58% 2023, varav 0,4% är i produktion och 2,18% är en följd av att det inte varit möjligt att köpa värme från SFV under revisionen.

Karlsborgs Energi Försäljnings AB (100 %)

Ordförande: Rolf Andersson, VD Joakim Ahlin till 2023-07-31 och Oscar Sjöberg från 2023-08-01

Verksamhet: Försäljning av el

Karlsborgs Energi Försäljnings AB:s verksamhet är handel med el. Bolagets marknad och fokus ligger på privatkunder och mindre företagskunder inom Karlsborgs kommun. Dock finns en viss efterfrågan utanför kommunen. Någon medveten marknadsföring utanför kommunen sker inte.

Bolaget har ingen egen personal utan köper tjänster av Karlsborgs Energi AB och HjoTiBorg Energi AB. Under året har bolaget omsatt handel med el motsvarande 31,7 GWh (33 GWh). Antal kunder har ökat med 70 stycken, från 3 270 år 2022 till 3 347 år 2023. Börspriserna har under 2023 varit betydligt lägre än 2022 vilket i kombination med minskad elkonsumention medfört negativa utfall på volymrisken som är den huvudsakliga orsaken till det svagare resultatet. För att möta detta har bolaget under året justerat sina marginaler på framför allt fastprisavtal samt elcertifikat.

Visit Karlsborg AB (100 %)

Ordförande: Torbjörn Colling, VD Jarl Karlsson

Verksamhet: Besöksnäringens verksamhet inom Karlsborgs kommun och marknadsföring

Visit Karlsborg AB ska marknadsföra och utveckla Guldplats Karlsborg som destination till valda marknader och grupper för att skapa ökade intäkter och utveckling för besöksnäringen i Karlsborgs kommun.

Bolagets verksamhet består av fem verksamhetsområden, Besöksservice, Upplevelseverksamhet på Karlsborgs Fästning, Marknadsföring av Guldplats Karlsborg, samt Destinationsutveckling och Evenemang.

En viktig del i bolagets verksamhet är att också påverka och delta i utvecklingsarbetet av kommunen så att Karlsborg blir en ännu mera besöksvänlig och attraktiv kommun för både turister och företag i besöksnäringen, som t.ex. påverka planarbeten så att det ges goda möjligheter för företag i besöksnäringen att utvecklas, nya verksamheter kan startas, utveckla och skapa nya besöksmål och upplevelser som attraherar framtidens besökare.

Känslighetsanalys

Koncernens ekonomi kan påverkas kraftigt till följd av händelser som exempelvis konjunktursvängningar, kostnadsförändringar, omsättningsförändringar eller ändrade lagar och förordningar.

I följande tabell tydliggörs ett antal händelsers effekt på koncernens finansiella situation

Händelse	Tkr
Förändring nettoomsättning med 2,0 %	-2 665
Förändring personalkostnader 2,0 %	-568
Kostnadsförändring 2,0 % (Råvaror och förnödenheter samt Övriga externa kostnader)	-1 638
Förändrad låneränta med 2,0 %	-8 560

Avstämning av ägardirektiv

Bolagens föremål/uppdrag

Här uppfyller samtliga i koncernen ingående bolag sina föremål/uppdrag.

Bolagens ändamål/inriktning

Här uppfyller samtliga i koncernen ingående bolag sitt ändamål/inriktning.

Bolagens ekonomiska riktlinjer och mål

Moderbolaget: Soliditetsmål 75 %, utfall 72,0 %. Resultatmål 5 % av eget kapital, utfall 0 %.
Moderbolagets ekonomiska mål har inte uppnåtts.

Gällande soliditetsmål så uppfylls dessa av Karlsborgs Energi, Karlsborgs Energi Försäljnings AB och Karlsborgs Värme AB. Soliditeten har minskat under året till följd av investeringar gjorda under året inom bolagskoncernen.

Gällande avkastning/resultatkrav så har ett dotterbolag klarat målen, Karlsborgs Energi AB.

Gällande medelsöverföring så har ägardirektivens mål uppfyllts av AB Karlsborgsbostäder. Moderbolagets styrelse har medvetet minskat medelsöverföringen under året för att stärka koncernens egna kapital.

Utveckling av företagets verksamhet, resultat och ställning

Koncern

	2023-12-31	2022-12-31	2021-12-31	2020-12-31	2019-12-31
Nettoomsättning	133 261 171	137 829 100	124 384 085	106 235 399	109 101 973
Rörelsemarginal %	5,6	5,8	5	8	8
Balansomslutning	551 102 628	530 720 564	518 058 273	452 771 345	407 430 449
Avkastning på totalt kapital %	2,6	1,6	1,3	1,9	2,2
Avkastning på eget kapital %	5,5	5,5	5,4	8,5	9,8
Soliditet	14,1	13,8	13,9	15,2	15,8

Moderföretag

	2023-12-31	2022-12-31	2021-12-31	2020-12-31	2019-12-31
Nettoomsättning	-	-	-	-1	-
Balansomslutning	13 770 745	14 466 831	14 302 567	13 784 986	13 894 027
Avkastning på totalt kapital %	-0,2	-0,2	-0,4	-0,6	-0,3
Avkastning på eget kapital %	-1,8	-0,7	-0,6	-1,1	-0,7
Soliditet	72	72,1	70,9	71,3	70,8

Eget kapital

	Aktie- kapital	Annat eget kapital inkl årets resultat	Totalt
<i>Koncernen</i>			
Ingående balans 2023-01-01	2 600 000	70 733 740	73 333 740
Årets resultat		4 731 301	4 731 301
Avskrivning internvinst		24 375	24 375
Transaktioner med koncernens ägare			
Utdelning		-520 000	-520 000
Eget kapital 2023-12-31	2 600 000	74 969 416	77 569 416

Villkorlig återbetalningsskyldighet för aktieägartillskott uppgick till 3 200 000 kr (3 200 000 kr).

	Aktie- kapital	Balanserat resultat Reserver inkl årets resultat	Totalt
<i>Moderföretaget</i>			
Ingående balans 2023-01-01	2 600 000	7 832 015	10 432 015
Årets resultat		-10 454	-10 454
Transaktioner med ägare			
Utdelning		-520 000	-520 000
Eget kapital 2023-12-31	2 600 000	-	7 301 561

Villkorlig återbetalningsskyldighet för aktieägartillskott uppgick till 3 200 000 kr (3 200 000 kr).

Väsentliga händelser under räkenskapsåret

AB Karlsborgsbostäder

I månadsskiftet oktober/november överläts fastigheten Alen 12 med 24 lägenheter i centrala Karlsborg samt de två obebyggda fastigheterna Krogstorp 1:161 och 1:169 till Blixberga mark & fastighet AB genom en bolagsöverlåtelse. Försäljningen var den första av de tre försäljningar som parterna träffat avsiktsförklaring om sedan tidigare. I avsiktsförklaringen har Blixberga åtagit sig att bygga nya bostäder i våra mindre orter, Mölltorp, Forsvik och Udenäs som ett villkor för fastighetsöverlåtelse.

En större renovering av fastigheten Hägern 13 färdigställdes under 2023. Renoveringen inbegriper ny

fasad, större balkonger med inglasning, nya fönster, utemiljö och diverse mindre delar.

Fastigheten Gästis 7 är klar och hyrs idag ut som omsättningsbaserad verksamhet. Verksamheten i lokalen har varit mycket framgångsrik under året.

Under våren och sommaren revs byggnaderna på fastigheten Pilen 1. Den nya detaljplanen för Rödesunds torg antogs under året och projekteringsarbetet har påbörjats i samverkan med Karlsborgs kommun samt J Wennergren Byggnads AB. I en första etapp planerar bolaget att bygga 12 nya bostadslägenheter samt ca 300 kvm lokaler vid Rödesunds torg.

Karlsborgs Värme AB

Efterfrågan på skogsflis har ökat dramatiskt i Europa under året. Tack vare längre avtal med flisleverantör har bolaget hittills varit förskonat från de kraftiga prisökningar som skett. Innevarande avtal om flisleveranser löper emellertid ut under 2024 varför bolagets kostnader för råvaran förväntas öka kraftigt kommande år. Priser för den nya avtalsperioden kommer förhandlas under försommaren 2024.

Karlsborgs Energi AB

Två betydande inslag i verksamheten under året har varit de omfattande arbetena med byte av avläsningsmätare i elcentraler och byte av gatljusarmaturer mot moderna LED-armaturer. 1 622 elmätare har bytts under år 2023, ca 700 mätarbyten återstår, arbetet beräknas avslutas till sommaren 2024. Under året har 977 LED-armaturer installerats i gatljusbelysning och GC-vägstolpar. Arbetet beräknas fortsätta till och med hösten 2024, ca 1150 armaturer återstår att byta.

Visit Karlsborg AB

Visit har under året gett service till besökare i form av broschyrmaterial, information via webb, sociala medier och personlig information. Bolaget har i biljettkassan vid Karlsborgs Fästning haft öppet alla dagar under sommaren och där även bedrivit besöksservice.

Visit har också arrangerat en rad större evenemang både i egen regi och i samverkan med föreningar och företag samt stöttat många föreningars evenemang. Några evenemang som kan nämnas är; Nationaldagsfirande, Bondens marknad, Forsviksdagar, Midsommarfirande i Granvik och Karlsborg, Guldfest, Eldfest och Julskyltning i samarbete med Karlsborgs Handel. Diggiloo och SM i veteranorientering.

Förväntad framtida utveckling samt väsentliga risker och osäkerhetsfaktorer

Koncern

Bolagskoncernens framtidsutsikter beror på hur utvecklingen av de i koncernen ingående bolagen framskrider.

Energibolagens resultat har varit och kommer att vara till stor del avgörande för koncernens resultat. Men AB Karlsborgsbostäder växer och får en allt större betydelse både för bolagskoncernen och hela kommunens utveckling.

Behovet av nya attraktiva hyresrätter i bra läge med god tillgänglighet är fortsatt stor och utgör både en möjlighet och utmaning de kommande åren.

Behovet av investeringar i stadsnätet minskar jämfört med tidigare år. Det beräknade resultatet för fiberdelen kommer att bli bättre i takt med att antalet anslutningar ökar och samarbetet inom Bosnet AB ger ekonomiska fördelar för sina delägare.

Med anledning av ändringar i ellagen som införs den 1 januari 2024 måste elnätsverksamheten renodlas och drivas i eget bolag. Karlsborgs Energi AB har därför under året startat dotterbolaget Karlsborgs Elnät AB och den 1 januari 2024 genomfördes en verksamhetsöverlåtelse där hela elnätsverksamheten exklusive personal överläts till det nya dotterbolaget. Överlåtelsen omfattar huvudsakligen anläggningstillgångar, rättigheter såsom elnätskoncession och kundavtal. Överlåtelsen sker till bokfört värde och betalas genom övertagande av lån samt upprättande av revers.

Besöksnäringen är en växande framtidsbransch och Sveriges nya basnäring. Det finns ett stort intresse i vår värld att resa till Sverige och uppleva vår natur och kultur, man vill resa hit för att Sverige

är "annorlunda". På grund av oroligheterna i världen och ett ökat hållbarhetstänk så ökar också intresset för att semestra hemma i Sverige. Detta ger oss stora möjligheter att utveckla vår besöksverksamhet ännu mer; locka hit turister, erbjuda dem en fantastisk upplevelse och få dem att stanna, bo och konsumera som i sin tur skapar skatteintäkter till Karlsborgs kommun.

Framtiden för bolagen inom koncernen påverkas i stor grad av energikostnader och utvecklingen på räntemarknaden, bolagen har påverkats av högre energi och räntekostnader under året. Även om styrräntan förväntas falla under 2024 bedöms AB Karlsborgsbostäder få en högre snittränta än 2023 p.g.a. räntebindningar som förfaller och skall refinansieras. De kostnadsökningar som drabbat bolaget 2023 kommer inte att kompenseras fullt ut av hyreshöjningar. För att möta detta kommer bolaget framför allt minska det planerade underhållet under en period. För Energibolagen förväntas ha nått en topp och även om det finns räntebindningar som kommer förfalla för refinansiering så bör de kommande räntesänkningarna medföra en oförändrad eller svagt nedgående snittränta för bolaget på kort sikt.

Bolagen kommer framåt behöva investera ytterligare kapital, det kommer innebära utmaningar med fortsatta höga räntor. De hyreshöjningar som förhandlats framåt kommer innebära utmaningar att nå ett tillfredsställande resultat.

Förslag till disposition beträffande bolagets vinst eller förlust

Styrelsen och verkställande direktören föreslår att till förfogande stående vinstmedel, kronor 7 301 561, disponeras enligt följande:

	<i>Belopp i SEK</i>
Balanserat resultat	7 312 015
Årets resultat	-10 454
Summa	<u>7 301 561</u>
Summa balanseras i ny räkning	7 301 561

Vad beträffar företagets resultat och ställning i övrigt, hänvisas till efterföljande resultat- och balansräkningar med tillhörande bokslutskommentarer.

BTC

Resultaträkning - koncernen

Belopp i SEK	Not	2023-01-01- 2023-12-31	2022-01-01- 2022-12-31
Rörelsens intäkter			
Nettoomsättning	2	133 261 171	137 829 100
Förändring av lager av produkter i arbete, färdiga varor och pågående arbete för annans räkning		-616 773	-426 612
Aktiverat arbete för egen räkning		487 460	-
Övriga rörelseintäkter		7 132 285	5 470 028
		<u>140 264 143</u>	<u>142 872 516</u>
Rörelsens kostnader			
Råvaror och förnödenheter		-47 167 240	-57 204 701
Övriga externa kostnader	3,4	-34 742 152	-33 636 297
Personalkostnader	5	-28 377 218	-25 798 780
Av- och nedskrivningar av materiella och immateriella anläggningstillgångar	6	-19 693 549	-18 130 912
Övriga rörelsekostnader		-2 758 301	-150 115
Rörelseresultat		<u>7 525 683</u>	<u>7 951 711</u>
Resultat från finansiella poster			
Resultat från andelar i koncernföretag		6 053 442	-
Resultat från andelar i intresseföretag		456 913	338 691
Resultat från värdepapper och fordringar som är anläggningstillgångar		9 340	12 260
Ränteintäkter och liknande resultatposter	7	446 056	101 275
Räntekostnader och liknande resultatposter	8	-10 219 615	-4 386 572
Resultat efter finansiella poster		<u>4 271 819</u>	<u>4 017 365</u>
Resultat före skatt		<u>4 271 819</u>	<u>4 017 365</u>
Skatt på årets resultat	9	459 482	-1 997 837
Årets resultat		<u>4 731 301</u>	<u>2 019 528</u>

2024060318269

Balansräkning - koncernen

Belopp i SEK	Not	2023-12-31	2022-12-31
TILLGÅNGAR			
Anläggningstillgångar			
Materiella anläggningstillgångar			
Byggnader och mark	11,12	343 313 161	313 831 612
Eldistribution	13	43 230 047	40 388 235
Maskiner och andra tekniska anläggningar	14	76 667 265	76 140 051
Inventarier, verktyg och installationer	15	8 545 358	8 011 836
Pågående nyanläggningar och förskott avseende materiella anläggningstillgångar	16	18 712 175	50 124 868
		<u>490 468 006</u>	<u>488 496 602</u>
Finansiella anläggningstillgångar			
Andelar i intresseföretag	18	4 126 316	3 766 025
Andra långfristiga fordringar	19	128 249	503 935
		<u>4 254 565</u>	<u>4 269 960</u>
Summa anläggningstillgångar		<u>494 722 571</u>	<u>492 766 562</u>
Omsättningstillgångar			
Varulager m m			
Råvaror och förnödenheter		2 317 598	2 358 674
		<u>2 317 598</u>	<u>2 358 674</u>
Kortfristiga fordringar			
Kundfordringar		22 408 383	22 942 369
Fordringar hos intresseföretag		166 674	185 328
Skattefordringar		1 367 968	1 177 731
Övriga fordringar		1 970 255	4 240 580
Förutbetalda kostnader och upplupna intäkter		1 865 892	2 578 271
		<u>27 779 172</u>	<u>31 124 279</u>
Kortfristiga placeringar		33 185	65 024
Kassa och bank		26 250 102	4 406 025
Summa omsättningstillgångar		<u>56 380 057</u>	<u>37 954 002</u>
SUMMA TILLGÅNGAR		<u>551 102 628</u>	<u>530 720 564</u>

202400318270

Balansräkning - koncernen

Belopp i SEK	Not	2023-12-31	2022-12-31
EGET KAPITAL OCH SKULDER			
Eget kapital	20		
Aktiekapital		2 600 000	2 600 000
Annat eget kapital inkl årets resultat		74 969 416	70 733 740
Eget kapital hänförligt till moderföretagets aktieägare		77 569 416	73 333 740
Summa eget kapital		77 569 416	73 333 740
Avsättningar			
Uppskjuten skatteskuld	21	9 533 361	10 156 293
		9 533 361	10 156 293
Långfristiga skulder			
Övriga skulder till kreditinstitut	22	428 005 000	392 970 000
Övriga långfristiga skulder		352 430	446 180
		428 357 430	393 416 180
Kortfristiga skulder			
Checkräkningskredit		3 230 662	18 188 600
Skulder till kreditinstitut		690 000	90 000
Förskott från kunder		29 998	60 386
Leverantörsskulder		8 233 132	9 132 568
Skulder till intresseföretag		4 666 717	10 846 546
Övriga kortfristiga skulder		9 363 933	5 922 772
Upplupna kostnader och förutbetalda intäkter	23	9 427 979	9 573 479
		35 642 421	53 814 351
SUMMA EGET KAPITAL OCH SKULDER		551 102 628	530 720 564

2024060318271

ATC

Kassaflödesanalys - koncern

Belopp i SEK	Not	2023-12-31	2022-12-31
Den löpande verksamheten			
Resultat efter finansiella poster		4 271 819	4 017 365
Justeringar för poster som inte ingår i kassaflödet, m m	28	25 061 209	18 018 777
		<u>29 333 028</u>	<u>22 036 142</u>
Betald skatt		-257 065	-511 988
Kassaflöde från den löpande verksamheten före förändringar av rörelsekapital		29 075 963	21 524 154
<i>Kassaflöde från förändringar i rörelsekapital</i>			
Ökning(-)/Minskning (+) av varulager		41 076	-176 664
Ökning(-)/Minskning (+) av rörelsefordringar		3 535 344	-1 919 884
Ökning(+)/Minskning (-) av rörelseskulder		-3 813 993	-6 252 266
Kassaflöde från den löpande verksamheten		28 838 390	13 175 340
Investeringsverksamheten			
Förvärv av materiella anläggningstillgångar		-27 465 150	-46 684 188
Avyttring av materiella anläggningstillgångar			7 259 655
Förvärv av finansiella anläggningstillgångar		-58 504	-22 770
Avyttring av finansiella anläggningstillgångar		434 190	5 000
Elcertifikat		31 839	32 873
Kassaflöde från investeringsverksamheten		-27 057 625	-39 409 430
Finansieringsverksamheten			
Checkräkningskredit		-14 957 938	3 276 711
Upptagna lån		65 500 000	12 446 180
Amortering av låneskulder		-29 958 750	-90 000
Utbetald utdelning till moderföretagets aktieägare		-520 000	-520 000
Kassaflöde från finansieringsverksamheten		20 063 312	15 112 891
Årets kassaflöde		21 844 077	-11 121 199
Likvida medel vid årets början		4 406 025	15 527 224
Likvida medel vid årets slut		26 250 102	4 406 025

2024060313272

TC
EM

Resultaträkning - moderföretag

Belopp i SEK	Not	2023-01-01- 2023-12-31	2022-01-01- 2022-12-31
Rörelsens intäkter			
Nettoomsättning	2	-	-
Rörelsens kostnader			
Övriga externa kostnader	3,4	-51 067	-41 511
Rörelseresultat		-51 067	-41 511
Resultat från finansiella poster			
Ränteintäkter och liknande resultatposter	7	29 736	6 310
Räntekostnader och liknande resultatposter	8	-152 815	-41 483
Resultat efter finansiella poster		-174 146	-76 684
Koncernbidrag		174 500	1 104 000
Resultat före skatt		354	1 027 316
Skatt på årets resultat	9	-10 808	-212 330
Årets resultat		-10 454	814 986

2024060318273

Balansräkning - moderföretag

<i>Belopp i SEK</i>	<i>Not</i>	<i>2023-12-31</i>	<i>2022-12-31</i>
TILLGÅNGAR			
Anläggningstillgångar			
<i>Finansiella anläggningstillgångar</i>			
Andelar i koncernföretag	17	12 470 000	12 470 000
		<u>12 470 000</u>	<u>12 470 000</u>
Summa anläggningstillgångar		<u>12 470 000</u>	<u>12 470 000</u>
Omsättningstillgångar			
<i>Kortfristiga fordringar</i>			
Fordringar hos koncernföretag		174 500	1 104 000
Övriga fordringar		9 137	2 513
		<u>183 637</u>	<u>1 106 513</u>
Kassa och bank		1 117 108	890 318
Summa omsättningstillgångar		<u>1 300 745</u>	<u>1 996 831</u>
SUMMA TILLGÅNGAR		<u>13 770 745</u>	<u>14 466 831</u>

2024060318274

TC
20

Balansräkning - moderföretag

Belopp i SEK	Not	2023-12-31	2022-12-31
EGET KAPITAL OCH SKULDER			
Eget kapital	20		
<i>Bundet eget kapital</i>			
Aktiekapital (26 000 aktier)		2 600 000	2 600 000
		<u>2 600 000</u>	<u>2 600 000</u>
<i>Fritt eget kapital</i>			
Balanserad vinst eller förlust		7 312 015	7 017 029
Årets resultat		-10 454	814 986
		<u>7 301 561</u>	<u>7 832 015</u>
Summa eget kapital		<u>9 901 561</u>	<u>10 432 015</u>
Långfristiga skulder			
Övriga skulder till kreditinstitut	22	3 200 000	3 800 000
		<u>3 200 000</u>	<u>3 800 000</u>
Kortfristiga skulder			
Skulder till kreditinstitut		600 000	-
Leverantörsskulder		-	-15 625
Skatteskulder		10 808	212 330
Upplupna kostnader och förutbetalda intäkter	23	58 376	38 111
		<u>669 184</u>	<u>234 816</u>
SUMMA EGET KAPITAL OCH SKULDER		<u>13 770 745</u>	<u>14 466 831</u>

2024060318275

TC
ER

Kassaflödesanalys - moderföretag

<i>Belopp i SEK</i>	<i>Not</i>	<i>2023-12-31</i>	<i>2022-12-31</i>
Den löpande verksamheten			
Resultat efter finansiella poster		-174 146	-76 684
		-174 146	-76 684
Betald skatt		-212 330	-356 514
Kassaflöde från den löpande verksamheten före förändringar av rörelsekapital		-386 476	-433 198
<i>Kassaflöde från förändringar i rörelsekapital</i>			
Ökning(-)/Minskning (+) av rörelsefordringar		922 876	143 283
Ökning(+)/Minskning (-) av rörelseskulder		35 890	13 462
Kassaflöde från den löpande verksamheten		572 290	-276 453
Investeringsverksamheten			
Kassaflöde från investeringsverksamheten		-	-
Finansieringsverksamheten			
Erhållna koncernbidrag		174 500	1 104 000
Utbetald utdelning till moderföretagets aktieägare		-520 000	-520 000
Kassaflöde från finansieringsverksamheten		-345 500	584 000
Årets kassaflöde		226 790	307 547
Likvida medel vid årets början		890 318	582 771
Likvida medel vid årets slut		1 117 108	890 318

2024060318276

Noter

Not 1 Redovisningsprinciper

Belopp i SEK om inget annat anges.

Allmänna redovisningsprinciper

Årsredovisningen har upprättats i enlighet med årsredovisningslagen och Bokföringsnämndens allmänna råd BFNAR 2012:1 Årsredovisning och koncernredovisning (K3)

Moderbolaget tillämpar samma redovisningsprinciper som koncernen.

Värderingsprinciper mm

Tillgångar, avsättningar och skulder har värderats till anskaffningsvärden om inget annat anges nedan.

Materiella anläggningstillgångar

Materiella anläggningstillgångar redovisas till anskaffningsvärde minskat med ackumulerade avskrivningar och nedskrivningar. I anskaffningsvärdet ingår förutom inköpspriset även utgifter som är direkt hänförliga till förvärvet.

Tillkommande utgifter

Tillkommande utgifter som uppfyller tillgångskriteriet räknas in i tillgångens redovisade värde. Utgifter för löpande underhåll och reparationer redovisas som kostnader när de uppkommer.

För vissa av de materiella anläggningstillgångarna (byggnader) har skillnaden i förbrukningen av betydande komponenter bedömts vara väsentlig. Dessa tillgångar har därför delats upp i komponenter vilka skrivs av separat.

Avskrivningar

Avskrivning sker linjärt över tillgångens beräknade nyttjandeperiod eftersom det återspeglar den förväntade förbrukningen av tillgångens framtida ekonomiska fördelar. Avskrivningen redovisas som kostnad i resultaträkningen.

Följande avskrivningstider tillämpas:

	Koncern år	Moder- företag år
Materiella anläggningstillgångar:		
-Byggnader	15-100	
-Standardförbättringar	5-20	
-Markanläggningar	20	
-Maskiner och andra tekniska anläggningar	5-40	
-Inventarier, verktyg och installationer	3-5	

Skillnaden mellan ovan nämnda avskrivningar och skattemässigt gjorda avskrivningar redovisas i de enskilda företagen som ackumulerade överavskrivningar, vilka ingår i obeskattade reserver.

20240313277

Låneutgifter

Lånekostnader belastar resultatet i den period till vilken de hänförs, oavsett hur de upplånade medlen har använts.

Leasing - leasetagare

Leasingavtal klassificeras antingen som finansiell eller operationell leasing. Ett finansiellt leasingavtal är ett leasingavtal enligt vilka de risker och fördelar som är förknippade med att äga en tillgång i allt väsentligt överförs från leasegivaren till leasetagaren. Ett operationellt leasingavtal är ett leasingavtal som inte är ett finansiellt leasingavtal.

Leasingavgifterna enligt operationella leasingavtal, inklusive förhöjd förstagångshyra men exklusive utgifter för tjänster som försäkring och underhåll, redovisas som kostnad linjärt över leasingperioden.

Utländsk valuta

Poster i utländsk valuta

Monetära poster i utländsk valuta räknas om till balansdagens kurs. Icke-monetära poster räknas inte om utan redovisas till kursen vid anskaffningstillfället.

Varulager

Varulagret är upptaget till det lägsta av anskaffningsvärdet och nettoförsäljningsvärdet. Därvid har inkuransrisk beaktats. Anskaffningsvärdet beräknas enligt först in- först ut- principen. I anskaffningsvärdet ingår förutom utgifter för inköp även utgifter för att bringa varorna till deras aktuella plats och skick.

Ersättningar till anställda

I koncernen finns såväl avgiftsbestämda som förmånsbestämda pensionsplaner. Som avgiftsbestämda planer klassificeras planer där fastställda avgifter betalas och det inte finns förpliktelser att betala något ytterligare, utöver dessa avgifter. Övriga planer klassificeras som förmånsbestämda och beräknas enligt Tryggandelagen och redovisas i enlighet med förenklingsreglerna i BFAR 2012:1 (K3).

Utgifter för avgiftsbestämda planer redovisas som en kostnad under den period de anställda utför de tjänster som ligger till grund för förpliktelsen.

Koncernen har förmånsbestämda pensionsplaner som finansieras via Alecta, vilka redovisas som avgiftsbestämda planer då det inte finns tillräcklig information för att redovisa planen som förmånsbestämd.

Skatt

Skatt på årets resultat i resultaträkningen består av aktuell skatt och uppskjuten skatt. Aktuell skatt är inkomstskatt för innevarande räkenskapsår som avser årets skattepliktiga resultat och den del av tidigare räkenskapsårs inkomstskatt som ännu inte har redovisats. Uppskjuten skatt är inkomstskatt för skattepliktigt resultat avseende framtida räkenskapsår till följd av tidigare transaktioner eller händelser.

Uppskjuten skatteskuld redovisas för alla skattepliktiga temporära skillnader, dock inte för temporära skillnader som härrör från första redovisningen av goodwill. Uppskjuten skattefordran redovisas för avdragsgilla temporära skillnader och för möjligheten att i framtiden använda skattemässiga underskottsavdrag. Värderingen baseras på hur det redovisade värdet för motsvarande tillgång eller skuld förväntas återvinnas respektive regleras. Beloppen baseras på de skattesatser och skatteregler som är beslutade före balansdagen och har inte nuvärdesberäknats.

Uppskjutna skattefordringar har värderats till högst det belopp som sannolikt kommer att återvinnas baserat på innevarande och framtida skattepliktiga resultat. Värderingen omprövas varje balansdag.

I koncernbalansräkningen delas obeskattade reserver upp på uppskjuten skatt och eget kapital.

För poster som redovisas i resultaträkningen, redovisas även därmed sammanhängande skatteeffekter i resultaträkningen. Skatteeffekter av poster som redovisas direkt mot eget kapital, redovisas mot eget kapital.

Intäkter

Det inflöde av ekonomiska fördelar som företaget erhållit eller kommer att erhålla för egen räkning redovisas som intäkt. Intäkter värderas till verkliga värdet av det som erhållits eller kommer att erhållas, med avdrag för rabatter.

Vid energiförsäljning redovisas inkomsten till verkligt värde av vad företaget fått eller kommer att få. Det innebär att företaget redovisar inkomsten till nominellt värde (fakturabelopp) om företaget får ersättning i likvida medel direkt vid leveransen. Avdrag görs för lämnade rabatter. KEAB vinstavräknar utförda tjänsteuppdrag på löpande räkning i den takt arbetet utförs, i enlighet med huvudregeln i BFNAR 2003:3. Pågående, ej fakturerade tjänsteuppdrag, tas i balansräkningen upp till det beräknade faktureringsvärdet av utfört arbete och redovisas i posten övriga fordringar. Hyresintäkter redovisas i den period uthyrningen avser. Intäkter för Turistverksamhet redovisas vid leverans av produkter och tjänster till kunden. Försäljning redovisas netto efter moms och rabatter.

Likvida medel

Posten Kassa och bank alternativt Skulder till kreditinstitut, checkräkningskredit avser innehav där Karlsborgs kommun är toppkontohavare.

Koncernredovisning

Dotterföretag

Dotterföretag är företag i vilka moderföretaget direkt eller indirekt innehar mer än 50 % av röstetalet eller på annat sätt har ett bestämmande inflytande. Bestämmande inflytande innebär en rätt att utforma ett företags finansiella och operativa strategier i syfte att erhålla ekonomiska fördelar. Redovisningen av rörelseförvärv bygger på enhetssynen. Det innebär att förvärvsanalysen upprättas per den tidpunkt då förvärvaren får bestämmande inflytande. Från och med denna tidpunkt ses förvärvaren och den förvärvade enheten som en redovisningsenhet. Tillämpningen av enhetssynen innebär vidare att alla tillgångar (inklusive goodwill) och skulder samt intäkter och kostnader medräknas i sin helhet även för delägda dotterföretag.

Anskaffningsvärdet för dotterföretag beräknas till summan av verkligt värde vid förvärvstidpunkten för erlagda tillgångar med tillägg av uppkomna och övertagna skulder samt emitterade eget kapitalinstrument, utgifter som är direkt hänförliga till rörelseförvärvet samt eventuell tilläggsköpeskilling. I förvärvsanalysen fastställs det verkliga värdet, med några undantag, vid förvärvstidpunkten av förvärvade identifierbara tillgångar och övertagna skulder samt minoritetsintresse. Minoritetsintresse värderas till verkligt värde vid förvärvstidpunkten. Från och med förvärvstidpunkten inkluderas i koncernredovisningen det förvärvade företagens intäkter och kostnader, identifierbara tillgångar och skulder liksom eventuell uppkommen goodwill eller negativ goodwill.

Goodwill

Koncernmässig goodwill uppkommer när anskaffningsvärdet vid förvärv av andelar i dotterföretag överstiger det i förvärvsanalysen fastställda värdet på det förvärvade företagens identifierbara nettotillgångar. Goodwill redovisas till anskaffningsvärde med avdrag för ackumulerade avskrivningar och eventuell nedskrivning.

Intresseföretag

Aktieinnehav i intresseföretag, i vilka koncernen har lägst 20 % och högst 50 % av rösterna eller på annat sätt har ett betydande inflytande över den driftsmässiga och finansiella styrningen, redovisas enligt kapitalandelsmetoden. Kapitalandelsmetoden innebär att det i koncernen redovisade värdet på aktier i intresseföretag motsvaras av koncernens andel i intresseföretagens egna kapital, eventuella restvärden på koncernmässiga över- och undervärden, inklusive goodwill och negativ goodwill reducerat med eventuella internvinster. I koncernens resultaträkning redovisas som "Andel i intresseföretags resultat" koncernens andel i intresseföretagens resultat efter skatt justerat för eventuella avskrivningar på eller upplösningar av förvärvade över- respektive undervärden, inklusive avskrivning på goodwill/upplösning av negativ goodwill. Erhållna utdelningar från intresseföretag minskar redovisat värde. Vinstandelar upparbetade efter förvärven av intresseföretagen som ännu inte realiserats genom utdelning, avsätts till kapitalandelsfonden.

Not 2 Nettoomsättning per rörelsegren och geografisk marknad

	2023-01-01- 2023-12-31	2022-01-01- 2022-12-31
Koncern		
<i>Nettoomsättning per bolag</i>		
AB Vaberget	-	-
AB Karlsborgsbostäder	44 463 938	43 178 414
Karlsborgs Energi AB	53 355 998	49 056 050
Karlsborgs Energi Försäljnings AB	23 956 975	35 163 764
Visit Karlsborg AB	2 302 017	2 024 594
Karlsborgs Värme AB	9 182 243	8 406 278
Karlsborgs Elnät AB	-	-
	<u>133 261 171</u>	<u>137 829 100</u>

Not 3 Ersättning till revisorer

	2023-01-01- 2023-12-31	2022-01-01- 2022-12-31
Koncern		
<i>PWC</i>		
Revisionsarvode	-311 659	-253 646
Andra uppdrag	-435 047	-57 177
Summa	<u>-746 706</u>	<u>-310 823</u>
Moderföretag		
<i>PWC</i>		
Revisionsarvode	-37 767	-39 912
Andra uppdrag	-12 500	-
Summa	<u>-50 267</u>	<u>-39 912</u>

Tidigare räkenskapsår har kostnaden för konsultation i samband med revision missats att ta med i not. Beloppet för jämförelseåret har påverkats med 54 927 kronor.

TC
BA

Not 4 Operationell leasing - leasetagare

	2023-01-01- 2023-12-31	2022-01-01- 2022-12-31
Koncern		
<i>Tillgångar som innehas via operationella leasingavtal</i>		
Minimileaseavgifter	-211 235	-339 225
Totala leasingkostnader	-211 235	-339 225
Avtalade framtida minimileaseavgifter avseende icke uppsägningsbara kontrakt förfaller till betalning:		
Inom ett år	-1 004 169	-843 244
Mellan ett och fem år	-553 874	-782 900
	-1 558 043	-1 626 144
Moderföretag		
AB Vaberget har inga leasingavtal.		

Not 5 Anställda och personalkostnader

Medelantalet anställda

	2023-01-01- 2023-12-31	Varav män	2022-01-01- 2022-12-31	Varav män
Moderföretag				
Sverige	-	-	-	-
Totalt moderföretaget	-	-	-	-
Dotterföretag				
Sverige	36	23	36	23
Totalt dotterföretag	36	23	36	23
Koncernen totalt	36	23	36	23

Könsfördelning i företagsledningen

	2023-12-31 Andel kvinnor i %	2022-12-31 Andel kvinnor i %
Moderföretag		
Styrelsen	40	20
Övriga ledande befattningshavare	-	-
Koncern		
Styrelsen	17	10
Övriga ledande befattningshavare	-	-

Löner, andra ersättningar och sociala kostnader

	2023-01-01- 2023-12-31	2022-01-01- 2022-12-31
Moderföretag		
Moderföretaget har under året inte haft några anställda.		
Koncern		
Styrelse och VD	-1 893 226	-1 783 736
Övriga anställda	-17 057 546	-15 181 863
Summa	-18 950 772	-16 965 599
Sociala kostnader	-8 119 007	-7 282 870
(varav pensionskostnader) 2)	-1 756 938	-1 710 811

2) Av koncernens pensionskostnader avser 250 614 kr (fg år 409 470) dotterbolagens ledning avseende 2 (2) personer.

Not 6 Avskrivningar och nedskrivningar av materiella och immateriella anläggningstillgångar

	2023-01-01- 2023-12-31	2022-01-01- 2022-12-31
<i>Avskrivningar enligt plan fördelade per tillgång</i>		
Byggnader och mark	-10 130 883	-8 954 892
Eldistribution	-1 832 060	-1 587 002
Maskiner och andra tekniska anläggningar	-5 701 908	-5 953 248
Inventarier, verktyg och installationer	-2 028 698	-1 635 770
Summa	-19 693 549	-18 130 912
<i>Nedskrivningar fördelade per tillgång</i>		
Summa	-	-
<i>Återförda nedskrivningar fördelade per tillgång</i>		
Totalt	-19 693 549	-18 130 912

Not 7 Övriga ränteintäkter och liknande resultatposter

	2023-01-01- 2023-12-31	2022-01-01- 2022-12-31
Koncern		
Ränteintäkter, övriga	446 056	99 275
Övrigt	-	2 000
	446 056	101 275
Moderföretag		
Ränteintäkter, övriga	29 736	6 310
	29 736	6 310

Not 8 Räntekostnader och liknande resultatposter

	2023-01-01- 2023-12-31	2022-01-01- 2022-12-31
Koncern		
Räntekostnader, övriga	-8 901 365	-3 106 947
Borgensavgift kommunen	-1 318 250	-1 279 625
	<u>-10 219 615</u>	<u>-4 386 572</u>
Moderföretag		
Räntekostnader, övriga	-143 315	-31 983
Borgensavgift kommunen	-9 500	-9 500
	<u>-152 815</u>	<u>-41 483</u>

Not 9 Skatt på årets resultat

	2023-01-01- 2023-12-31	2022-01-01- 2022-12-31
Koncern		
Aktuell skatt	-66 828	-317 064
Uppskjuten skatt	526 310	-1 680 773
	<u>459 482</u>	<u>-1 997 837</u>
Moderföretag		
Aktuell skatt	-10 808	-212 330
	<u>-10 808</u>	<u>-212 330</u>

Avstämning av effektiv skatt

	2023-01-01- 2023-12-31	2022-01-01- 2022-12-31
Koncern		
Redovisat resultat före skatt	4 217 819	4 017 365
Skatt enligt gällande skattesats (20,6 %)	-879 995	-827 577
Skillnad bokföringsmässiga avskrivningar/ skattemässiga avskrivningar på byggnader	-16 341	-10 066
Ej avdragsgilla kostnader	-1 374 613	-86 618
Utnyttjat underskottsavdrag	2 315 651	-
Skattemässiga avskrivningar på byggnader	1 442	1 442
Ej skattepliktiga intäkter	1 324 614	3 218
Skattepliktig schablon p-fond	-8 752	-
Justering då uppskjuten skatt ej är med i totalsumman (20,6 %)	445 907	602 537
Förändring uppskjuten skatt	526 310	-1 680 773
Avdragsgilla ej bokförda kostnader	-1 874 741	-
Redovisad effektiv skattesats	<u>459 482</u>	<u>-1 997 837</u>
Moderföretag		
Redovisat resultat före skatt	354	1 027 316
Skatt enligt gällande skattesats (20,6 %)	-72	-211 626
Ej avdragsgilla kostnader	-10 761	-704
Ej skattepliktiga intäkter	25	-
Redovisad effektiv skatt	<u>-10 808</u>	<u>-212 330</u>

2024060318283

Not 10 Immateriella tillgångar

	2023-12-31	2022-12-31
Koncern		
<i>Ackumulerade anskaffningsvärden:</i>		
-Vid årets början	60 000	60 000
	60 000	60 000
<i>Ackumulerade avskrivningar:</i>		
-Vid årets början	-60 000	-46 668
-Årets avskrivning	-	-13 332
	-60 000	-60 000
Redovisat värde vid årets slut	-	-

Not 11 Byggnader och mark

	2023-12-31	2022-12-31
Koncern		
<i>Ackumulerade anskaffningsvärden:</i>		
-Vid årets början	409 117 613	352 659 533
-Nyanskaffningar	618 383	-
-Avyttringar och utrangeringar	-8 899 808	-7 912 343
-Omklassificeringar	42 814 850	64 370 423
-Delning av anl.tillg	2 004 852	-
	445 655 890	409 117 613
<i>Ackumulerade avskrivningar enligt plan:</i>		
-Vid årets början	-91 553 001	-83 160 378
-Avyttringar och utrangeringar	3 983 021	562 269
-Delning av anl.tillg	-908 866	-
-Årets avskrivning enligt plan	-10 130 883	-8 954 892
	-98 609 729	-91 553 001
<i>Ackumulerade nedskrivningar:</i>		
-Vid årets början	-3 733 000	-3 733 000
	-3 733 000	-3 733 000
Redovisat värde vid årets slut	343 313 161	313 831 612
Taxeringsvärde byggnader:	231 617 000	237 972 000
Taxeringsvärde mark:	55 425 000	51 353 000

Not 12 Upplysning om verkligt värde på förvaltningsfastigheter

	Koncern	Moderföretag
Redovisat värde tkr	330 629	
Bedömt marknadsvärde tkr	500 497	

Värdering är från och med 2018 gjord på fastighetsnivå med hjälp av Datscha.

TC
OR

Not 13 Eldistribution

	2023-12-31	2022-12-31
Koncern		
<i>Ackumulerade anskaffningsvärden:</i>		
-Vid årets början	80 324 113	80 206 013
-Nyanskaffningar	-	118 100
-Avyttringar och utrangeringar	-1 910 340	-
-Omklassificeringar	5 228 031	-
	<u>83 641 804</u>	<u>80 324 113</u>
<i>Ackumulerade avskrivningar enl plan:</i>		
-Vid årets början	-39 192 030	-37 605 028
-Avyttringar och utrangeringar	1 356 181	-
-Årets avskrivning enl plan	-1 832 060	-1 587 002
	<u>-39 667 909</u>	<u>-39 192 030</u>
<i>Ackumulerade nedskrivningar:</i>		
-Vid årets början	-743 848	-743 848
	<u>-743 848</u>	<u>-743 848</u>
Redovisat värde vid årets slut	43 230 047	40 388 235

Not 14 Maskiner och andra tekniska anläggningar

	2023-12-31	2022-12-31
Koncern		
<i>Ackumulerade anskaffningsvärden:</i>		
-Vid årets början	149 478 652	146 639 919
-Nyanskaffningar	-	1 340 923
-Avyttringar och utrangeringar	-	-54 700
-Omklassificeringar	7 304 206	1 552 510
-Delning av anläggningstillgång	-2 004 852	-
	<u>154 778 006</u>	<u>149 478 652</u>
<i>Ackumulerade avskrivningar enligt plan:</i>		
-Vid årets början	-69 546 577	-63 648 029
-Upplösning av förvärvat övervärde	-268 035	-268 035
-Avyttringar och utrangeringar	-	54 700
-Årets avskrivning enligt plan	-5 412 971	-5 685 213
-Delning av anläggningstillgång	1 799 894	-
	<u>-73 427 689</u>	<u>-69 546 577</u>
<i>Ackumulerade extra avskrivningar:</i>		
-Årets extra avskrivning	-891 028	-
<i>Ackumulerade nedskrivningar:</i>		
-Vid årets början	-3 792 024	-3 792 024
Redovisat värde vid årets slut	76 667 265	76 140 051

2024031825

TZ
EM

Not 15 Inventarier, verktyg och installationer

	2023-12-31	2022-12-31
Koncern		
<i>Ackumulerade anskaffningsvärden:</i>		
-Vid årets början	31 637 851	29 358 555
-Nyanskaffningar	2 029 313	2 032 265
-Avyttringar och utrangeringar	-916 792	-591 907
-Omklassificeringar	890 139	838 938
	<u>33 640 511</u>	<u>31 637 851</u>
<i>Ackumulerade avskrivningar enligt plan:</i>		
-Vid årets början	-18 257 019	-17 224 887
-Avyttringar och utrangeringar	580 462	590 306
-Årets avskrivning enligt plan	-2 049 600	-1 622 438
	<u>-19 726 157</u>	<u>-18 257 019</u>
<i>Ackumulerade nedskrivningar:</i>		
-Vid årets början	-5 368 996	-5 368 996
	<u>-5 368 996</u>	<u>-5 368 996</u>
Redovisat värde vid årets slut	8 545 358	8 011 836

Not 16 Pågående nyanläggningar och förskott materiella anläggningstillgångar

	2023-12-31	2022-12-31
Koncern		
Vid årets början	50 124 868	73 807 825
Investeringar	28 182 171	45 010 898
Omklassificeringar	-56 227 756	-67 672 444
Omföring från projekt	-3 367 108	-9 760
Skadeersättning	-	-1 011 651
Redovisat värde vid årets slut	18 712 175	50 124 868

Not 17 Andelar i koncernföretag

	2023-12-31	2022-12-31
<i>Ackumulerade anskaffningsvärden:</i>		
-Vid årets början	12 470 000	12 470 000
Redovisat värde vid årets slut	12 470 000	12 470 000

Spec av moderföretagets och koncernens innehav av andelar i koncernföretag

Ägarandelen av kapitalet avses, vilket även överensstämmer med andelen av rösterna för totalt antal aktier.

Dotterföretag / Org nr / Säte	Antal andelar	i %	2023-12-31	2022-12-31
			Redovisat värde	Redovisat värde
AB Karlsborgsbostäder, 556481-1924, Karlsborg		100	1 500 000	1 500 000
AB Karlsborgsbostäder, villkorat aktieägartillskott			3 200 000	3 200 000
Karlsborgs Energi AB, 556495-1415, Karlsborg		100	4 470 000	4 470 000
Karlsborgs Energi AB, ovillkorat aktieägartillskott			2 000 000	2 000 000
Karlsborgs Energi Försäljning AB, 556499-5164 Karlsborg		100	500 000	500 000
Visit Karlsborg AB, 556390-4944, Karlsborg		100	800 000	800 000
			<u>12 470 000</u>	<u>12 470 000</u>

TC
en

Karlsborgs Värme AB, 556555-9746, Karlsborg ägs till 100% av Karlsborgs Energi AB sedan 2008-10-31, bokfört värde är 11 000 000 kr. Karlsborgs Elnät AB ägs till 100% av Karlsborgs Energi AB sedan 2023-05-01.

Not 18 Andelar i intresseföretag

	2023-12-31	2022-12-31
Koncern		
<i>Ackumulerade anskaffningsvärden:</i>		
-Vid årets början	3 766 025	3 504 602
-Försäljning	-	-5 000
-Kapitalandel av årets resultat	360 291	266 423
Redovisat värde vid årets slut	4 126 316	3 766 025

Specifikation av företagets innehav av aktier och andelar i intresseföretag

<i>Intresseföretag/ Org nr / Säte</i>	<i>Andelar / Antal i % (1)</i>	<i>Kapitalandelsens värde i koncernen</i>
Intresseföretaget Bosnet AB 556673-3175, Karlsborg	20 %	3 643 956
Intresseföretaget Hjotiborg Energi AB 556535-2431, Tibro	30 %	300 000
HBV, 702000-9226, Stockholm		40 000
Netwest AB		2 360
Netwest AB Aktieägartillskott ovillkorat		140 000
		4 126 316

Bosnet AB har konsoliderats enligt kapitalandelsmetoden. Konsolideringen har påverkat koncernens fria egna kapital ackumulerat med 2 143 956 kr (f.å. 1 783 665 kr).

1) Ägarandelen av kapitalet avses, vilket även överensstämmer med andelen av rösterna för totalt antal aktier.

Not 19 Andra långfristiga fordringar

	2023-12-31	2022-12-31
Koncern		
<i>Ackumulerade anskaffningsvärden:</i>		
-Vid årets början	103 935	81 165
-Tillkommande fordringar	58 504	48 122
-Reglerade fordringar	-34 190	-25 352
-Revers	-	400 000
Redovisat värde vid årets slut	128 249	503 935

2024090318297

Not 20 Eget kapital

	Aktie- kapital	Annat eget kapital inkl årets resultat	Total
<i>Koncernen</i>			
Ingående balans 2023-01-01	2 600 000	70 733 740	73 333 740
Årets resultat		4 731 301	4 731 301
Avskrivning internvinst		24 375	24 375
Utdelning till Karlsborgs Kommun		-520 000	-520 000
Eget kapital 2023-12-31	2 600 000	74 969 416	77 569 416

Villkorlig återbetalningskyldighet för aktieägartillskott uppgick till 3 200 000 kr (3 200 000 kr).

	Aktie- kapital	Balanserat resultat Reserver	inkl årets resultat	Total
<i>Moderföretaget</i>				
Ingående balans 2023-01-01	2 600 000		7 832 015	10 432 015
Årets resultat			-10 454	-10 454
Utdelning till Karlsborgs Kommun			-520 000	-520 000
Eget kapital 2023-12-31	2 600 000	-	7 301 561	9 901 561

Villkorlig återbetalningskyldighet för aktieägartillskott uppgick till 3 200 000 kr (3 200 000 kr).

Not 21 Uppskjuten skatt

	Uppskjuten skattefordran	Uppskjuten skatteskuld	Netto
<i>Koncern - 2023-12-31</i>			
Byggnader och mark	11 536	-1 907 926	-1 896 390
Maskiner och inventarier		-7 438 971	-7 438 971
Periodiseringsfonder		-198 000	-198 000
	11 536	-9 544 897	-9 533 361
<i>Koncern - 2022-12-31</i>			
Byggnader och mark	12 978	-2 869 583	-2 856 605
Maskiner och inventarier		-6 817 888	-6 817 888
Periodiseringsfonder		-481 800	-481 800
	12 978	-10 169 271	-10 156 293

Uppskjutna skatter värderas utifrån nominell skattesats. Undantag från denna regel görs endast vid s k substansförvärv där skattevärderingen varit en väsentlig del av affärsuppgörelsen varvid den uppskjutna skatten värderas baserat på köpeskillingen.

Not 22 Övriga skulder till kreditinstitut

	2023-12-31	2022-12-31
Koncern		
Förfallotidpunkt, 1-5 år från balansdagen	305 000	395 000
Förfallotidpunkt, senare än fem år från balansdagen	427 700 000	392 575 000
	428 005 000	392 970 000
Moderföretag		
Förfallotidpunkt, senare än fem år från balansdagen	3 200 000	3 800 000
	3 200 000	3 800 000

Not 23 Upplupna kostnader och förutbetalda intäkter

	2023-12-31	2022-12-31
Koncernen		
Upplupna räntekostnader	1 121 037	559 082
Upplupna löner och semesterlöner	1 973 746	1 829 784
Upplupna sociala avgifter	1 075 410	977 414
Upplupna pensionskostnader	533 768	-
Upplupen löneskatt på pension	292 224	216 781
Förutbetalda hyror	4 111 701	4 070 057
Elcertifikat	32 570	100 905
Övriga poster	287 523	1 819 456
	9 427 979	9 573 479
Moderföretaget		
Upplupna räntekostnader	40 584	19 161
Övriga poster	17 792	18 950
	58 376	38 111

Not 24 Ställda säkerheter och eventalförpliktelser - koncernen

Ställda säkerheter

	2023-12-31	2022-12-31
<i>Ställda säkerheter</i>		
<i>Koncernen</i>		
Övriga skulder till kreditinstitut		
Fastighetsinteckningar	11 842 000	11 842 000
	<u>11 842 000</u>	<u>11 842 000</u>
Summa ställda säkerheter	11 842 000	11 842 000

Eventalförpliktelser

Garantiförbindelse Fastigo för 2023 är 93 753 kr (fg år 104 894 kr).

Not 25 Ställda säkerheter och eventalförpliktelser - moderföretaget

Ställda säkerheter

	2023-12-31	2022-12-31
<i>Ställda säkerheter</i>	<i>Inga</i>	<i>Inga</i>

Eventalförpliktelser

Inga

Not 26 Väsentliga händelser efter räkenskapsårets slut

AB Karlsborgsbostäder

Efter räkenskapsårets utgång har kommunfullmäktige beslutat att överlåta byggnaderna inom fastigheterna Svanvik 4:4 samt Vanäs 8:10 till AB Karlsborgsbostäder. Värdet på byggnaderna är ca 10 MSEK. Överlåtelsen skall ske i form av en kvittningsemission och kommer genomföras under 2024.

Bolaget har också träffat en överenskommelse med Hyresgästföreningen om höjning av hyrorna för bostäder avseende 2024 och 2025. Den 1 mars 2024 höjdes bostadshyrorna med i genomsnitt 5,36% och från 1 mars 2025 höjs dessa igen med 4,86%. Från och med 1 januari 2024 har hyran för lokaler med indexreglerad hyra höjts med 6,5%.

Visit Karlsborg AB

Visit Karlsborg AB har under året tagit beslutet att investera i en ny upplevelseverksamhet på Karlsborgs Fästning. "Karlsborgs Fästning Adventure Rooms". Upplevelseverksamheten skall vara en året runt verksamhet och är till största delen finansierat av externa projektbidrag.

Karlsborgs Elnät AB

Från och med 1 januari 2024 sker en mindre höjning om 3,85% av bolagets elnätsavgifter mot kund för att möta ytterligare aviserad höjning från Vattenfall.

Övriga bolag har inga väsentliga händelser efter räkenskapsårets slut.

Not 27 Disposition av vinst eller förlust

Styrelsen föreslår att fritt eget kapital, kronor 7 301 561 disponeras enligt följande:

Balanserat resultat	7 312 015
Årets resultat	-10 454
Summa	7 301 561
Balanseras i ny räkning	7 301 561

Not 28 Övriga upplysningar till kassaflödesanalysen

	2023-12-31	2022-12-31
Justering för poster som inte ingår i kassaflödet mm		
<i>Koncernen</i>		
Avskrivningar	19 425 514	17 862 877
Rearesultat försäljning av anläggningstillgångar	5 807 277	90 419
Resultatandelar i intresseföretag	-456 913	-338 691
Övriga ej kassaflödespåverkande poster	285 332	404 172
	25 061 210	18 018 777

Not 29 Koncernuppgifter

AB Vaberget har ett aktiekapital om 2 600 tkr fördelat på 26 000 aktier. Karlsborgs kommun är ensam aktieägare.

AB Vaberget är moderbolag i koncernen och ensam aktieägare till fyra dotterbolag. AB Karlsborgsbostäder med ett aktiekapital om 1 500 tkr fördelat på 15 000 aktier, Karlsborgs Energi AB med ett aktiekapital om 4 470 tkr fördelat på 44 700 aktier, Karlsborgs Energi Försäljnings AB med ett aktiekapital om 500 tkr fördelat på 5 000 aktier samt Visit Karlsborg AB med ett aktiekapital om 800 tkr fördelat på 8 000 aktier. Karlsborgs Värme AB med ett aktiekapital om 4 000 tkr fördelat på 4 000 aktier samt Karlsborgs Elnät AB med ett aktiekapital om 50 tkr fördelat på 500 aktier ägs till 100% av Karlsborgs Energi AB.

TC
BA

Not 30 Nyckeltalsdefinitioner

Rörelsemarginal: Rörelseresultat / Nettoomsättning

Balansomslutning: Totala tillgångar


Avkastning på totalt kapital: Resultat före finansiella kostnader / Balansomslutningen

Avkastning på eget kapital: Resultat efter finansiella poster / EK


Soliditet: Totalt eget kapital / Totala tillgångar

Underskrifter

Karlsborg 2024-04-18



Torbjörn Colling, Ordförande



Jonas Davidsson, Vice ordförande



Peter Lindroth, Ledamot



Monica Staudinger, Ledamot




Barbro Björklund, Ledamot



Lennart Gunnarsson, Verkställande direktör

Vår revisionsberättelse avseende denna årsredovisning har avgivits 2024-04-19
Öhrlings PricewaterhouseCoopers AB



Elina Madsen
Auktoriserad revisor

Revisionsberättelse

Till bolagsstämman i Aktiebolag Vaberget, org.nr 556185-8019

Rapport om årsredovisningen och koncernredovisningen

Uttalanden

Vi har utfört en revision av årsredovisningen och koncernredovisningen för Aktiebolag Vaberget för år 2023.

Enligt vår uppfattning har årsredovisningen och koncernredovisningen upprättats i enlighet med årsredovisningslagen och ger en i alla väsentliga avseenden rättvisande bild av moderbolagets och koncernens finansiella ställning per den 31 december 2023 och av dessas finansiella resultat och kassaflöde för året enligt årsredovisningslagen. Förvaltningsberättelsen är förenlig med årsredovisningens och koncernredovisningens övriga delar.

Vi tillstyrker därför att bolagsstämman fastställer resultaträkningen och balansräkningen för moderbolaget och koncernen.

Grund för uttalanden

Vi har utfört revisionen enligt International Standards on Auditing (ISA) och god revisionssed i Sverige. Vårt ansvar enligt dessa standarder beskrivs närmare i avsnittet Revisorns ansvar. Vi är oberoende i förhållande till moderbolaget och koncernen enligt god revisorssed i Sverige och har i övrigt fullgjort vårt yrkesetiska ansvar enligt dessa krav.

Vi anser att de revisionsbevis vi har inhämtat är tillräckliga och ändamålsenliga som grund för våra uttalanden.

Styrelsens och verkställande direktörens ansvar

Det är styrelsen och verkställande direktören som har ansvaret för att årsredovisningen och koncernredovisningen upprättas och att de ger en rättvisande bild enligt årsredovisningslagen. Styrelsen och verkställande direktören ansvarar även för den interna kontroll som de bedömer är nödvändig för att upprätta en årsredovisning och koncernredovisning som inte innehåller några väsentliga felaktigheter, vare sig dessa beror på oegentligheter eller misstag.

Vid upprättandet av årsredovisningen och koncernredovisningen ansvarar styrelsen och verkställande direktören för bedömningen av bolagets och koncernens förmåga att fortsätta verksamheten. De upplyser, när så är tillämpligt, om förhållanden som kan påverka förmågan att fortsätta verksamheten och att använda antagandet om fortsatt drift. Antagandet om fortsatt drift tillämpas dock inte om styrelsen och verkställande direktören avser att likvidera bolaget, upphöra med verksamheten eller inte har något realistiskt alternativ till att göra något av detta.

Revisorns ansvar

Våra mål är att uppnå en rimlig grad av säkerhet om huruvida årsredovisningen och koncernredovisningen som helhet inte innehåller några väsentliga felaktigheter, vare sig dessa beror på oegentligheter eller misstag, och att lämna en revisionsberättelse som innehåller våra uttalanden. Rimlig säkerhet är en hög grad av säkerhet, men är ingen garanti för att en revision som utförs enligt ISA och god revisionssed i Sverige alltid kommer att upptäcka en väsentlig felaktighet om en sådan finns. Felaktigheter kan uppstå på grund av oegentligheter eller misstag och anses vara väsentliga om de enskilt eller tillsammans rimligen kan förväntas påverka de ekonomiska beslut som användare fattar med grund i årsredovisningen och koncernredovisningen.

En ytterligare beskrivning av vårt ansvar för revisionen av årsredovisningen och koncernredovisningen finns på Revisorsinspektionens webbplats: www.revisorsinspektionen.se/revisornsansvar. Denna beskrivning är en del av revisionsberättelsen.

Rapport om andra krav enligt lagar och andra författningar

Uttalanden

Utöver vår revision av årsredovisningen och koncernredovisningen har vi även utfört en revision av styrelsens och verkställande direktörens förvaltning för Aktiebolag Vaberget för år 2023 samt av förslaget till dispositioner beträffande bolagets vinst eller förlust.

Vi tillstyrker att bolagsstämman disponerar vinsten enligt förslaget i förvaltningsberättelsen och beviljar styrelsens ledamöter och verkställande direktören ansvarsfrihet för räkenskapsåret.

Grund för uttalanden

Vi har utfört revisionen enligt god revisions sed i Sverige. Vårt ansvar enligt denna beskrivs närmare i avsnittet Revisorns ansvar. Vi är oberoende i förhållande till moderbolaget och koncernen enligt god revisors sed i Sverige och har i övrigt fullgjort vårt yrkesetiska ansvar enligt dessa krav.

Vi anser att de revisionsbevis vi har inhämtat är tillräckliga och ändamålsenliga som grund för våra uttalanden.

Styrelsens och verkställande direktörens ansvar

Det är styrelsen som har ansvaret för förslaget till dispositioner beträffande bolagets vinst eller förlust. Vid förslag till utdelning innefattar detta bland annat en bedömning av om utdelningen är försvarlig med hänsyn till de krav som bolagets och koncernens verksamhetsart, omfattning och risker ställer på storleken av moderbolagets och koncernens egna kapital, konsolideringsbehov, likviditet och ställning i övrigt.

Styrelsen ansvarar för bolagets organisation och förvaltningen av bolagets angelägenheter. Detta innefattar bland annat att fortlöpande bedöma bolagets och koncernens ekonomiska situation, och att tillse att bolagets organisation är utformad så att bokföringen, medelsförvaltningen och bolagets ekonomiska angelägenheter i övrigt kontrolleras på ett betryggande sätt. Den verkställande direktören ska sköta den löpande förvaltningen enligt styrelsens riktlinjer och anvisningar och bland annat vidta de åtgärder som är nödvändiga för att bolagets bokföring ska fullgöras i överensstämmelse med lag och för att medelsförvaltningen ska skötas på ett betryggande sätt.

Revisorns ansvar

Vårt mål beträffande revisionen av förvaltningen, och därmed vårt uttalande om ansvarsfrihet, är att inhämta revisionsbevis för att med en rimlig grad av säkerhet kunna bedöma om någon styrelseledamot eller verkställande direktören i något väsentligt avseende:

- företagit någon åtgärd eller gjort sig skyldig till någon försummelse som kan föranleda ersättningsskyldighet mot bolaget, eller
- på något annat sätt handlat i strid med aktiebolagslagen, årsredovisningslagen eller bolagsordningen.


Vårt mål beträffande revisionen av förslaget till dispositioner av bolagets vinst eller förlust, och därmed vårt uttalande om detta, är att med rimlig grad av säkerhet bedöma om förslaget är förenligt med aktiebolagslagen.

Rimlig säkerhet är en hög grad av säkerhet, men ingen garanti för att en revision som utförs enligt god revisions sed i Sverige alltid kommer att upptäcka åtgärder eller försummelser som kan föranleda ersättningsskyldighet mot bolaget, eller att ett förslag till dispositioner av bolagets vinst eller förlust inte är förenligt med aktiebolagslagen.

En ytterligare beskrivning av vårt ansvar för revisionen av förvaltningen finns på Revisorsinspektionens webbplats: www.revisorsinspektionen.se/revisornsansvar. Denna beskrivning är en del av revisionsberättelsen.

Skövde den 19 april 2024

Öhrlings PricewaterhouseCoopers AB



Elina Madsen
Auktoriserad revisor