

Årsredovisning

LeaLin Holding AB

559141-3439

Styrelsen och verkställande direktören avger följande årsredovisning för räkenskapsåret 2021-05-01 - 2022-04-30.

Om inte annat särskilt anges, redovisas alla belopp i hela kronor (sek).

INNEHÅLLSFÖRTECKNING	SIDA
- Förvaltningsberättelse	2
- Resultaträkning	3
- Balansräkning	4 - 5
- Noter	6 - 7
- Underskrifter	7

FASTSTÄLLELSEINTYG

Jag intygar att resultaträkningen och balansräkningen har fastställts på årsstämma 2022-08-24. Årsstämman beslöt att godkänna styrelsens förslag till vinstdisposition.

Jag intygar att innehållet i dessa handlingar överensstämmer med originalen och att originalen undertecknats av samtliga personer som enligt lag ska underteckna dessa.

Strängnäs 2022-08-24



Gustaf Leander, Verkställande direktör

FÖRVALTNINGSBERÄTTELSE

VERKSAMHETEN

Allmänt om verksamheten

Företage verksamhet är att äga och förvalta värdepapper.

Företaget har sitt säte i Strängnäs.

FLERÅRSÖVERSIKT

Beloppen i flerårsöversikten är angivna i tusental kronor om inte annat anges.

	2105-2204	2005-2104	1905-2004	1712-1904
Resultat efter finansiella poster	163	-3	-11	-11
Soliditet %	16	4	3	4

FÖRÄNDRINGAR I EGET KAPITAL

	Aktiekapital	Balanserat resultat	Årets resultat	Totalt
Belopp vid årets ingång	50 000	-2 581	-2 981	44 438
<i>Resultatdisposition enligt bolagsstämman</i>				
Balanseras i ny räkning		-2 981	2 981	0
Årets resultat			162 707	162 707
Belopp vid årets utgång	50 000	-5 562	162 707	207 145

RESULTATDISPOSITION

Till årsstämmans förfogande står följande medel:

Balanserat resultat	-5 562
Årets resultat	162 707
Summa	157 145

Styrelsen föreslår att medlen disponeras enligt följande:

Balanseras i ny räkning	157 145
Summa	157 145

Fotokopians överensstämmelse
med originalet intygas:



RESULTATRÄKNING

1

	2021-05-01 2022-04-30	2020-05-01 2021-04-30
Rörelsekostnader		
Övriga externa kostnader	-6 293	-2 981
Summa rörelsekostnader	-6 293	-2 981
Rörelseresultat	-6 293	-2 981
Finansiella poster		
Resultat från andelar i koncernföretag	220 000	-
Räntekostnader och liknande resultatposter	-51 000	-
Summa finansiella poster	169 000	-
Resultat efter finansiella poster	162 707	-2 981
Resultat före skatt	162 707	-2 981
Årets resultat	162 707	-2 981

Fotokopians överensstämmelse
med originalet intygas:



2022090102661

BALANSRÄKNING

1

2022-04-30

2021-04-30

TILLGÅNGAR

Anläggningstillgångar

Finansiella anläggningstillgångar

Andelar i koncernföretag

2

150 000

150 000

Fordringar hos koncernföretag

3

900 000

900 000

Summa finansiella anläggningstillgångar

1 050 000

1 050 000

Summa anläggningstillgångar

1 050 000

1 050 000

Omsättningstillgångar

Kortfristiga fordringar

Övriga fordringar

220 000

20 000

Summa kortfristiga fordringar

220 000

20 000

Kassa och bank

Kassa och bank

29 370

15 663

Summa kassa och bank

29 370

15 663

Summa omsättningstillgångar

249 370

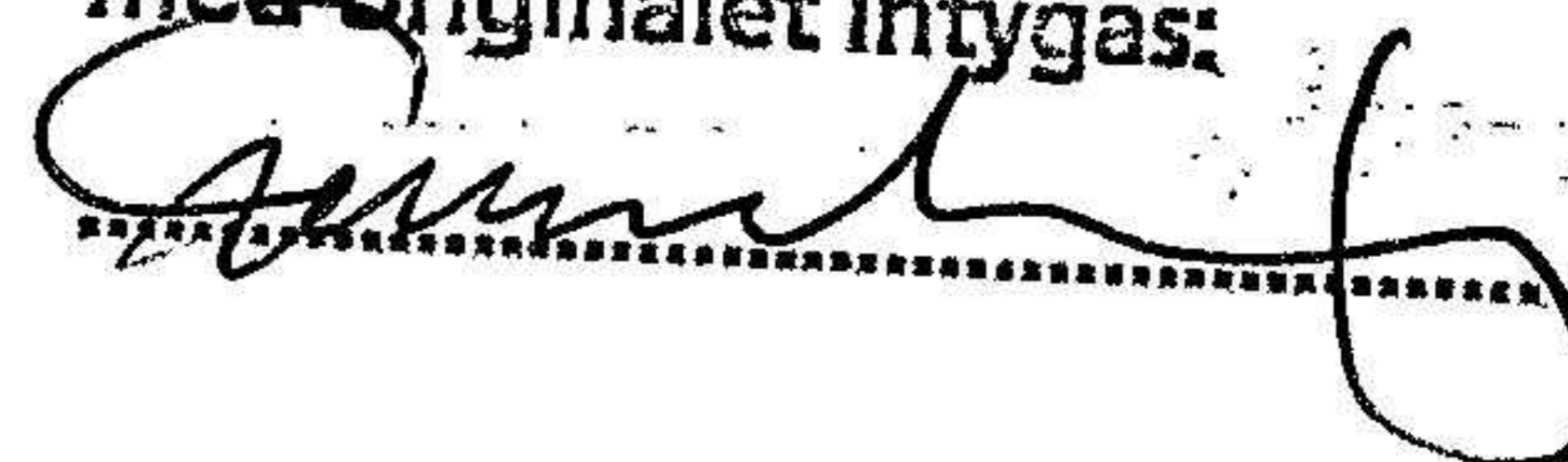
35 663

SUMMA TILLGÅNGAR

1 299 370

1 085 663

Fotokopians överensstämmelse
med originalet intygas:

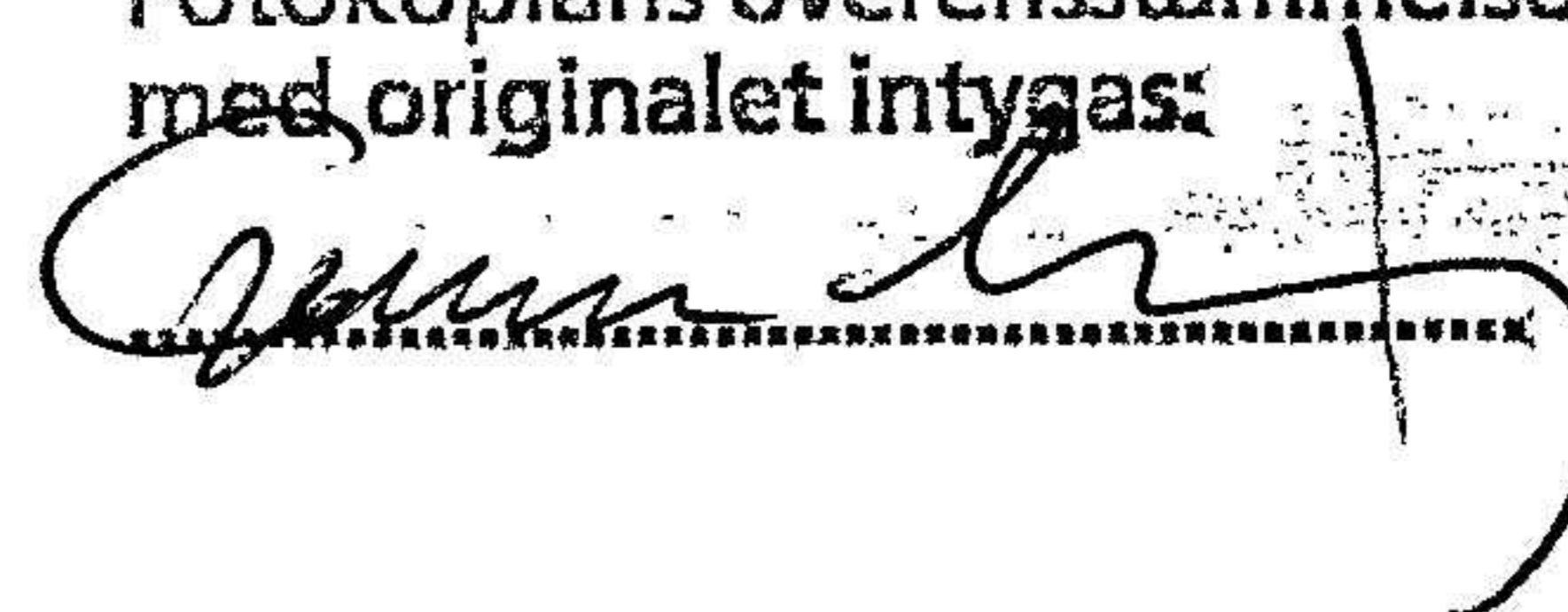


2022090102662

2022090102663

	2022-04-30	2021-04-30
EGET KAPITAL OCH SKULDER		
Eget kapital		
<i>Bundet eget kapital</i>		
Aktiekapital	50 000	50 000
<i>Summa bundet eget kapital</i>	<i>50 000</i>	<i>50 000</i>
<i>Fritt eget kapital</i>		
Balanserat resultat	-5 562	-2 581
Årets resultat	162 707	-2 981
<i>Summa fritt eget kapital</i>	<i>157 145</i>	<i>-5 562</i>
Summa eget kapital	207 145	44 438
Långfristiga skulder	4	
Skulder till intresseföretag och gemensamt styrda företag	1 020 000	1 020 000
Summa långfristiga skulder	1 020 000	1 020 000
Kortfristiga skulder		
Skulder till koncernföretag	21 225	21 225
Upplupna kostnader och förutbetalda intäkter	51 000	-
Summa kortfristiga skulder	72 225	21 225
SUMMA EGET KAPITAL OCH SKULDER	1 299 370	1 085 663

Fotokopians överensstämmelse
med originalet intygas:



NOTER

Not 1 Redovisningsprinciper

Enligt BFNAR 2016:10

Årsredovisningen har upprättats enligt årsredovisningslagen och BFNAR 2016:10 Årsredovisning i mindre företag (K2).

Not 2	Andelar i koncernföretag	2022-04-30	2021-04-30
	Ingående anskaffningsvärden	50 000	50 000
	Förändringar av anskaffningsvärden		
	Villkorat aktieägartillskott	100 000	100 000
	Utgående anskaffningsvärden	150 000	150 000
	Redovisat värde	150 000	150 000

Dotterföretag	Org. nr	Säte
Mälardalens Markexploatering AB	559142-5391	Strängnäs

2021/2022

Dotterföretag	Antal andelar	Eget kapital	Årets vinst/förlust	Rösträttsandel	Redovisat värde
Mälardalens Markexploatering AB	1 000,00	385 051	291 531	100,00	150 000

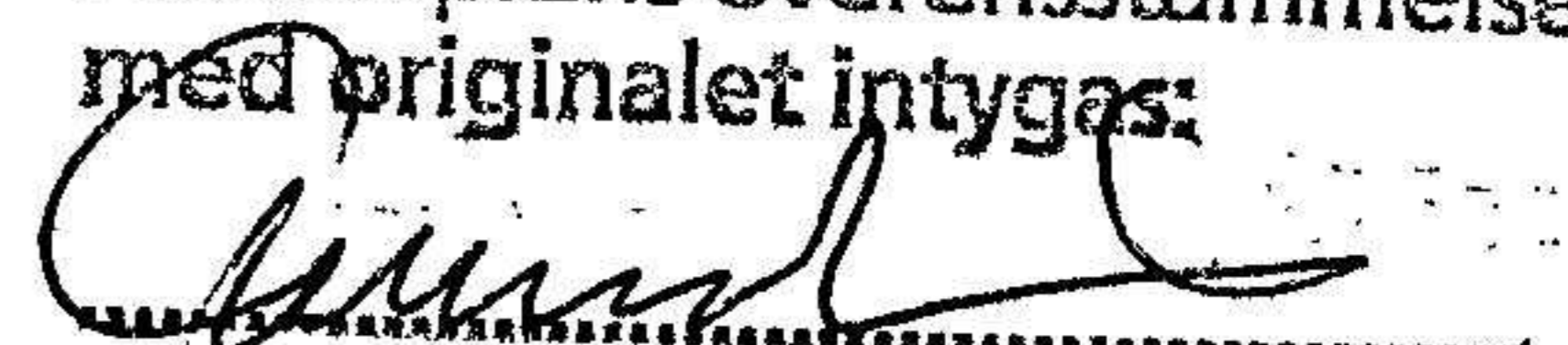
2020/2021

Dotterföretag	Antal andelar	Eget kapital	Årets vinst/förlust	Rösträttsandel	Redovisat värde
Mälardalens Markexploatering AB	1 000,00	93 521	-11 010	100,00	150 000

Not 3	Fordringar hos koncernföretag	2022-04-30	2021-04-30
	Ingående anskaffningsvärden	900 000	900 000
	Utgående anskaffningsvärden	900 000	900 000

Not 4	Långfristiga skulder	2022-04-30	2021-04-30
	Långfristiga skulder som förfaller till betalning senare än fem år efter balansdagen	0	900 000

Fotokopians överensstämmelse
med originalet intygas:



2022090102665

Not 5 Koncernförhållanden

Bolaget är moderbolag, men med stöd av ÅRL 7 kap 3§ upprättas inte någon koncernredovisning.

Not 6 Definition av nyckeltal

SOLIDITET


Justerat eget kapital i procent av balansslutning.

UNDERSKRIFTER

Strängnäs 2022-08-24



Gustaf Leander
Verkställande direktör



Claes Lindqvist

Fotokopians överensstämmelse
med originalet intygas:

