

2025020504518

Årsredovisning
för
Det Funkar Inte AB
556774-5715

Räkenskapsåret
2023-09-01 – 2024-08-31

Undertecknad verkställande direktör i Det Funkar Inte AB intygar, dels att denna kopia av årsredovisningen stämmer överens med originalet, dels att resultaträkningen och balansräkningen har fastställts på årsstämman den 17 januari 2025. Årsstämman beslutade att godkänna styrelsens förslag till hur vinsten skall fördelas.

Uppsala den 20 januari 2025



Mats Kihlén

Styrelsen och verkställande direktören för Det Funkar Inte AB får härmed avge årsredovisning för räkenskapsåret 2023-09-01—2024-08-31.

Årsredovisningen är upprättad i svenska kronor, SEK.

Förvaltningsberättelse

Verksamheten

Allmänt om verksamheten

Bolagets verksamhet består i att bedriva datorservice främst med inriktning mot privatpersoner, samt att bedriva biodling med försäljning av honung och relaterade produkter, samt ägg.

Väsentliga händelser under och efter räkenskapsåret

Inga extraordinära händelser har inträffat under räkenskapsåret eller under ingången på det nya året.

Flerårsöversikt (tkr)	2023/24	2022/23	2021/22	2020/21	2019/20
Nettoomsättning	19	8	17	6	4
Resultat efter finansiella poster	9	1	3	0	-2
Soliditet (%)	100	100	100	100	100

Resultatdisposition

Styrelsen föreslår att den ansamlade vinsten (kronor):

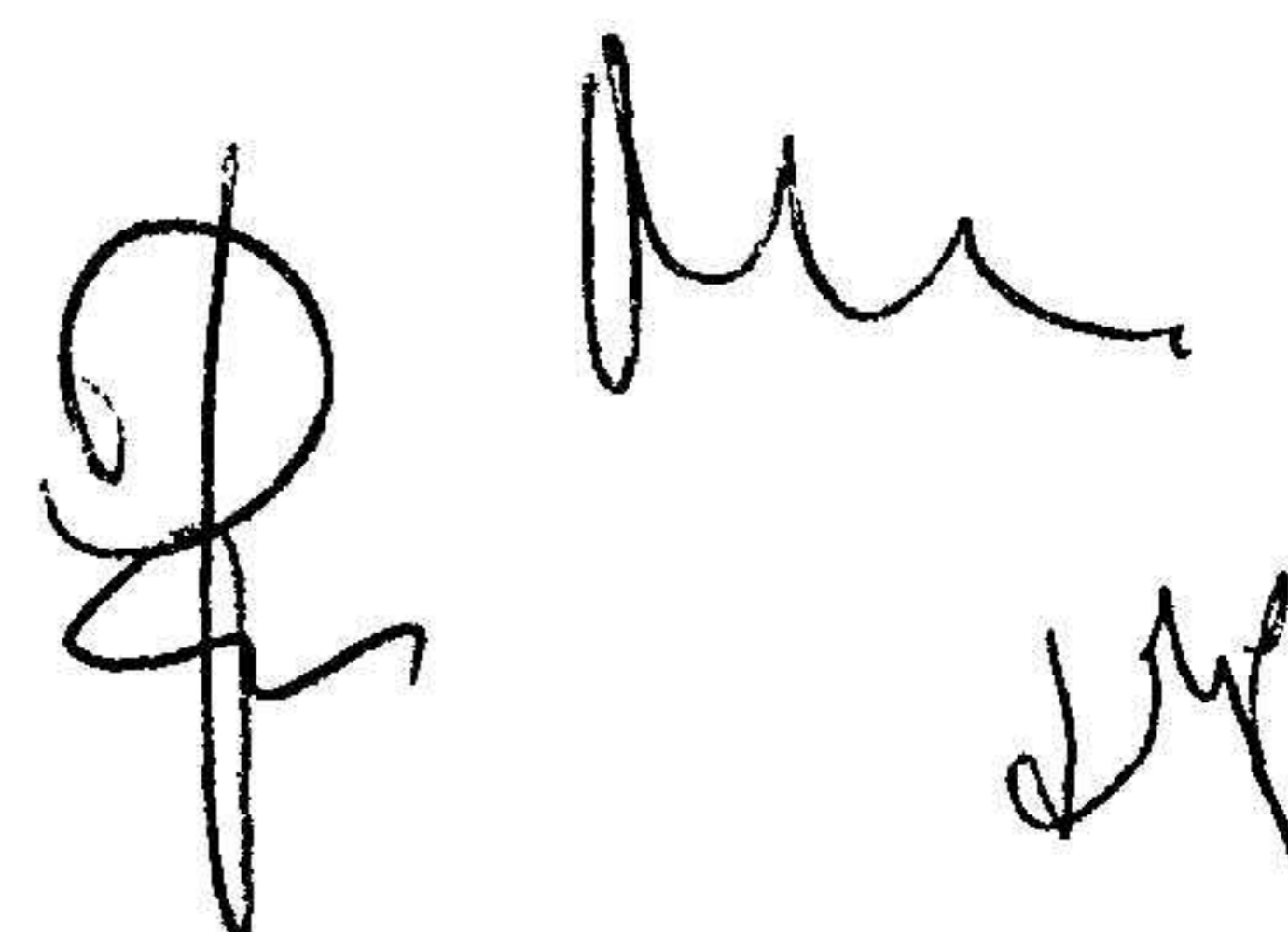
ansamlad förlust	-31 950
årets vinst	9 026
	-22 924
behandlas så att	
i ny räkning överföres	-22 924

Företagets resultat och ställning i övrigt framgår av efterföljande resultat- och balansräkning med tilläggsupplysningar.

2025020504520

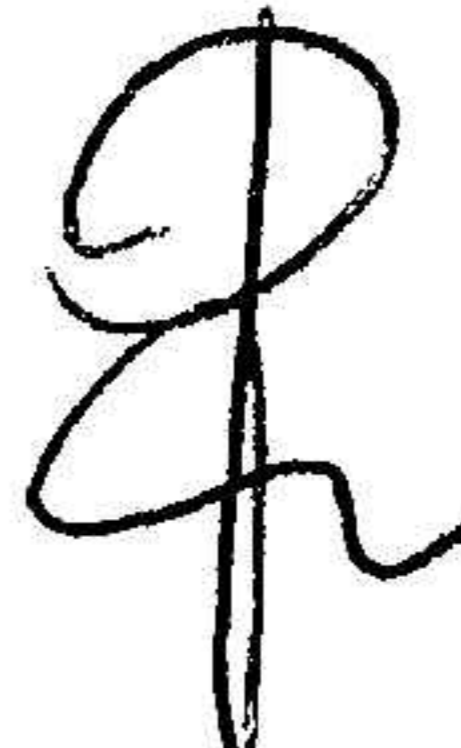

Resultaträkning

	Not	2023-09-01 -2024-08-31	2022-09-01 -2023-08-31
Rörelseintäkter			
Nettoomsättning		19 003	8 162
Summa Rörelseintäkter		19 003	8 162
Rörelsekostnader			
Övriga externa kostnader		-7 553	-6 374
Personalkostnader	2	0	0
Summa rörelsekostnader		-7 553	-6 374
Rörelseresultat		11 450	1 788
Finansiella poster			
Övriga ränteintäkter och liknande resultatposter		1 079	84
Summa finansiella poster		1 079	84
Resultat efter finansiella poster		12 529	1 872
Resultat före skatt		12 529	1 872
Skatt		3 503	714
Årets resultat		9 026	1 158



Balansräkning

	Not	2024-08-31	2023-08-31
	1		
TILLGÅNGAR			
Kortfristiga fordringar			
Övriga fordringar		-2 345	973
Förutbetalda kostnader och upplupna intäkter		0	0
Summa kortfristiga fordringar		-2 345	973
Kassa och bank			
Summa kassa och bank		79 800	68 525
Summa omsättningstillgångar		77 455	69 498
SUMMA TILLGÅNGAR		77 455	69 498
EGET KAPITAL OCH SKULDER			
Eget kapital	3		
Bundet eget kapital			
Aktiekapital (1000 aktier)		100 000	100 000
Summa bundet eget kapital		100 000	100 000
Fritt eget kapital			
Balanserat resultat		-31 950	-33 107
Årets resultat		9 026	1 158
Summa fritt eget kapital		-22 924	-31 949
Summa eget kapital		77 076	68 051
Kortfristiga skulder			
Upplupna kostnader och förutbetalda intäkter		0	0
Summa kortfristiga skulder		0	0
SUMMA EGET KAPITAL OCH SKULDER		77 076	68 051
STÄLLDA SÄKERHETER OCH ANSVARSFÖRBINDELSER			
Ställda säkerheter		Inga	Inga
Ansvarsförbindelser		Inga	Inga

Tilläggsupplysningar

Not 1 Redovisningsprinciper

Allmänna upplysningar

Årsredovisningen är upprättad i enlighet med årsredovisningslagen och BFNAR 2008:1 *Årsredovisning i mindre aktiebolag*.

Tjänsteuppdrag

Företagets intäkter från uppdrag på löpande räkning redovisas enligt alternativregeln.

Nyckeltalsdefinitioner

Nettoomsättning


Rörelsens huvudintäkter, fakturerade kostnader, sidointäkter samt intäktskorrigeringar.

Resultat efter finansiella poster

Resultat efter finansiella intäkter och kostnader, men före extraordinära intäkter och kostnader.

Soliditet (%)

Justerat eget kapital (eget kapital och obeskattade reserver med avdrag för uppskjuten skatt) i procent av balansomslutning.

Handwritten signatures in black ink, consisting of three distinct marks.

Not 2 Anställda och personalkostnader

Bolaget har inte haft några anställda och några löner har ej utbetalats.


Not 3 Förändring av eget kapital

	Aktiekapital	Balanserat resultat	Årets resultat
Belopp vid årets ingång:	100 000	-33 107	1 158
Disposition enligt beslut av årets årsstämma:		-1 158	1 158
Årets resultat:			9 026
Belopp vid årets utgång:	100 000	-31 949	9 026

Uppsala den 17 januari 2025



Mats Kihlén
Verkställande direktör



Per Törnqvist



Lars-Gustaf Persson

