


Undertecknad styrelseledamot i SMC Automation AB intygar härmed, dels att denna kopia av årsredovisningen överensstämmer med originalet, dels att resultat- och balansräkning fastställts på ordinarie bolagsstämma den 2021 – 09 – 21. Stämman beslöt tillika godkänna styrelsens förslag till resultatdisposition.

Huddinge den 2022 – 10 – 17



Torbjörn Lundberg

# SMC Automation AB

556276-4034

## Års- och koncernredovisning för räkenskapsåret 2021-04-01 - 2022-03-31

Styrelsen och verkställande direktören för SMC Automation AB avger härmed följande årsredovisning inklusive koncernredovisning.

### Innehåll

Förvaltningsberättelse

Resultaträkningar

Balansräkningar

Kassaflödesanalys

Noter avseende resultat- och balansräkningar

Sida

2

4

5

7

8

## Förvaltningsberättelse

### Allmän information

SMC Automation AB är ett helägt dotterföretag till SMC Corporation, Japan. Verksamheten startade i Sverige 1986. SMC Corporation utvecklar, tillverkar och marknadsför komponenter för automationsindustrin över hela världen. SMC är världens största tillverkare av pneumatiska komponenter med en omsättning på ca 70 miljarder kr. Verksamheten i Sverige utgörs huvudsakligen av försäljning av pneumatiska komponenter, men även en viss produktion ingår i verksamheten. Företaget har dotterföretag i Estland, Lettland och Litauen.

### Väsentliga händelser under räkenskapsåret

Försäljningen och resultatet har under året återhämtat sig sedan de påverkades negativt av den Covid 19 relaterade konjunkturedgången förra året

### Forskning och utveckling

Introduktionstakten av nya produkter är fortsatt hög. Detta kommer att fortsätta även under nästkommande år.

### Försäljningen

Försäljningen under året i Sverige är den högsta någonsin i bolagets historia.

### Framtida utveckling

Prognosen för 2022/2023 ser fortsatt mycket god.

### Icke-finansiell information

De anställdas kompetensutveckling är central för SMC och sker bland annat i form av utbildning och kontinuerlig återkoppling i utvecklingssamtal. SMC uppmuntrar även fysisk aktivitet genom friskvårdsbidrag och företaget bidrar även till att personalen kan delta i olika tävlingar.

SMC arbetar kontinuerligt med miljöarbete vilket styrs av en koncerngemensam policy från moderbolaget.

SMC samarbetar även med SOS barnbyar.

SMC arbetar aktivt för en jämställd arbetsplats. Jämställdhetsarbetet är strukturerat kring områdena; lika lön för lika arbete, uppmuntran till att föräldraledighet delas lika och en rekrytering och personalutveckling som strävar till att öka andelen kvinnor.

### Händelser efter räkenskapsårets utgång

Inga händelser av stor vikt har skett efter räkenskapsårets utgång.

### Övrig information

Om inte annat särskilt anges, redovisas alla belopp i tusentals svenska kronor.

**Femårsjämförelse för moderföretaget**

KSEK	21/22	20/21	19/20	18/19	17/18
Nettoomsättning	320 756	267 052	280 020	283 190	238 039
Tillväxt %	20,1%	-4,6%	-1,1%	19,0%	2,0%
Resultat efter finansiella poster	26 318	10 810	18 491	16 863	11 695
Balansomslutning	231 931	230 232	225 697	213 808	188 492
Medelantal anställda	85	89	85	87	85

**Resultat och finansiell ställning**

Beträffande koncernens och moderföretagets resultat och ställning hänvisas till nedanstående resultat- och balansräkningar jämte till dessa hörande kassaflödesanalys och noter.

**Förslag till resultatdisposition**

Styrelsen och verkställande direktören föreslår att den balanserade vinsten 116 681 KSEK samt årets vinst 20 805 KSEK, disponeras så att 137 486 KSEK balanseras i ny räkning.

Koncernens ackumulerade vinst enligt koncernbalansräkningen uppgår till 184 301 KSEK.

	Aktie- kapital	Bundna reserver	Fria reserver och årets resultat	Summa eget kapital
<b>Förändring av eget kapital</b>				
<b>Koncernen</b>				
Eget kapital 2020-03-31	24 000	8 334	143 196	175 530
Förändring av omräkningsdifferens			-3 029	-3 029
Förskjutningar mellan bundet och fritt eget kapital		-219	219	
Årets resultat			15 492	15 492
Eget kapital 2021-03-31	24 000	8 115	155 878	187 993
Förändring av omräkningsdifferens			478	478
Förskjutningar mellan bundet och fritt eget kapital		44	-44	
Årets resultat			27 989	27 989
<b>Eget kapital 2022-03-31</b>	<b>24 000</b>	<b>8 159</b>	<b>184 301</b>	<b>216 460</b>

	Aktie- kapital	Reserv- fond	Balanserat resultat/året s resultat	Summa eget kapital
<b>Moderföretaget</b>				
Eget kapital 2020-03-31	24 000	4 800	108 222	137 022
Årets resultat			8 459	8 459
Eget kapital 2021-03-31	24 000	4 800	116 681	145 481
Årets resultat			20 805	20 805
<b>Eget kapital 2022-03-31</b>	<b>24 000</b>	<b>4 800</b>	<b>137 486</b>	<b>166 286</b>

Aktiekapitalet består av 240,000 aktier med kvotvärde SEK 100.

<u>Resultaträkning (KSEK)</u>	Not	Koncernen		Moderföretaget	
		2021/2022	2020/2021	2021/2022	2020/2021
<b>Rörelsens intäkter m m</b>					
Nettoomsättning	12	404 570	324 433	320 756	267 052
Kostnad för sålda varor		-265 462	-209 645	-215 866	-179 671
<b>Bruttoresultat</b>		<b>139 108</b>	<b>114 788</b>	<b>104 890</b>	<b>87 381</b>
<b>Rörelsens kostnader</b>					
Försäljningskostnader	2,3	-89 516	-77 022	-65 622	-58 474
Administrationskostnader	2,3,4	-17 647	-15 812	-15 083	-14 331
Övriga rörelseintäkter		9 773	6 547	9 773	6 375
Övriga rörelsekostnader		-7 755	-10 128	-7 643	-10 105
		<b>-105 145</b>	<b>-96 415</b>	<b>-78 575</b>	<b>-76 535</b>
<b>Rörelseresultat</b>		<b>33 963</b>	<b>18 373</b>	<b>26 315</b>	<b>10 846</b>
<b>Resultat från finansiella poster</b>					
Ränteintäkter		6	2	3	0
Räntekostnader		-4	-50	0	-36
<b>Resultat efter finansiella poster</b>		<b>33 965</b>	<b>18 325</b>	<b>26 318</b>	<b>10 810</b>
Bokslutsdispositioner	5	0	0	-37	9
Skatt på årets resultat	6	-5 976	-2 833	-5 476	-2 360
<b>Årets resultat</b>		<b>27 989</b>	<b>15 492</b>	<b>20 805</b>	<b>8 459</b>

MP

<u>Balansräkning (KSEK)</u>	Not	Koncernen		Moderföretaget	
		2022-03-31	2021-03-31	2022-03-31	2021-03-31
<b>Anläggningstillgångar</b>					
<b>Immateriella anläggningstillgångar</b>					
Koncessioner, patent, licenser, varumärken samt liknande rättigheter	7	96	126	2	4
		<b>96</b>	<b>126</b>	<b>2</b>	<b>4</b>
<b>Materiella anläggningstillgångar</b>					
Byggnader och mark	8	12 280	12 653	12 280	12 653
Inventarier, verktyg, installationer	9	7 471	5 653	1 757	1 373
		<b>19 751</b>	<b>18 306</b>	<b>14 037</b>	<b>14 026</b>
<b>Finansiella anläggningstillgångar</b>					
Andelar i koncernföretag	10	0	0	1 003	1 003
Övriga långfristiga fordringar		242	242	242	242
		<b>242</b>	<b>242</b>	<b>1 245</b>	<b>1 245</b>
<b>Summa anläggningstillgångar</b>		<b>20 089</b>	<b>18 674</b>	<b>15 284</b>	<b>15 275</b>
<b>Omsättningstillgångar</b>					
<b>Varulager</b>					
Färdiga varor och handelsvaror		59 122	40 950	36 886	30 338
		<b>59 122</b>	<b>40 950</b>	<b>36 886</b>	<b>30 338</b>
<b>Kortfristiga fordringar</b>					
Kundfordringar		76 982	64 343	63 737	54 674
Fordringar koncernföretag		13 731	7 012	13 715	6 895
Aktuella skattefordringar		463	1 100	463	1 100
Övriga kortfristiga fordringar		3 640	1 637	1 885	872
Förutbet. kostn. och uppl. intäkter	11	2 152	3 247	1 895	2 912
		<b>96 968</b>	<b>77 339</b>	<b>81 695</b>	<b>66 453</b>
<b>Kassa och bank</b>		<b>137 743</b>	<b>154 941</b>	<b>98 066</b>	<b>118 165</b>
		<b>137 743</b>	<b>154 941</b>	<b>98 066</b>	<b>118 165</b>
<b>Summa omsättningstillgångar</b>		<b>293 833</b>	<b>273 230</b>	<b>216 647</b>	<b>214 956</b>
<b>Summa tillgångar</b>		<b>313 922</b>	<b>291 904</b>	<b>231 931</b>	<b>230 231</b>

MP

<b>Balansräkning (KSEK)</b>	Not 1	<b>Koncernen</b>		<b>Moderföretaget</b>	
		<b>2022-03-31</b>	<b>2021-03-31</b>	<b>2022-03-31</b>	<b>2021-03-31</b>
<b>Eget kapital och skulder</b>					
<b>Eget kapital</b>					
<b>Bundet eget kapital</b>					
Aktiekapital		24 000	24 000	24 000	24 000
Bundna reserver / Reservfond		8 159	8 115	4 800	4 800
		<b>32 159</b>	<b>32 115</b>	<b>28 800</b>	<b>28 800</b>
<b>Fritt eget kapital</b>					
Fria reserver / Balanserad vinst		156 312	140 386	116 681	108 222
Årets resultat		27 989	15 492	20 805	8 459
		<b>184 301</b>	<b>155 878</b>	<b>137 486</b>	<b>116 681</b>
<b>Summa eget kapital</b>		<b>216 460</b>	<b>187 993</b>	<b>166 286</b>	<b>145 481</b>
<b>Obeskattade reserver</b>	13	0	0	3 412	3 375
<b>Skulder</b>					
<b>Långfristiga skulder</b>					
Uppskjuten skatt		737	741	0	0
		<b>737</b>	<b>741</b>	<b>0</b>	<b>0</b>
<b>Kortfristiga skulder</b>					
Leverantörsskulder		36 741	24 526	2 849	3 513
Skulder koncernföretag		25 761	53 023	32 443	58 479
Aktuella skatteskulder		0	0	0	0
Övriga kortfristiga skulder		11 759	10 824	8 794	8 611
Uppl. kostn. och förutbet. intäkter	14	22 464	14 797	18 147	10 772
		<b>96 725</b>	<b>103 170</b>	<b>62 233</b>	<b>81 375</b>
<b>Summa eget kapital och skulder</b>		<b>313 922</b>	<b>291 904</b>	<b>231 931</b>	<b>230 231</b>

**KASSAFLÖDESANALYS**  
**(KSEK)**

	Not	Koncernen		Moderföretaget	
		2021/2022	2020/2021	2021/2022	2020/2021
Periodens nettoomsättning		404 570	324 433	320 756	267 052
<b>Kassa och bank vid periodens början</b>					
Likvida medel vid årets början		154 941	152 335	118 165	117 527
<b>Cashflow from Operations</b>					
Rörelseintäkter		404 570	324 433	320 756	267 052
Rörelsekostnader exkl. avskrivningar		-368 230	-303 946	-293 382	-255 280
Finansiella intäkter		6	2	3	0
Finansiella kostnader		-4	-50	0	-36
Skatt		-5 976	-2 833	-5 476	-2 360
<b>Kassaflöde före förändring av Rörelsekapital</b>		<b>30 366</b>	<b>17 606</b>	<b>21 901</b>	<b>9 376</b>
Ökning/minskning varulager		-18 172	-4 176	-6 548	-614
Ökning/minskning kundfordringar		-12 639	-5 113	-9 063	-5 836
Ökning/minskning övriga kortfristiga fordringar		-6 990	-2 915	-6 179	2 305
Ökning/minskning leverantörsskulder		12 215	15 309	-664	-4 932
Ökning/minskning övriga kortfristiga skulder		-19 064	-12 103	-18 478	1 016
<b>Förändring rörelsekapital</b>		<b>-44 650</b>	<b>-8 998</b>	<b>-40 932</b>	<b>-8 061</b>
<b>Kassaflöde före investeringar</b>		<b>-14 284</b>	<b>8 608</b>	<b>-19 031</b>	<b>1 315</b>
Investeringar materiella anläggningstillgångar	8,9	-4 124	-3 303	-1 068	-677
Investeringar i finansiella anläggningstillgångar	10	0	0	0	0
Investeringar immateriella tillgångar	7	1	-122	0	0
Sålda & utrangerade mtrla anläggningstillgångar	8,9	-386	273	0	0
<b>Kassaflöde från investeringsverksamheten</b>		<b>-4 509</b>	<b>-3 152</b>	<b>-1 068</b>	<b>-677</b>
<b>Kassaflöde efter investeringar</b>		<b>-18 793</b>	<b>5 456</b>	<b>-20 099</b>	<b>638</b>
<b>FINANSIERINGSVERKSAMHET</b>					
Ökning/minskning övriga långfristiga fordringar		0	0	0	0
<b>Kassaflöde från finansieringsverksamheten</b>		<b>0</b>	<b>0</b>	<b>0</b>	<b>0</b>
<b>Årets kassaflöde</b>		<b>-18 793</b>	<b>5 456</b>	<b>-20 099</b>	<b>638</b>
Kursdifferens i likvida medel		1 595	-2 850		
<b>Likvida medel vid årets slut</b>		<b>137 743</b>	<b>154 941</b>	<b>98 066</b>	<b>118 165</b>

## NOTER

### Not 1. Redovisningsprinciper

Årsredovisningen har upprättats enligt årsredovisningslagen och BFNAR 2012:1 Årsredovisning och koncernredovisning. Avseende BFNAR 2012:1 har vi gjort ett avsteg från värderingen av byggnad och klassificeringen av finansiell leasing då vi bedömer att det kommer ha en mindre påverkan på resultatet.

### Tillämpning av redovisningsprinciper

#### Intäktsredovisning

Försäljning av varor redovisas vid utleverans från lagret. Försäljning redovisas netto efter moms, rabatter och kursdifferenser vid försäljning i utländsk valuta.

#### Koncernredovisning

I koncernredovisningen ingår dotterföretag där moderbolaget direkt eller indirekt innehar mer än 50 % av rösterna, eller på annat sätt har ett bestämmande inflytande.

Koncernens bokslut är upprättat enligt förvärvsmetoden, vilket innebär att dotterföretagens egna kapital vid förvärvet, fastställt som skillnaden mellan tillgångarnas och skuldernas verkliga värden, elimineras i sin helhet. I koncernens egna kapital ingår härigenom endast den del av dotterföretagens egna kapital som tillkommit efter förvärvet.

Dagskursmetoden tillämpas för omräkning av moderbolagets bokslut, detta innebär att de dotterföretagens tillgångar och skulder omräknas till balansdagens kurs. Samtliga poster i resultat-räkningarna omräknas till årets genomsnittskurs. Omräkningsdifferenser förs direkt till koncernens egna kapital.

Internvinster inom koncernen elimineras i sin helhet.

I moderbolagets bokslut redovisas andelar i dotterföretag till anskaffningsvärde med avdrag för eventuella nedskrivningar.

#### Materiella anläggningstillgångar

Materiella anläggningstillgångar redovisas till anskaffningsvärde minskat med avskrivningar. Utgifter för förbättringar av tillgångars prestanda, utöver ursprunglig nivå, ökar tillgångens redovisade värde. Utgifter för reparation och underhåll redovisas som kostnader.

Materiella anläggningstillgångar skrivs av systematiskt över tillgångens bedömda nyttjandeperiod. När tillgångarnas avskrivningsbara belopp fastställs, beaktas i förekommande fall tillgångens restvärde. Avskrivningarna ingår i rörelseresultatet i resultaträkningen.

Linjär avskrivningsmetod används för samtliga typer av materiella tillgångar. Följande avskrivningstider tillämpas:

Byggnader	50 år
Inventarier, Verktyg & Installationer	5 år
Datorer	5 år

Mark är inte föremål för avskrivningar.

#### Immateriella tillgångar

Immateriella anläggningstillgångar redovisas till anskaffningsvärde minskat med avskrivningar.

Immateriella anläggningstillgångar skrivs av systematiskt över tillgångens bedömda nyttjandeperiod. När tillgångarnas avskrivningsbara belopp fastställs, beaktas i förekommande fall tillgångens restvärde. Avskrivningarna ingår i rörelseresultatet i resultaträkningen.

Linjär avskrivningsmetod används för samtliga typer av immateriella tillgångar. Följande avskrivningstider tillämpas:

Mjukvarulicenser, Förvärvade mjukvarulicenser	5 år
---	------

**Nedskrivningar**

När det finns en indikation på att en tillgång eller en grupp av tillgångar minskat i värde görs en bedömning av dess redovisade värde. I de fall det redovisade värdet överstiger det beräknade återvinningsvärdet skrivs det redovisade värdet omedelbart ner till detta återvinningsvärde.

Nedskrivningarna ingår i rörelseresultatet i resultaträkningen.

En tidigare nedskrivning av en tillgång återförs när det har skett en förändring i de antaganden som vid nedskrivningstillfället låg till grund för att fastställa tillgångens återvinningsvärde. Det återförda beloppet ökar tillgångens redovisade värde, dock högst till det värde tillgången skulle ha haft (efter avdrag för normala avskrivningar) om ingen nedskrivning gjorts.

**Andra långfristiga värdepappersinnehav**

Långfristiga värdepappersinnehav värderas till anskaffningsvärdet. Om det verkliga värdet minskat och denna värdenedgång bedöms vara bestående görs nedskrivning.

**Kortfristiga fordringar**

Fordringarna upptas till det belopp, som efter individuell bedömning beräknas bli betalt.

**Fordringar och skulder i utländsk valuta**

Fordringar och skulder i utländsk valuta värderas till balansdagens kurs.

Följande kurser har använts vid omräkning av utländska dotterföretag:

	Balanskurs	Medelkurs
SEK/EUR	10,34	10,24

**Varulager**

Varulagret värderas med tillämpning av först-in-först-ut-principen enligt följande. Råvaror, köpta hel- och halvfabrikat samt handelsvaror värderas till standardpris. Egentillverkade hel- och halvfabrikat värderas till varornas tillverkningskostnader inklusive skälig andel av indirekta kostnader. Inkuransavdrag har gjorts efter individuell bedömning av artiklar i lager.

**Kassaflödesanalys**

Kassaflödesanalysen upprättas enligt indirekt metod. Det redovisade kassaflödet omfattar endast transaktioner som medför in- eller utbetalningar.

Som likvida medel klassificeras, förutom kassa- och banktillgodohavanden, kortfristiga finansiella placeringar som dels är utsatta för endast en obetydlig risk för värdefluktuationer, dels handlas på en öppen marknad till kända belopp eller har en kortare återstående löptid än tre månader från anskaffningstidpunkten.

**Inkomstskatter**

Redovisade inkomstskatter innefattar skatt som skall betalas eller erhållas avseende aktuellt år, justeringar avseende tidigare års aktuella skatt och förändringar i uppskjuten skatt. Värdering av samtliga skatteskulder/-fordringar sker till nominella belopp och görs enligt gällande skatteregler och skattesatser. För poster som redovisas i resultaträkningen, redovisas även därmed sammanhängande skatteeffekter i resultaträkningen. Skatteeffekter av poster som redovisas direkt mot eget kapital, redovisas mot eget kapital.

Uppskjuten skatt beräknas enligt balansräkningsmetoden på alla temporära skillnader som uppkommer mellan redovisade och skattemässiga värden på tillgångar och skulder. I moderföretaget redovisas, på grund av sambandet mellan redovisning och beskattning, den uppskjutna skattekostnaden på obeskattade reserver som en del av de obeskattade reserverna.

**Leasing**

Koncernens leasingkontrakt har hanterats som operationell leasing.

Note 2. Personnel	Average number of personnel		Average number of personnel	
		Men		Men
<b>Parent company</b>	87	73	89	77
<b>Subsidiary companies</b>				
Estonia	11	7	11	7
Latvia	31	23	29	23
Lithuania	8	7	8	7
<b>Total employees in subsidiaries companies</b>	<b>50</b>	<b>37</b>	<b>48</b>	<b>37</b>
<b>Group total</b>	<b>137</b>	<b>110</b>	<b>137</b>	<b>114</b>

	Group		Parent company	
	2021/2022	2020/2021	2021/2022	2020/2021
<b>Senior officials (no. of personnel)</b>				
Ladies	1	2	1	2
Men	8	8	4	4
<b>Wages and salaries:</b>				
Board of directors and managing director	1 809	1 772	1 743	1 717
Other employees	60 489	52 106	45 203	40 227
	<b>62 298</b>	<b>53 878</b>	<b>46 946</b>	<b>41 944</b>

**Statutory and contractual social security contributions:**

Board of directors and managing director	184	539	184	539
Other employees	21 089	18 407	14 556	12 681
Pension & insurance costs board of directors and managir	441	441	441	441
Pension & insurance costs other employees	6 263	6 347	6 190	6 190
	<b>27 977</b>	<b>25 734</b>	<b>21 371</b>	<b>19 851</b>
<b>Total salaries, social security and pension costs:</b>	<b>90 275</b>	<b>79 612</b>	<b>68 317</b>	<b>61 795</b>

**Salaries and other compensation per country and for members of the Board and other employees:**

	2021/2022		2020/2021	
	Board of Directors and MD	Other employees	Board of Directors and MD	Other employees
<b>Parent company</b>				
Sweden	1 743	45 203	1 717	40 227
<b>Subsidiary companies abroad</b>				
Estonia	0	5 173	0	3 760
Latvia	0	7 189	0	5 198
Lithuania	66	2 924	55	2 922
<b>Consolidated accounts in total</b>	<b>1 809</b>	<b>60 489</b>	<b>1 772</b>	<b>52 107</b>

Translation of the Swedish original

2022101807485

	Koncernen		Moderföretaget	
	2021/2022	2020/2021	2021/2022	2020/2021
<b>Not 3. Leasing</b>				
Årets totala leasingavgifter har varit:	3 899	2 562	3 899	2 560
<b>Not 4. Ersättning till revisorerna</b>				
<b>Revision</b>				
Baker Tilly				
Revisionsuppdraget	243	224	223	191
Revisionsverksamhet utöver revisionsuppdraget	0	0	0	0
Skatterådgivning				
Övriga tjänster				
Övriga revisorer dotterföretag	-	-	-	-
<b>Summa</b>	<b>243</b>	<b>224</b>	<b>223</b>	<b>191</b>
<b>Not 5. Bokslutsdispositioner</b>				
Förändring avsättning till Periodiseringsfond	0	0	0	0
Förändring Överavskrivningar	0	0	37	-9
	<b>0</b>	<b>0</b>	<b>37</b>	<b>-9</b>
<b>Not 6. Skatt på årets resultat</b>				
Aktuell skattekostnad, Moderföretag	5 476	2 360	5 476	2 360
Aktuell skattekostnad, Dotterföretag	492	475	0	0
Uppskjuten skatt	8	-2	0	0
	<b>5 976</b>	<b>4 398</b>	<b>5 476</b>	<b>2 360</b>

	Koncernen		Moderföretaget	
	2021/2022	2020/2021	2021/2022	2020/2021
<b>Not 7. Immateriella tillgångar</b>				
<b>Ingående anskaffningsvärden</b>	1 234	1 112	1 112	1 112
Årets investeringar	-1	122	0	0
Kursdifferens	0	0	0	0
Försäljningar och utrangeringar	0	0	0	0
<b>Utgående anskaffningsvärden</b>	<b>1 233</b>	<b>1 234</b>	<b>1 112</b>	<b>1 112</b>
<b>Ingående avskrivningar enligt plan</b>	<b>-1 108</b>	<b>-1 105</b>	<b>-1 108</b>	<b>-1 105</b>
Årets avskrivningar enligt plan	-29	-3	-2	-3
Kursdifferens	0	0	0	0
Försäljningar och utrangeringar	0	0	0	0
<b>Utgående avskrivningar enligt plan</b>	<b>-1 137</b>	<b>-1 108</b>	<b>-1 110</b>	<b>-1 108</b>
<b>Bokfört värde</b>	<b>96</b>	<b>126</b>	<b>2</b>	<b>4</b>
<b>Not 8. Byggnader och mark</b>				
<b>Ingående anskaffningsvärden</b>	<b>21 355</b>	<b>21 355</b>	<b>21 355</b>	<b>21 355</b>
Tillbyggnad	0	0	0	0
<b>Utgående anskaffningsvärden</b>	<b>21 355</b>	<b>21 355</b>	<b>21 355</b>	<b>21 355</b>
<b>Ingående avskrivningar enligt plan</b>	<b>-8 702</b>	<b>-8 328</b>	<b>-8 702</b>	<b>-8 328</b>
Årets avskrivningar enligt plan	-373	-374	-373	-374
<b>Utgående avskrivningar enligt plan</b>	<b>-9 075</b>	<b>-8 702</b>	<b>-9 075</b>	<b>-8 702</b>
<b>Bokfört värde</b>	<b>12 280</b>	<b>12 653</b>	<b>12 280</b>	<b>12 653</b>
Varav bokfört värde mark	2 637	2 637	2 637	2 637
Taxeringsvärde för byggnader	13 600	13 600	13 600	13 600
Taxeringsvärde för mark	4 771	4 771	4 771	4 771
<b>Not 9. Inventarier, verktyg och installationer</b>				
<b>Ingående anskaffningsvärden</b>	<b>24 802</b>	<b>22 080</b>	<b>16 421</b>	<b>15 744</b>
Årets investeringar	4 124	3 303	1 068	677
Kursdifferens	25	-581	0	0
Försäljningar och utrangeringar	-2 218	0	0	0
<b>Utgående anskaffningsvärden</b>	<b>26 733</b>	<b>24 802</b>	<b>17 489</b>	<b>16 421</b>
<b>Ingående avskrivningar enligt plan</b>	<b>-19 149</b>	<b>-18 045</b>	<b>-15 048</b>	<b>-14 499</b>
Årets avskrivningar enligt plan	-1 975	-1 737	-684	-549
Kursdifferens	0	360	0	0
Försäljningar och utrangeringar	1 832	273	0	0
<b>Utgående avskrivningar enligt plan</b>	<b>-19 292</b>	<b>-19 149</b>	<b>-15 732</b>	<b>-15 048</b>
<b>Bokfört värde</b>	<b>7 441</b>	<b>5 653</b>	<b>1 757</b>	<b>1 373</b>

## Not 10. Andelar i koncernföretag

Koncernen  
2021/2022 2020/2021

Ingående anskaffningsvärde	1 003	1 003
Aktieägartillskott	0	0
Utgående ackumulerat anskaffningsvärde	1 003	1 003

Koncernen	Org. Nr.	Säte	Kapitalandel
SMC Automation SIA	352612	Riga	100%
SMC Automation OU	10745304	Tallinn	100%
UAB "SMC Automation"	300079965	Vilnius	100%

Moderföretaget	Kapital-andel	Röst-andel	Bokfört värde 210331	Bokfört värde 200331
SMC Automation SIA	100%	100%	32	32
SMC Automation OU	100%	100%	57	57
UAB "SMC Automation"	100%	100%	914	914
Summa utgående värde			1 003	1 003

Koncernen  
2021/2022 2020/2021

Moderföretaget  
2021/2022 2020/2021

## Not 11. Förutbetalda kostnader och upplupna intäkter

Förutbetalda kostnader	2 152	3 247	1 895	2 912
Upplupen ränta	0	0	0	0
	2 152	3 247	1 895	2 912

## Not 12. Nettoomsättningens fördelning på geografiska marknader

Norden och Baltikum	388 315	315 502	273 285	217 279
Europa, exkl Norden och Baltikum	62 195	40 750	41 935	40 750
Övriga marknader	5 538	9 023	5 538	9 023
Koncernjusteringar	-51 476	-40 842		
Summa	404 572	324 433	320 758	267 052

## Not 13. Obeskattade reserver

Periodiseringsfond	-	-	3 125	3 125
Överavskrivningar	-	-	287	250
	0	0	3 412	3 375

## Not 14. Upplupna kostnader &amp; förutbetalda intäkter

Personalrelaterade kostnader	13 254	12 793	8 937	8 768
Övriga upplupna kostnader	9 210	2 004	9 210	2 004
	22 464	14 797	18 147	10 772

**Uppgifter om moderföretaget**

Moderföretag i den största koncern där SMC Automation AB är dotterföretag och koncernredovisning upprättas är SMC Corporation, 4-14-4 Soto-Kanda, Chiyoda-ku, Tokyo 101-0021, Japan.


	Moderföretaget	
	2021/2022	2020/2021
<b>Moderföretagets inköp och försäljning från dotterföretag</b>		
Inköp	26,0%	22,0%
Försäljning	3,0%	2,4%

Vid inköp och försäljning mellan koncernföretag tillämpas samma principer för prissättning som vid transaktioner med externa parter.


Segeltorp 2022 - 04-29



Johan Gräsbeck




Masahiro Ota



Torbjörn Lundberg - Verkställande direktör och Styrelseordförande

Vår revisionsberättelse har lämnats 2022 - 04-29  
Baker Tilly Stockholm KB



Mikael Jennel  
Auktoriserad revisor

# Revisionsberättelse

Till bolagsstämman i SMC Automation AB

Org.nr 556276-4034

## Rapport om årsredovisningen och koncernredovisningen

### *Uttalanden*

Vi har utfört en revision av årsredovisningen och koncernredovisningen för SMC Automation AB för räkenskapsåret 2021-04-01 - 2022-03-31.

Enligt vår uppfattning har årsredovisningen och koncernredovisningen upprättats i enlighet med årsredovisningslagen och ger en i alla väsentliga avseenden rättvisande bild av moderbolagets och koncernens finansiella ställning per den 2022-03-31 och av dessas finansiella resultat och kassaflöde för året enligt årsredovisningslagen. Förvaltningsberättelsen är förenlig med årsredovisningens och koncernredovisningens övriga delar.

Vi tillstyrker därför att bolagsstämman fastställer resultaträkningen och balansräkningen för moderbolaget och koncernen.

### *Grund för uttalanden*

Vi har utfört revisionen enligt International Standards on Auditing (ISA) och god revisionssed i Sverige. Vårt ansvar enligt dessa standarder beskrivs närmare i avsnittet *Revisorns ansvar*. Vi är oberoende i förhållande till moderbolaget och koncernen enligt god revisorssed i Sverige och har i övrigt fullgjort vårt yrkesetiska ansvar enligt dessa krav.

Vi anser att de revisionsbevis vi har inhämtat är tillräckliga och ändamålsenliga som grund för våra uttalanden.

### *Styrelsens och verkställande direktörens ansvar*

Det är styrelsen och verkställande direktören som har ansvaret för att årsredovisningen och koncernredovisningen upprättas och att de ger en rättvisande bild enligt årsredovisningslagen. Styrelsen och verkställande direktören ansvarar även för den interna kontroll som de bedömer är nödvändig för att upprätta en årsredovisning och koncernredovisning som inte innehåller några väsentliga felaktigheter, vare sig dessa beror på oegentligheter eller misstag.

Vid upprättandet av årsredovisningen och koncernredovisningen ansvarar styrelsen och verkställande direktören för bedömningen av bolagets och koncernens förmåga att fortsätta verksamheten. De upplyser, när så är tillämpligt, om förhållanden som kan påverka förmågan att fortsätta verksamheten och att använda antagandet om fortsatt drift. Antagandet om fortsatt drift tillämpas dock inte om styrelsen och verkställande direktören avser att likvidera bolaget, upphöra med verksamheten eller inte har något realistiskt alternativ till att göra något av detta.

**Revisorns ansvar**

Våra mål är att uppnå en rimlig grad av säkerhet om huruvida årsredovisningen och koncernredovisningen som helhet inte innehåller några väsentliga felaktigheter, vare sig dessa beror på oegentligheter eller misstag, och att lämna en revisionsberättelse som innehåller våra uttalanden. Rimlig säkerhet är en hög grad av säkerhet, men är ingen garanti för att en revision som utförs enligt ISA och god revisionssed i Sverige alltid kommer att upptäcka en väsentlig felaktighet om en sådan finns. Felaktigheter kan uppstå på grund av oegentligheter eller misstag och anses vara väsentliga om de enskilt eller tillsammans rimligen kan förväntas påverka de ekonomiska beslut som användare fattar med grund i årsredovisningen och koncernredovisningen.

Som del av en revision enligt ISA använder vi professionellt omdöme och har en professionellt skeptisk inställning under hela revisionen. Dessutom:

- identifierar och bedömer vi riskerna för väsentliga felaktigheter i årsredovisningen och koncernredovisningen, vare sig dessa beror på oegentligheter eller misstag, utformar och utför granskningsåtgärder bland annat utifrån dessa risker och inhämtar revisionsbevis som är tillräckliga och ändamålsenliga för att utgöra en grund för våra uttalanden. Risker för att inte upptäcka en väsentlig felaktighet till följd av oegentligheter är högre än för en väsentlig felaktighet som beror på misstag, eftersom oegentligheter kan innefatta agerande i maskopi, förfalskning, avsiktliga utelämnanden, felaktig information eller åsidosättande av intern kontroll.

- skaffar vi oss en förståelse av den del av bolagets interna kontroll som har betydelse för vår revision för att utforma granskningsåtgärder som är lämpliga med hänsyn till omständigheterna, men inte för att uttala oss om effektiviteten i den interna kontrollen.

- utvärderar vi lämpligheten i de redovisningsprinciper som används och rimligheten i styrelsens och verkställande direktörens uppskattningar i redovisningen och tillhörande upplysningar.

- drar vi en slutsats om lämpligheten i att styrelsen och verkställande direktören använder antagandet om fortsatt drift vid upprättandet av årsredovisningen och koncernredovisningen. Vi drar också en slutsats, med grund i de inhämtade revisionsbevisen, om huruvida det finns någon väsentlig osäkerhetsfaktor som avser sådana händelser eller förhållanden som kan leda till betydande tvivel om bolagets och koncernens förmåga att fortsätta verksamheten. Om vi drar slutsatsen att det finns en väsentlig osäkerhetsfaktor, måste vi i revisionsberättelsen fästa uppmärksamheten på upplysningarna i årsredovisningen och koncernredovisningen om den väsentliga osäkerhetsfaktorn eller, om sådana upplysningar är otillräckliga, modifiera uttalandet om årsredovisningen och koncernredovisningen. Våra slutsatser baseras på de revisionsbevis som inhämtas fram till datumet för revisionsberättelsen. Dock kan framtida händelser eller förhållanden göra att ett bolag och en koncern inte längre kan fortsätta verksamheten.

- utvärderar vi den övergripande presentationen, strukturen och innehållet i årsredovisningen och koncernredovisningen, däribland upplysningarna, och om årsredovisningen och koncernredovisningen återger de underliggande transaktionerna och händelserna på ett sätt som ger en rättvisande bild.

- inhämtar vi tillräckliga och ändamålsenliga revisionsbevis avseende den finansiella informationen för enheterna eller affärsaktiviteterna inom koncernen för att göra ett uttalande avseende koncernredovisningen. Vi ansvarar för styrning, övervakning och utförande av koncernrevisionen. Vi är ensamt ansvariga för våra uttalanden.

Vi måste informera styrelsen om bland annat revisionens planerade omfattning och inriktning samt tidpunkten för den. Vi måste också informera om betydelsefulla iakttagelser under revisionen, däribland de eventuella betydande brister i den interna kontrollen som vi identifierat.

## Rapport om andra krav enligt lagar och andra författningar

### *Uttalanden*

Utöver vår revision av årsredovisningen och koncernredovisningen har vi även utfört en revision av styrelsens och verkställande direktörens förvaltning för SMC Automation AB för räkenskapsåret 2021-04-01 - 2022-03-31 samt av förslaget till dispositioner beträffande bolagets vinst eller förlust.

Vi tillstyrker att bolagsstämman disponerar vinsten enligt förslaget i förvaltningsberättelsen och beviljar styrelsens ledamöter och verkställande direktören ansvarsfrihet för räkenskapsåret.

### *Grund för uttalanden*

Vi har utfört revisionen enligt god revisionssed i Sverige. Vårt ansvar enligt denna beskrivs närmare i avsnittet *Revisorers ansvar*. Vi är oberoende i förhållande till moderbolaget och koncernen enligt god revisionssed i Sverige och har i övrigt fullgjort vårt yrkesetiska ansvar enligt dessa krav.

Vi anser att de revisionsbevis vi har inhämtat är tillräckliga och ändamålsenliga som grund för våra uttalanden.

### *Styrelsens och verkställande direktörens ansvar*

Det är styrelsen som har ansvaret för förslaget till dispositioner beträffande bolagets vinst eller förlust. Vid förslag till utdelning innefattar detta bland annat en bedömning av om utdelningen är försvarlig med hänsyn till de krav som bolagets och koncernens verksamhetsart, omfattning och risker ställer på storleken av moderbolagets och koncernens egna kapital, konsolideringsbehov, likviditet och ställning i övrigt.

Styrelsen ansvarar för bolagets organisation och förvaltningen av bolagets angelägenheter. Detta innefattar bland annat att fortlöpande bedöma bolagets och koncernens ekonomiska situation och att tillse att bolagets organisation är utformad så att bokföringen, medelsförvaltningen och bolagets ekonomiska angelägenheter i övrigt kontrolleras på ett tryggt sätt. Verkställande direktören ska sköta den löpande förvaltningen enligt styrelsens riktlinjer och anvisningar och bland annat vidta de åtgärder som är nödvändiga för att bolagets bokföring ska fullgöras i överensstämmelse med lag och för att medelsförvaltningen ska skötas på ett tryggt sätt.

### *Revisorers ansvar*

Vårt mål beträffande revisionen av förvaltningen, och därmed vårt uttalande om ansvarsfrihet, är att inhämta revisionsbevis för att med en rimlig grad av säkerhet kunna bedöma om någon styrelseledamot eller verkställande direktören i något väsentligt avseende:

- företagit någon åtgärd eller gjort sig skyldig till någon försummelse som kan föranleda ersättningsskyldighet mot bolaget, eller
- på något annat sätt handlat i strid med aktiebolagslagen, årsredovisningslagen eller bolagsordningen.


Vårt mål beträffande revisionen av förslaget till dispositioner av bolagets vinst eller förlust, och därmed vårt uttalande om detta, är att med rimlig grad av säkerhet bedöma om förslaget är förenligt med aktiebolagslagen.

Rimlig säkerhet är en hög grad av säkerhet, men ingen garanti för att en revision som utförs enligt god revisionssed i Sverige alltid kommer att upptäcka åtgärder eller försummelser som kan föranleda ersättningsskyldighet mot bolaget, eller att ett förslag till dispositioner av bolagets vinst eller förlust inte är förenligt med aktiebolagslagen.

Som en del av en revision enligt god revisionssed i Sverige använder vi professionellt omdöme och har en professionellt skeptisk inställning under hela revisionen. Granskningen av förvaltningen och förslaget till dispositioner av bolagets vinst eller förlust grundar sig främst på revisionen av räkenskaperna. Vilka tillkommande granskningsåtgärder som utförs baseras på vår professionella bedömning med utgångspunkt i risk och väsentlighet. Det innebär att vi fokuserar granskningen på sådana åtgärder, områden och förhållanden som är väsentliga för verksamheten och där avsteg och överträdelser skulle ha särskild betydelse för bolagets situation. Vi går igenom och prövar fattade beslut, beslutsunderlag, vidtagna åtgärder och andra förhållanden som är relevanta för vårt uttalande om ansvarsfrihet. Som underlag för vårt uttalande om styrelsens förslag till dispositioner beträffande bolagets vinst eller förlust har vi granskat om förslaget är förenligt med aktiebolagslagen.

Stockholm den 29 april 2022

Baker Tilly Stockholm KB



Mikael Jennel  
Auktoriserad revisor