

Årsredovisning

Kupa Invest AB

556935-7022

Styrelsen för Kupa Invest AB får härmed lämna sin redogörelse för bolagets utveckling under räkenskapsåret 2022-05-01 – 2023-04-30.

Om inte annat särskilt anger, redovisas alla belopp i heltal kr (sek).


| <u>INNEHÅLLSFÖRTECKNING</u> | <u>Sida</u> |
|-----------------------------|-------------|
| -Förvaltningsberättelse | 2 |
| -Resultaträkning | 3 |
| -Balansräkning | 4-5 |
| -Noter | 6-7 |
| -Underskrifter | 7 |

FASTSTÄLLESEINTYG

Undertecknad styrelseledamot i Kupa Invest AB intygar att resultaträkning och balansräkning i årsredovisningen har fastställts på årsstämman 2023-08-31.

Årsstämman beslutade att godkänna styrelsens förslag till hur vinsten ska fördelas.

Orsa 2023-10-01



Kurt Kåhlén

Årsredovisning

Kupa Invest AB

556935-7022

Styrelsen för Kupa Invest AB får härmed lämna sin redogörelse för bolagets utveckling under räkenskapsåret 2022-05-01 – 2023-04-30.

Om inte annat särskilt anger, redovisas alla belopp i heltal kr (sek).

| <u>INNEHÅLLSFÖRTECKNING</u> | <u>Sida</u> |
|-----------------------------|-------------|
| -Förvaltningsberättelse | 2 |
| -Resultaträkning | 3 |
| -Balansräkning | 4-5 |
| -Noter | 6-7 |
| -Underskrifter | 7 |

Styrelsen för Kupa Invest AB får härmed avge årsredovisning för räkenskapsåret 2022-05-01-2023-04-30

Årsredovisningen är upprättad i svenska kronor, SEK

Förvaltningsberättelse

Verksamheten

Allmänt om verksamheten

Verksamheten omfattar ägande och förvaltande av fastigheter.

Bolaget har sitt säte i Orsa.

Flerårsöversikt (Tkr)

| | 2023 | 2022 | 2021 | 2020 |
|-----------------------------------|------|------|------|------|
| Nettoomsättning | 380 | 495 | 421 | 478 |
| Resultat efter finansiella poster | 9 | 137 | 152 | -54 |
| Soliditet | 33,5 | 32 | 23 | 11 |

| Förändring av eget kapital | Aktiekapital | Balanserat resultat | Årets resultat | Totalt |
|---------------------------------------|---------------------|----------------------------|-----------------------|----------------|
| Belopp vid årets ingång | 50 000 | 235 277 | | 285 277 |
| <i>Disposition enligt bolagsstäma</i> | | | | |
| Årets resultat | | | 7 265 | 7 265 |
| Vid årets utgång | 50 000 | 235 277 | 7 265 | 292 542 |

Resultatdisposition

Styrelsen föreslår att till förfogande vinstmedel (kronor):

Medel att disponera:

| | |
|------------------------|----------------|
| Balanserat resultat | 235 277 |
| Årets resultat | 7 265 |
| | 242 542 |
| I ny räkning överföres | 242 542 |

Företagets resultat och ställning framgår av efterföljande resultat- och balansräkning med tilläggsupplysningar.

Resultaträkning

| | 2022-05-01 - 2023-04-30 | 2021-05-01- 2022-04-30 |
|--|----------------------------|---------------------------|
| Rörelseintäkter, lagerförändringar m.m. | | |
| Nettoomsättning | 380 547 | 495 307 |
| Övriga rörelseintäkter | 51 971 | |
| Summa rörelseintäkter, lagerförändringar m.m. | 431 918 | 495 307 |
| Rörelsekostnader | | |
| Övriga externa rörelseutgifter | -351 774 | -289 689 |
| Avskrivningar | -55 602 | -55 602 |
| Summa rörelsekostnader | -407 376 | -345 291 |
| Rörelseresultat | 24 542 | 150 016 |
| Finansiella poster | | |
| Övriga ränteintäkter och liknande resultatposter | | |
| Räntekostnader | -15 059 | -12 820 |
| Summa finansiella poster | -15 059 | -12 820 |
| Resultat efter finansiella poster | 9 483 | 137 196 |
| Bokslutsdispositioner | | |
| Förändring av periodiseringsfonder | | -30 600 |
| Förändring av överavskrivning | | -14 489 |
| Summa bokslutsdispositioner | | -45 089 |
| Resultat för skatt | 9 183 | 92 107 |
| Skatt på årets resultat | -2 218 | -18 972 |
| ÅRETS RESULTAT | 7 265 | 73 135 |

Balansräkning Not 2023-04-30 2022-04-30

TILLGÅNGAR

Anläggningstillgångar

Materiella anläggningstillgångar

Byggnader och mark 2 595 954 622 579

Inventarier och verktyg 3 86 933 115 910

Summa materiella anläggningstillgångar 682 887 738 489

Summa anläggningstillgångar 682 887 738 489

Omsättningstillgångar

Kortfristiga fordringar

Kundfordringar 30 714 59 835

Övriga fordringar 80 165 0

Summa kortfristiga fordringar 110 879 59 835

Kassa och bank 263 387 288 427

Summa omsättningstillgångar 374 266 348 262

SUMMA TILLGÅNGAR 1 057 153 1 086 751

| EGET KAPITAL OCH SKULDER | | 2023-04-30 | 2022-04-30 |
|---------------------------------------|-----|------------------|------------------|
| Eget kapital | | | |
| <i>Bundet kapital</i> | | | |
| Aktiekapital | | 50 000 | 50 000 |
| <i>Summa bundet kapital</i> | | 50 000 | 50 000 |
| <i>Fritt eget kapital</i> | | | |
| Blanserat resultat | | 235 277 | 162 177 |
| Årets resultat | | 7 265 | 73 135 |
| <i>Summa fritt eget kapital</i> | | | 235 312 |
| Summa eget kapital | | 292 542 | 285 312 |
| Obeskattade reserver | | | |
| Periodiseringsfonder | | 63 900 | 63 900 |
| Överavskrivningar | | 14 489 | 14 489 |
| Summa obeskattade reserver | | 78 389 | 78 389 |
| Långfristiga skulder | | | |
| Övriga skulder till kreditinstitut | 4,5 | 304 000 | 340 000 |
| Summa långfristiga skulder | | 304 000 | 340 000 |
| Kortfristiga skulder | | | |
| Kortfristiga skulder kreditinstitut | 5 | 36 000 | 45 000 |
| Leverantörsskulder | | 95 481 | 76 055 |
| Skatteskulder | | 26 141 | 33 296 |
| Övriga skulder | | 200 000 | 200 000 |
| Upplupna och förutbetalda intäkter | | 24 600 | 28 699 |
| Summa kortfristiga skulder | | 346 222 | 383 050 |
| SUMMA EGET KAPITAL OCH SKULDER | | 1 057 153 | 1 086 751 |

Noter

Not 1 Redovisningsprinciper

Årsredovisningen har upprättats enligt årsredovisningslagen och BFNAR 2016:10 om årsredovisning för mindre bolag.

Avskrivning

Tillämpade avskrivningstider

Byggnader och mark 25 år

Inventarier 5 år

Not 2 Byggnader och mark

2023-04-30

2022-04-30

Ingående anskaffningsvärden

852 281

852 281

Utgående ackumulerade anskaffningsvärden

852 281

852 281

Ingående avskrivningar

-229 702

-203 077

Årets avskrivning

-26 625

-26 625

Utgående ackumulerade avskrivningar

-256 327

-229 702

Utgående redovisat värde

595 954

622 579

Not 3 Inventarier och verktyg

Anskaffningsvärde

144 887

144 887

Utgående ackumulerade anskaffningsvärde

144 887

144 887

Ingående avskrivningar

-28 977

Årets avskrivningar

-28 977

-28 977

Utgående ackumulerade avskrivningar

-57 954

-28 977

Utgående redovisat värde

86 933

115 910

Not 4 Långfristiga skulder

2023-04-30

2022-04-30

Skulder som ska betalas senare än fem år efter balansdagen

124 000

160 000

Not 5 Skulder som avser flera poster

Företagets banklån om 340 000 (385 000) kronor redovisas under följande poster i blansräkningen.

2023-04-30

2022-04-30

Långfristiga skulder

Övriga skulder till kreditinstitut

304 000

340 000

Kortfristiga skulder

Övriga kortfristiga skulder

36 000

45 000

Kupa Invest AB
556935-7022

7(7)

Noter

Not 6 Ställda säkerheter

2023-04-30

2022-04-30

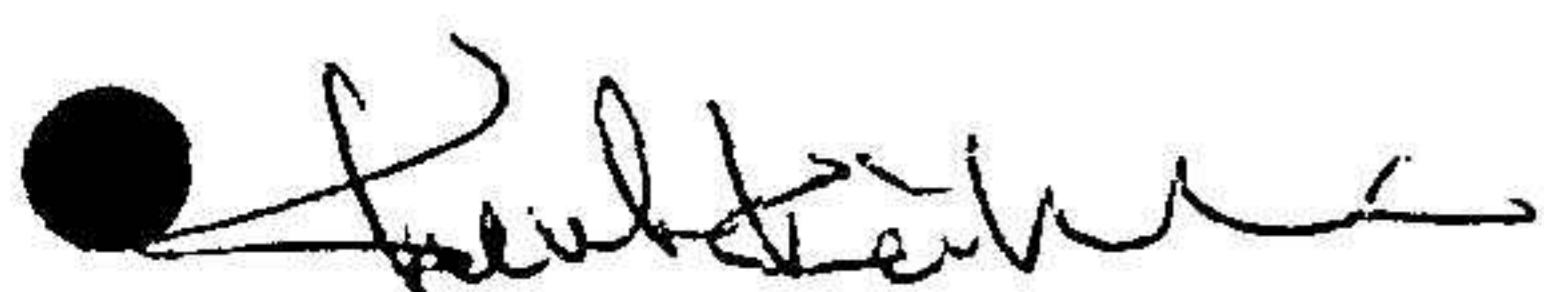
Fastighetsinteckning

800 000

800 000

Orsa 2023-07-31


2023100301356




Kurt Kählén



Per Hag



Tomas Hanser



Per Sundberg

Kopians överensstämmelse
med originalet intygas:

