

Årsredovisning för
Hofving i Vimmerby AB
556624-8190

Räkenskapsåret
2022-09-01 - 2023-08-31


Fastställelseintyg

Undertecknad styrelseledamot i Hofving i Vimmerby AB intygar härmed dels att denna kopia av årsredovisningen överensstämmer med originalet, dels att resultat- och balansräkningen fastställts på årsstämma 2024-02-13. Stämman beslutade också att godkänna styrelsens förslag till resultatdisposition.

Jag intygar även att kopian av revisionsberättelsen överensstämmer med originalet.

Vimmerby den 13 februari 2024

Jonas Hofving



2024022006171

Årsredovisning för

Hofving i Vimmerby AB

556624-8190

Räkenskapsåret

2022-09-01 - 2023-08-31

Förvaltningsberättelse

Styrelsen för Hofving i Vimmerby AB, 556624-8190, får härmed avge årsredovisning för räkenskapsåret 2022-09-01 - 2023-08-31.

Verksamheten

Allmänt om verksamheten

Företaget med säte i Vimmerby bedriver försäljning av leksaker och barnvagnar med tillbehör.

Flerårsöversikt

	2022/2023	2021/2022	2020/2021	Belopp i Tkr 2019/2020
Nettoomsättning	5 069	5 537	6 279	5 365
Resultat efter finansiella poster	171	370	564	211
Soliditet, %	68	71	70	64

Förändringar i eget kapital

	Aktie- kapital	Reserv- fond	Balanserad vinst	Årets vinst
Vid årets början	100 200	20 000	1 021 358	223 269
Utdelning			-300 000	
Omföring av föreg års vinst			223 269	-223 269
Årets resultat				134 294
Vid årets slut	100 200	20 000	944 627	134 294

Resultatdisposition

Styrelsen föreslår att till förfogande stående vinstmedel, kronor 1 078 921, disponeras enligt följande:

	Belopp i kr
Balanseras i ny räkning	1 078 921
Summa	1 078 921

Bolagets resultat och ställning framgår av efterföljande resultat- och balansräkningar med noter.

Resultaträkning

Belopp i kr	Not	2022-09-01- 2023-08-31	2021-09-01- 2022-08-31
Rörelseintäkter, lagerförändring m.m.			
Nettoomsättning		5 069 420	5 536 617
Summa rörelseintäkter, lagerförändring m.m.		5 069 420	5 536 617
Rörelsekostnader			
Handelsvaror		-2 721 269	-2 849 009
Övriga externa kostnader		-977 321	-1 038 131
Personalkostnader	2	-1 200 708	-1 270 089
Av- och nedskrivningar av materiella och immateriella anläggningstillgångar		-8 118	-20 810
Summa rörelsekostnader		-4 907 416	-5 178 039
Rörelseresultat		162 004	358 578
Finansiella poster			
Resultat från övriga finansiella anläggningstillgångar		10 380	17 400
Övriga ränteintäkter och liknande resultatposter		320	-
Räntekostnader och liknande resultatposter		-2 135	-5 878
Summa finansiella poster		8 565	11 522
Resultat efter finansiella poster		170 569	370 100
Bokslutsdispositioner			
Förändring av periodiseringsfonder		-	-98 000
Förändring av överavskrivningar		3 804	12 383
Summa bokslutsdispositioner		3 804	-85 617
Resultat före skatt		174 373	284 483
Skatter			
Skatt på årets resultat		-40 079	-61 214
Årets resultat		134 294	223 269

2024022006173

Balansräkning

<i>Belopp i kr</i>	<i>Not</i>	<i>2023-08-31</i>	<i>2022-08-31</i>
TILLGÅNGAR			
Anläggningstillgångar			
Materiella anläggningstillgångar			
Inventarier, verktyg och installationer	3	392	8 510
Summa materiella anläggningstillgångar		392	8 510
Finansiella anläggningstillgångar			
Andelar i intresseföretag	4	23 000	23 000
Summa finansiella anläggningstillgångar		23 000	23 000
Summa anläggningstillgångar		23 392	31 510
Omsättningstillgångar			
Varulager m.m.			
Färdiga varor och handelsvaror		1 562 092	1 736 432
Summa varulager		1 562 092	1 736 432
Kortfristiga fordringar			
Kundfordringar		-	12 168
Övriga fordringar		99 898	60 483
Förutbetalda kostnader och upplupna intäkter		205 989	62 599
Summa kortfristiga fordringar		305 887	135 250
Kassa och bank	5		
Kassa och bank		388 549	493 420
Summa kassa och bank		388 549	493 420
Summa omsättningstillgångar		2 256 528	2 365 102
SUMMA TILLGÅNGAR		2 279 920	2 396 612

2024022006174

Balansräkning

<i>Belopp i kr</i>	<i>Not</i>	<i>2023-08-31</i>	<i>2022-08-31</i>
EGET KAPITAL OCH SKULDER			
<i>Eget kapital</i>			
<i>Bundet eget kapital</i>			
Aktiekapital		100 200	100 200
Reservfond		20 000	20 000
Summa bundet eget kapital		120 200	120 200
<i>Fritt eget kapital</i>			
Balanserat resultat		944 627	1 021 358
Årets resultat		134 294	223 269
Summa fritt eget kapital		1 078 921	1 244 627
Summa eget kapital		1 199 121	1 364 827
<i>Obeskattade reserver</i>			
Periodiseringsfonder	6	432 000	432 000
Ackumulerade överavskrivningar		-	3 804
Summa obeskattade reserver		432 000	435 804
<i>Långfristiga skulder</i>			
Övriga skulder till kreditinstitut		-	-
Summa långfristiga skulder		-	-
<i>Kortfristiga skulder</i>			
Övriga skulder till kreditinstitut		-	44 000
Leverantörsskulder		330 546	173 850
Övriga skulder		222 759	260 160
Upplupna kostnader och förutbetalda intäkter		95 494	117 971
Summa kortfristiga skulder		648 799	595 981
SUMMA EGET KAPITAL OCH SKULDER		2 279 920	2 396 612

2024022006175

Noter

Belopp i kr om inget annat anges.

Not 1 Redovisningsprinciper

Årsredovisningen har upprättats i enlighet med Årsredovisningslagen och Bokföringsnämndens allmänna råd BFNAR 2016:10 Årsredovisning i mindre företag.

Avskrivningsprinciper för anläggningstillgångar

Avskrivningar enligt plan baseras på ursprungliga anskaffningsvärden och beräknad nyttjandeperiod. Följande avskrivningstider tillämpas:

<i>Anläggningstillgångar</i>	<i>År</i>
Immateriella anläggningstillgångar:	
Materiella anläggningstillgångar:	
-Inventarier, verktyg och installationer	5-10

Skillnaden mellan ovan nämnda avskrivningar och skattemässigt gjorda avskrivningar redovisas som ackumulerade överavskrivningar, vilka ingår i obeskattade reserver.

Definition av nyckeltal

Nettoomsättning

Rörelsens huvudintäkter, fakturerade kostnader, sidointäkter samt intäktskorrigeringar.

Resultat efter finansiella poster

Resultat efter finansiella intäkter och kostnader, men före skatter.

Soliditet

(Totalt eget kapital + (100% - aktuell bolagsskattesats av obeskattade reserver)) / Totala tillgångar

Not 2 Anställda och personalkostnader

Personal

	<i>2022-09-01- 2023-08-31</i>	<i>2021-09-01- 2022-08-31</i>
Medelantalet anställda	2,25	2,25
Summa	2,25	2,25

Not 3 Inventarier, verktyg och installationer

	2023-08-31	2022-08-31
Akkumulerade anskaffningsvärden:		
-Vid årets början	216 831	216 831
Vid årets slut	216 831	216 831
Akkumulerade avskrivningar enligt plan:		
-Vid årets början	-208 321	-187 511
-Årets avskrivning anskaffningsvärden	-8 118	-20 810
Vid årets slut	-216 439	-208 321
Redovisat värde vid årets slut	392	8 510

Not 4 Andelar i intresseföretag och gemensamt styrda företag

	2023-08-31	2022-08-31
Akkumulerade anskaffningsvärden:		
-Vid årets början	23 000	23 000
Vid årets slut	23 000	23 000

Not 5 Checkräkningskredit

	2023-08-31	2022-08-31
Beviljad kreditlimit	-500 000	-500 000
Outnyttjad del	500 000	500 000
Utnyttjat kreditbelopp	-	-

Not 6 Periodiseringsfonder

	2023-08-31	2022-08-31
Periodiseringsfond, avsatt vid beskattningsår 2018	174 000	174 000
Periodiseringsfond, avsatt vid beskattningsår 2021	160 000	160 000
Periodiseringsfond, avsatt vid beskattningsår 2022	98 000	98 000
	432 000	432 000

Not 7 Ställda säkerheter och eventualförpliktelser

Ställda säkerheter

	2023-08-31	2022-08-31
<i>Ställda panter och säkerheter</i>		
Företagsinteckningar	1 750 000	1 750 000
Pant i försäkring	750 000	750 000
Summa ställda säkerheter	2 500 000	2 500 000

Eventualförpliktelser

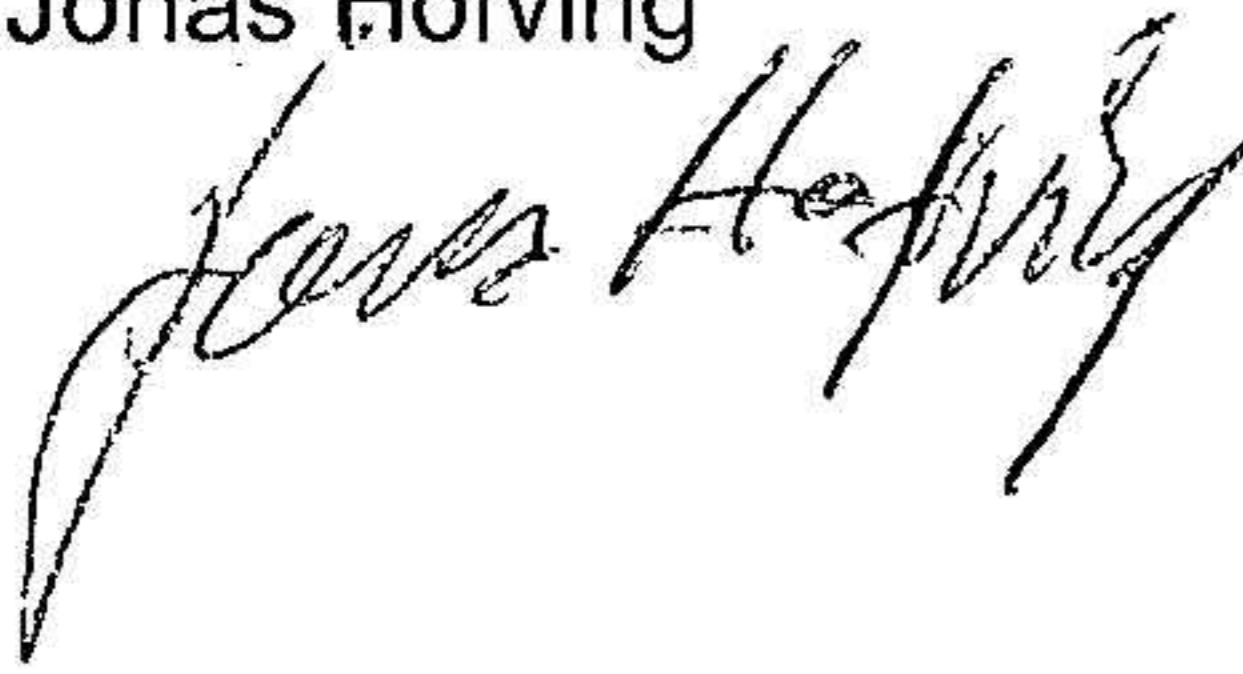
Garantiförbindelser	281 250	331 250
Summa eventualförpliktelser	281 250	331 250

Underskrifter

Vimmerby


2024-02-09

Jonas Hofving



Min revisionsberättelse har lämnats den 13 februari 2024

Martin Reimhult
Auktoriserad revisor



2024022006178