

ÅRSREDOVISNING

för

ECOSubsea Sweden AB

Org.nr. 556927-3187

Styrelsen och verkställande direktören får härmed avlämna årsredovisning för räkenskapsåret 2021-01-01 - 2021-12-31

Innehåll	Sida
- förvaltningsberättelse	2
- resultaträkning	3
- balansräkning	4
- noter	6
- underskrifter	6

Undertecknad styrelseledamot i ECOSubsea Sweden AB intygar härmed, dels att denna kopia av årsredovisningen överensstämmer med originalet, dels att resultat- och balansräkning fastställts på årsstämma den 18 maj 2022. Stämman beslöt tillika godkänna styrelsens förslag till vinstdisposition.

Göteborg ~~2022-05-18~~ 2023.03.24

Tor Mikal Östervold

ÅRSREDOVISNING


för

ECOsubsea Sweden AB

Org.nr. 556927-3187

Styrelsen och verkställande direktören får härmed avlämna årsredovisning för räkenskapsåret 2021-01-01 - 2021-12-31

Innehåll	Sida
- förvaltningsberättelse	2
- resultaträkning	3
- balansräkning	4
- noter	6
- underskrifter	6



FÖRVALTNINGSBERÄTTELSE

Årsredovisningen är upprättad i svenska kronor, SEK.

Verksamheten

Allmänt om verksamheten

Bolagets verksamhet är att utveckla och bedriva verksamhet med anknytning till rengöring av fartygsskrov i handelsflottan. Tjänsten bygger bolagets patenterade teknologi som utför arbetet på ett för miljön skonsamt sätt. Eftersom tekniken är miljövänlig har ECOSubsea fått tillgång till att rengöra fartyg i hamnar med stränga miljökrav. Några av de områden som företaget har fått tillgång till att utföra uppdrag är i Sverige, Norge och Danmark.

Tidigare har bolaget mottagit två internationella utmärkelser för utvecklingen. Under 2014 fick bolaget äran att motta Green Ship Technologies innovationspris under GSTkonferensen i Oslo samt också Austevolls' innovationspris.

Bolaget arbetar i de hamnar där uppdrag finns och därmed flyttar den geografiska tonvikten på verksamheten mycket.

Företagets säte är Göteborg, Västra Götalands län.

Väsentliga händelser under räkenskapsåret

Bolaget är fortfarande under utvecklingsfas, vi förväntar oss att verksamheten stabiliseras under kommande år.

Flerårsöversikt

	2021	2020	2019	2018
Nettoomsättning	0	0	48 000	480 000
Resultat efter finansiella poster	-71 454	-96 230	-43 744	86 883
Soliditet (%)	97,70	96,35	99,10	98,51

Definitioner av nyckeltal, se not 4.

Förändringar i eget kapital

	Aktiekapital	Balanserat resultat	Årets resultat	Summa eget kapital
Belopp vid årets ingång	50 000	762 326	-96 230	716 096
Balanseras i ny räkning		-96 230	96 230	0
Årets resultat			-71 454	-71 454
Belopp vid årets utgång	50 000	666 096	-71 454	644 642

Resultatdisposition

Medel att disponera:	
Balanserat resultat	666 096
Årets resultat	-71 454
	<u>594 642</u>
Förslag till disposition:	
Balanseras i ny räkning	594 642
	<u>594 642</u>


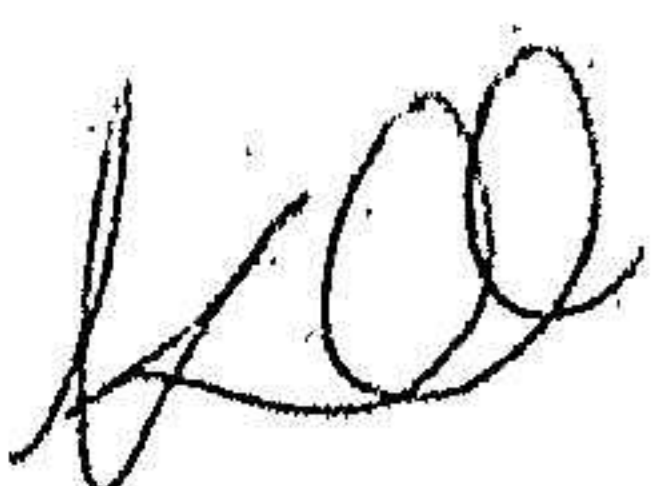
Beträffande bolagets resultat och ställning i övrigt hänvisas till efterföljande resultat- och balansräkningar med tillhörande noter.




RESULTATRÄKNING

	Not	2021-01-01 2021-12-31	2020-01-01 2020-12-31
Rörelseintäkter, lagerförändringar m.m.			
Nettoomsättning		<u>0</u>	<u>0</u>
Summa rörelseintäkter, lagerförändringar m.m.		<u>0</u>	<u>0</u>
Rörelsekostnader			
Övriga externa kostnader		<u>-71 282</u>	<u>-96 111</u>
Summa rörelsekostnader		<u>-71 282</u>	<u>-96 111</u>
Rörelseresultat		-71 282	-96 111
Finansiella poster			
Räntekostnader		<u>-172</u>	<u>-119</u>
Summa finansiella poster		<u>-172</u>	<u>-119</u>
Resultat efter finansiella poster		-71 454	-96 230
Resultat före skatt		-71 454	-96 230
Årets resultat		<u>-71 454</u>	<u>-96 230</u>

2023033105683



BALANSRÄKNING

TILLGÅNGAR

Anläggningstillgångar

Finansiella anläggningstillgångar

Fordringar hos koncernföretag

Summa finansiella anläggningstillgångar

Summa anläggningstillgångar

Omsättningstillgångar

Kortfristiga fordringar

Fordringar hos intresseföretag

Övriga fordringar

Summa kortfristiga fordringar

Kassa och bank

Kassa och bank

Summa kassa och bank

Summa omsättningstillgångar

SUMMA TILLGÅNGAR

Not

2021-12-31

2020-12-31

2

571 020

571 020

571 020

11 678

13 013

24 691

64 082

64 082

88 773

659 793

691 020

691 020

691 020

11 678

12 246

23 924



28 227

28 227

52 151

743 171

2023033105684

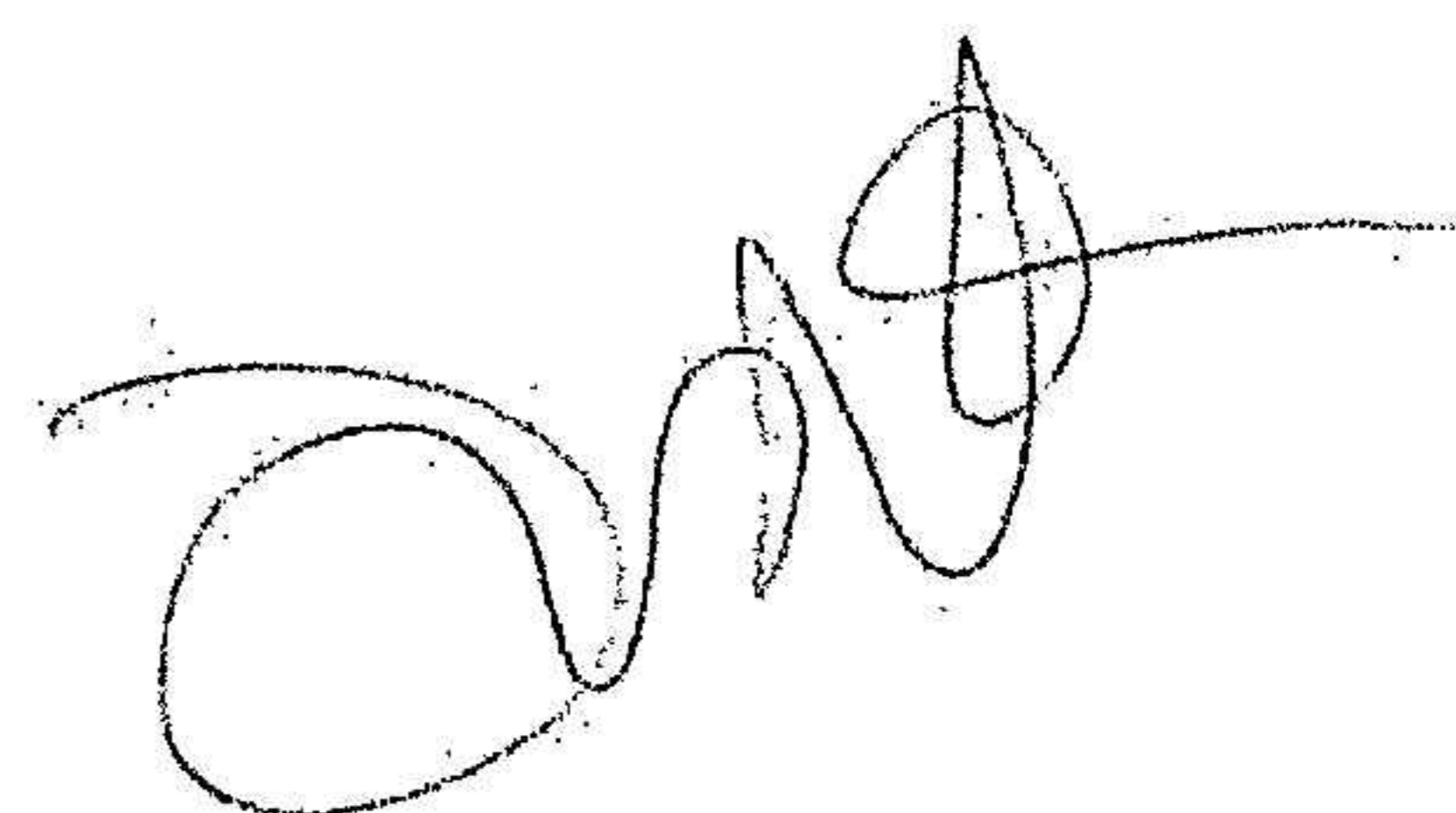



BALANSRÄKNING

EGET KAPITAL OCH SKULDER

	Not	2021-12-31	2020-12-31
Eget kapital			
Bundet eget kapital			
Aktiekapital (500 aktier)		50 000	50 000
Summa bundet eget kapital		<u>50 000</u>	<u>50 000</u>
Fritt eget kapital			
Balanserat resultat		666 096	762 326
Årets resultat		-71 454	-96 230
Summa fritt eget kapital		<u>594 642</u>	<u>666 096</u>
Summa eget kapital		644 642	716 096
Kortfristiga skulder			
Leverantörsskulder		15 151	27 075
Summa kortfristiga skulder		<u>15 151</u>	<u>27 075</u>
SUMMA EGET KAPITAL OCH SKULDER		659 793	743 171

2023033105685



NOTER**Not 1 Redovisnings- och värderingsprinciper**

Årsredovisningen är upprättad i enlighet med årsredovisningslagen och Bokföringsnämndens allmänna råd (BFNAR 2016:10) om årsredovisning i mindre företag.

Noter till resultaträkningen**Noter till balansräkningen****Not 2 Fordringar hos koncernföretag****2021-12-31****2020-12-31**

Ingående anskaffningsvärden

691 020

661 020

Årets amorteringar

-120 00030 000

Utgående anskaffningsvärden

571 020691 020

Redovisat värde

571 020

691 020

Fordringarna har under 2018 omklassificerats från kortfristiga till långfristiga fordringar.

Övriga noter**Not 3 Väsentliga händelser efter räkenskapsårets slut**

Inga väsentliga händelser har inträffat efter räkenskapsårets slut.

Not 4 Koncernförhållanden

Bolaget är helägt dotterbolag till ECOSubsea A/S, Org. nr 995 632 047, säte Bekkjarvik.

Not 5 Definition av nyckeltal

Soliditet

Justerat eget kapital i procent av balansomslutning

Göteborg 2022-05-18.

Tor Mikal Østervold


Klaus Østervold
Verkställande direktör