

Årsredovisning
och
Koncernredovisning
för
Eskilstuna Elektronik Aktiebolag

556573-1774

Räkenskapsåret


2023-07-01 - 2024-06-30

Fastställelseintyg

Undertecknad styrelseledamot i Eskilstuna Elektronik Aktiebolag intygar att resultaträkningen och balansräkningen i årsredovisningen för moderbolaget samt koncernresultaträkningen och koncernbalansräkningen har fastställts på årsstämma 2024-12-19. Årsstämman beslutade att godkänna styrelsens förslag till resultatdisposition.

Jag intygar också att innehållet i årsredovisningen och revisionsberättelsen stämmer överens med originalen.

Eskilstuna 2024-12-19



Mikael Joki

Styrelsen och verkställande direktören för Eskilstuna Elektronik Aktiebolag avger följande årsredovisning och koncernredovisning för räkenskapsåret 2023-07-01 - 2024-06-30.

Årsredovisningen är upprättad i svenska kronor, SEK. Om inte annat särskilt anges, redovisas alla belopp i hela kronor (kr). Uppgifter inom parentes avser föregående år.

Förvaltningsberättelse

Information om verksamheten

Eskilstuna Elektronik AB's verksamhet utgörs av bolagsutveckling och försäljning av elektronik-relaterade produkter och tjänster.

Bolaget förvaltar aktier i dotterbolagen Eskilstuna ElektronikPartner AB, Exma Säkerhetssystem Aktiebolag, Addiva Elektronik AB, Fastighets AB Hofrungur AB och Printfast AB.

Företaget har sitt säte i Eskilstuna.

Väsentliga händelser under räkenskapsåret

Nettoomsättningen inom koncernen uppgick till 155,0 mkr, vilket är en minskning med 10,7 mkr jämfört med föregående år. Vinsten uppgår till 8,6 mkr vilket är en minskning med 1,6 mkr.

Eskilstuna ElektronikPartner ABs nettoomsättning har minskat med 17,9 mkr (14%) jämfört med föregående år. Omsättningsminskningen är främst hänförlig till kortare ledtider på inköpta komponenter och en svag konjunktur.

Exma Säkerhetssystem Aktiebolag omsättning minskade med 2,4 mkr (11%). Omsättningsminskningen förklaras främst av minskad legotillverkning. Försäljningsutvecklingen på det egna svensktillverkade högsäkerhetsortimentet har ökat under året och kompletterats med en familj elslutsbleck tillverkade inom EU.

Addiva Elektroniks AB omsättning ökade med 8,1 mkr (36%) jämfört med föregående år. Volymökningen är direkt kopplad till en upparbetad kundportfölj med fortsatt goda utvecklingsmöjligheter. Under våren 2024 har bolaget flyttat till nya mer funktionella lokaler som ökar möjligheter för fortsatt expansion och utveckling.

Printfast AB som faciliterar lokaler för EEPAB och Exma har installerat i en solcellspark i ett första steg mot CO2-neutralitet.

Sammantaget så stärker koncernen upp utbudet av komponenter och tjänster med ursprung inom EU och företrädesvis Sverige. Vi bygger en hållbar och resilient företagsgrupp som beaktar en hållbar värdekedja med lågt CO2-avtryck och verkar i en skyddad miljö.

Förväntad framtida utveckling samt väsentliga risker och osäkerhetsfaktorer

Bolags- och koncernledningen ser en långsiktigt stabil utveckling för både moderbolaget och dotterbolagen.

Det allmänna konjunkturläget bedöms kortsiktigt vara en osäkerhetsfaktor för koncernens framtida utveckling.

2 11

Flerårsöversikt (Tkr)

Koncernen	2023/24	2022/23	2021/22	2020/21
Nettoomsättning	155 017	165 724	155 362	98 349
Resultat efter finansiella poster	8 640	10 259	2 145	10 205
Balansomslutning	148 005	141 686	139 442	92 590
Soliditet (%)	45,6	44,4	39,8	58,0
Moderbolaget	2023/24	2022/23	2021/22	2020/21
Nettoomsättning	290	80	80	70
Resultat efter finansiella poster	5 121	-140	-130	-583
Balansomslutning	40 196	40 372	42 947	36 638
Soliditet (%)	65,0	57,1	53,5	62,4

Förändringar i eget kapital

Koncernen	Aktie- kapital	Annat eget kapital inkl. årets resultat	Minoritets- intresse	Totalt
Belopp vid årets ingång	100 000	59 807 682	3 071 123	62 978 805
Disposition enligt beslut av årsstämman:				
Utdelning		-2 000 000		-2 000 000
Återbetalning aktieägartillskott			-54 000	-54 000
Transaktioner med minoritet		-178 850		-178 850
Årets resultat		5 921 504	823 233	6 744 737
Belopp vid årets utgång	100 000	63 550 336	3 840 356	67 490 692

Moderbolaget	Aktie- kapital	Reserv- fond	Balanserat resultat	Årets resultat	Totalt
Belopp vid årets ingång	100 000	20 000	22 870 449	48 025	23 038 474
Disposition enligt beslut av årsstämman:					
Utdelning			-2 000 000		-2 000 000
Balanseras i ny räkning			48 025	-48 025	0
Årets resultat				5 073 528	5 073 528
Belopp vid årets utgång	100 000	20 000	20 918 474	5 073 528	26 112 002

R M.

Förslag till vinstdisposition

Styrelsen föreslår att till förfogande stående vinstmedel (kronor):

balanserad vinst	20 918 473
årets vinst	5 073 528
	25 992 001
disponeras så att	
i ny räkning överföres	25 992 001
	25 992 001

Koncernens och moderbolagets resultat och ställning i övrigt framgår av efterföljande resultat- och balansräkningar samt kassaflödesanalys med noter.

2025011407839

2 17

Koncernens Resultaträkning

	Not	2023-07-01 -2024-06-30	2022-07-01 -2023-06-30
Nettoomsättning		155 017 280	165 723 852
Förändring av lagervaror under tillverkning, färdiga varor och pågående arbete för annans räkning		3 257 455	-1 879 405
Övriga rörelseintäkter		867 240	958 937
		159 141 975	164 803 384
Rörelsens kostnader			
Råvaror och förnödenheter		-62 012 933	-71 619 298
Handelsvaror		-7 373 039	-4 716 616
Övriga externa kostnader	2	-22 617 082	-23 014 171
Personalkostnader	3	-52 251 104	-47 970 371
Avskrivningar av materiella och immateriella anläggningstillgångar		-4 854 337	-4 635 955
Övriga rörelsekostnader		-194 970	-154 524
		-149 303 465	-152 110 934
Rörelseresultat		9 838 510	12 692 450
Resultat från finansiella poster			
Resultat från övriga företag som det finns ett ägarintresse i	4	0	10 000
Övriga ränteintäkter och liknande resultatposter		1 530 087	679 772
Räntekostnader och liknande resultatposter		-2 728 236	-3 123 684
		-1 198 149	-2 433 912
Resultat efter finansiella poster		8 640 361	10 258 538
Resultat före skatt		8 640 361	10 258 538
Skatt på årets resultat	5	-1 920 203	-1 991 524
Uppskjuten skatt	5	24 579	-127 324
Årets resultat		6 744 737	8 139 690
Hänförligt till moderföretagets aktieägare		5 921 504	7 433 595
Hänförligt till innehav utan bestämmande inflytande		823 233	706 094

Koncernens Balansräkning

Not 2024-06-30 2023-06-30

TILLGÅNGAR

Anläggningstillgångar

Immateriella anläggningstillgångar

Koncessioner, patent, licenser, varumärken samt
liknande rättigheter

6 107 364 72 286

Goodwill

7 1 198 093 1 730 578

1 305 457 1 802 864

Materiella anläggningstillgångar

Byggnader och mark

8 38 490 719 40 251 703

Maskiner och andra tekniska anläggningar

9 7 278 402 5 907 573

Inventarier, verktyg och installationer

10 2 097 822 2 529 248

Pågående nyanläggningar och förskott avseende
materiella anläggningstillgångar

11 945 284 0

48 812 227 48 688 524

Finansiella anläggningstillgångar

Andelar i intresseföretag och gemensamt styrda företag

12, 13 527 699 400 824

Ägarintressen i övriga företag

14, 15 774 001 774 001

Andra långfristiga fordringar

16 8 265 118 007

1 309 965 1 292 832

Summa anläggningstillgångar

51 427 649 51 784 220

Omsättningstillgångar

Varulager m m

Råvaror och förnödenheter

26 863 040 27 221 890

Varor under tillverkning

13 831 870 10 574 487

Färdiga varor och handelsvaror

10 305 296 8 453 156

Förskott till leverantörer

0 121 959

51 000 206 46 371 492

Kortfristiga fordringar

Kundfordringar

33 744 710 31 798 683

Aktuella skattefordringar

414 041 145 170

Övriga fordringar

1 210 678 2 272 558

Förutbetalda kostnader och upplupna intäkter

17 4 409 438 5 043 260

39 778 867 39 259 671

Kassa och bank

5 798 245 4 270 257

Summa omsättningstillgångar

96 577 318 89 901 420

Koncernens Balansräkning

Not 2024-06-30 2023-06-30

SUMMA TILLGÅNGAR 148 004 967 141 685 640

EGET KAPITAL OCH SKULDER

Eget kapital

Eget kapital hänförligt till moderföretagets aktieägare

Aktiekapital 100 000 100 000

Annat eget kapital inklusive årets resultat 63 550 336 59 807 682

**Eget kapital hänförligt till moderföretagets
aktieägare** 63 650 336 59 907 682

Innehav utan bestämmande inflytande

Innehav utan bestämmande inflytande 3 840 356 3 071 123

Eget kapital hänförligt till minoritetsintresset 3 840 356 3 071 123

Summa eget kapital 67 490 692 62 978 805

Avsättningar

Avsättningar för uppskjuten skatt 18 7 966 573 7 991 152

Övriga avsättningar 19 779 381 915 873

8 745 954 8 907 025

Långfristiga skulder

20, 21

Checkräkningskredit 22 15 164 668 7 175 833

Skulder till kreditinstitut 14 831 864 18 036 372

29 996 532 25 212 205

Kortfristiga skulder

Skulder till kreditinstitut 11 277 635 11 359 117

Förskott från kunder 4 466 462 5 252 763

Leverantörsskulder 13 025 566 10 559 453

Aktuella skatteskulder 1 377 508 968 168

Övriga skulder 5 206 560 9 368 474

Upplupna kostnader och förutbetalda intäkter 23 6 418 058 7 079 630

41 771 789 44 587 605

SUMMA EGET KAPITAL OCH SKULDER 148 004 967 141 685 640

Koncernens Kassaflödesanalys

	Not	2023-07-01 -2024-06-30	2022-07-01 -2023-06-30
Den löpande verksamheten			
Resultat efter finansiella poster	24	8 640 361	10 258 537
Justeringar för poster som inte ingår i kassaflödet m.m	25	4 639 826	4 528 062
Betald skatt		-1 779 734	-2 090 971
Kassaflöde från den löpande verksamheten före förändringar av rörelsekapital		11 500 453	12 695 628
Kassaflöde från förändringar i rörelsekapital			
Förändring av varulager och pågående arbeten		-4 628 714	312 112
Förändring kundfordringar		-1 946 027	-4 510 410
Förändring av kortfristiga fordringar		1 695 703	-1 802 337
Förändring leverantörsskulder		2 466 113	-5 090 652
Förändring av kortfristiga skulder		-5 609 788	3 419 598
Kassaflöde från den löpande verksamheten		3 477 740	5 023 938
Investeringsverksamheten			
Investeringar i immateriella anläggningstillgångar		-65 158	0
Investeringar i materiella anläggningstillgångar		-4 497 043	-7 222 640
Försäljning av materiella anläggningstillgångar		159 588	85 171
Investeringar i finansiella anläggningstillgångar		-126 875	-246 346
Försäljning av finansiella anläggningstillgångar		109 742	77 024
Kassaflöde från investeringsverksamheten		-4 419 746	-7 306 790
Finansieringsverksamheten			
Upptagna lån		10 807 995	1 000 000
Amortering av lån		-5 116 079	-7 299 827
Utbetald utdelning		-2 000 000	0
Ökning/minskning av kortfristiga finansiella skulder		-989 072	2 740 455
Transaktioner med minoritetsintressen		-232 850	-730 600
Kassaflöde från finansieringsverksamheten		2 469 994	-4 289 972
Årets kassaflöde		1 527 988	-6 572 824
Likvida medel vid årets början			
Likvida medel vid årets början		4 270 257	10 843 081
Likvida medel vid årets slut		5 798 245	4 270 257

Moderbolagets Resultaträkning

	Not	2023-07-01 -2024-06-30	2022-07-01 -2023-06-30
Rörelsens intäkter			
Nettoomsättning		290 048	80 000
		290 048	80 000
Rörelsens kostnader			
Övriga externa kostnader	2	-90 823	-106 904
Personalkostnader	3, 26	0	-5 984
		-90 823	-112 888
Rörelseresultat		199 225	-32 888
Resultat från finansiella poster			
Resultat från andelar i koncernföretag	27	5 000 000	0
Resultat från övriga företag som det finns ett ägarintresse i	4	0	10 000
Övriga ränteintäkter och liknande resultatposter		33 249	5 492
Räntekostnader och liknande resultatposter		-111 211	-123 082
		4 922 038	-107 590
Resultat efter finansiella poster		5 121 263	-140 478
Bokslutsdispositioner	28	-29 000	202 000
Resultat före skatt		5 092 263	61 522
Skatt på årets resultat		-18 735	-13 497
Årets resultat		5 073 528	48 025

2025011407844

Handwritten marks: a stylized 'e' and 'n'.

Moderbolagets Balansräkning

Not 2024-06-30 2023-06-30

TILLGÅNGAR

Anläggningstillgångar

Materiella anläggningstillgångar

Inventarier, verktyg och installationer	10	175 000	175 000
		175 000	175 000

Finansiella anläggningstillgångar

Andelar i koncernföretag	21, 29, 30	38 473 591	38 468 741
Andelar i intresseföretag och gemensamt styrda företag	12, 13	527 699	400 824
Ägarintressen i övriga företag	14, 15	774 001	774 001
		39 775 291	39 643 566
Summa anläggningstillgångar		39 950 291	39 818 566

Omsättningstillgångar

Kortfristiga fordringar

Fordringar hos koncernföretag		70 048	0
Aktuella skattefordringar		0	957
Övriga fordringar		76 672	88 865
Förutbetalda kostnader och upplupna intäkter		10 799	0
		157 519	89 822

Kassa och bank

		88 556	463 335
Summa omsättningstillgångar		246 075	553 157

SUMMA TILLGÅNGAR		40 196 366	40 371 723
-------------------------	--	-------------------	-------------------

Moderbolagets Balansräkning

Not 2024-06-30 2023-06-30

EGET KAPITAL OCH SKULDER

Eget kapital	31, 32		
Bundet eget kapital			
Aktiekapital		100 000	100 000
Reservfond		20 000	20 000
		120 000	120 000
Fritt eget kapital			
Balanserad vinst eller förlust		20 918 473	22 870 449
Årets resultat		5 073 528	48 025
		25 992 001	22 918 474
Summa eget kapital		26 112 001	23 038 474
Obeskattade reserver	33	29 000	0
Långfristiga skulder	20, 21		
Skulder till kreditinstitut		600 000	1 200 000
Skulder till koncernföretag		9 040 000	9 540 000
Summa långfristiga skulder		9 640 000	10 740 000
Kortfristiga skulder			
Skulder till kreditinstitut		600 000	600 000
Leverantörsskulder		0	218 750
Skulder till koncernföretag		3 700 000	3 700 000
Aktuella skatteskulder		4 281	0
Övriga skulder		38 084	2 001 500
Upplupna kostnader och förutbetalda intäkter	23	73 000	72 999
Summa kortfristiga skulder		4 415 365	6 593 249
SUMMA EGET KAPITAL OCH SKULDER		40 196 366	40 371 723

**Moderbolagets
Kassaflödesanalys**

Not **2023-07-01** **2022-07-01**
-2024-06-30 **-2023-06-30**

Den löpande verksamheten

Resultat efter finansiella poster 24 5 121 263 -140 478
Justeringar för poster som inte ingår i kassaflödet 25 0 -10 000
Betald skatt -13 497 0

**Kassaflöde från den löpande verksamheten före
förändring av rörelsekapital**

5 107 766 -150 478

Kassaflöde från förändring av rörelsekapitalet

Förändring av kortfristiga fordringar -68 655 1 147 512
Förändring av leverantörsskulder -218 750 218 750
Förändring av kortfristiga skulder -1 963 415 -40 001
Kassaflöde från den löpande verksamheten **2 856 946 1 175 783**

Investeringsverksamheten

Investeringar i materiella anläggningstillgångar 1 750 000 -175 000
Förvärvade andelar i dotterföretag -4 850 -730 600
Investeringar i finansiella anläggningstillgångar -126 875 -246 346
Försäljning av finansiella anläggningstillgångar 0 10 000
Kassaflöde från investeringsverksamheten **1 618 275 -1 141 946**

Finansieringsverksamheten

Upptagna lån 1 500 000 0
Amortering av lån -2 600 000 -2 802 000
Utbetald utdelning -2 000 000 0
Erhållna (lämnade) koncernbidrag 0 202 000
Kassaflöde från finansieringsverksamheten **-3 100 000 -2 600 000**

Årets kassaflöde **1 375 221 -2 566 163**

Likvida medel vid årets början

Likvida medel vid årets början 463 335 3 029 498
Likvida medel vid årets slut **1 838 556 463 335**

2025011407847

2 57

Noter

Not 1 Redovisnings- och värderingsprinciper

Allmänna upplysningar

Årsredovisningen och koncernredovisningen är upprättad i enlighet med årsredovisningslagen och BFNAR 2012:1 Årsredovisning och koncernredovisning (K3).

Redovisningsprinciperna är oförändrade jämfört med föregående år.

Intäktsredovisning

Intäkter har tagits upp till verkligt värde av vad som erhållits eller kommer att erhållas och redovisas i den omfattning det är sannolikt att de ekonomiska fördelarna kommer att tillgodogöras bolaget och intäkterna kan beräknas på ett tillförlitligt sätt.

Vid försäljning av varor redovisas normalt inkomsten som intäkt när de väsentliga förmåner och risker som är förknippade med ägandet av varan har överförts från företaget till köparen.

Ersättning i form av ränta, royalty eller utdelning redovisas som intäkt när det är sannolikt att företaget kommer att få de ekonomiska fördelar som är förknippade med transaktionen och när inkomsten kan beräknas på ett tillförlitligt sätt.

Ränta redovisas som intäkt enligt den så kallade effektivräntemetoden. Royalty periodiseras i enlighet med den aktuella överenskommelsens ekonomiska innebörd. Utdelning redovisas som intäkt när företagets rätt till betalning är säkerställd.

Koncernredovisning

Konsolideringsmetod

Koncernredovisningen har upprättats enligt förvärvsmetoden. Detta innebär att förvärvade verksamheters identifierbara tillgångar och skulder redovisas till marknadsvärde enligt upprättad förvärvsanalys.

Överstiger verksamhetens anskaffningsvärde det beräknade marknadsvärdet av de förväntade nettotillgångarna enligt förvärvsanalysen redovisas skillnaden som goodwill.

Koncernredovisningen omfattar, förutom moderföretaget, samtliga företag i vilka moderföretaget direkt eller indirekt har mer än 50 % av röstetalet eller på annat sätt innehar det bestämmande inflytandet och därmed har en rätt att utforma företagets finansiella och operativa strategier i syfte att erhålla ekonomiska fördelar.

Ett dotterföretags intäkter och kostnader tas in i koncernredovisningen från och med tidpunkten för förvärvet till och med den tidpunkt då moderföretaget inte längre har ett bestämmande inflytande över dotterföretaget.

Minoritetsintresse är den del av dotterföretagets resultat och nettotillgångar i koncernredovisningen hänförliga till egetkapitalinstrument som inte, direkt eller indirekt genom dotterföretag, ägs av moderföretaget.

Minoritetsintresse redovisas i koncernens balansräkning som en särskild post inom koncernens egna kapital. Redovisningen tar sin utgångspunkt i koncernen som en enhet enligt den så kallade enhetsteorin. Samtliga tillgångar som koncernen har bestämmande inflytande över inkluderas i koncernens balansräkning, även de som delvis har andra ägare. Minoritetens andel av resultatet efter skatt redovisas separat som minoritetsandel.

Förvärv och avyttring av minoritetsandelar redovisas inom eget kapital.

Transaktioner mellan koncernföretag

Koncerninterna fordringar och skulder samt transaktioner mellan koncernföretag liksom orealiserade vinster elimineras i sin helhet. Orealiserade förluster elimineras också såvida inte transaktionen motsvarar ett nedskrivningsbehov.

Förändring av internvinst under räkenskapsåret har elimineras i koncernresultaträkningen.

Goodwill är den skillnad som uppkommer om anskaffningsvärdet för den förvärvade enheten är högre än värdet på den förvärvade enhetens nettotillgångar. Vid förvärvstidpunkten redovisas den uppkomna goodwillen som en tillgång i balansräkningen.

Negativ goodwill är den skillnad som uppkommer om anskaffningsvärdet för den förvärvade enheten är lägre än värdet på den förvärvade enhetens nettotillgångar. Vid förvärvstidpunkten redovisas den uppkomna negativa goodwillen som en skuld i balansräkningen.

Immateriella tillgångar

Företaget redovisar internt upparbetade immateriella anläggningstillgångar enligt kostnadsföringsmodellen. Det innebär att samtliga utgifter som avser framtagandet av en internt upparbetad immateriell anläggningstillgång kostnadsförs direkt när de uppkommer.

Anläggningstillgångar

Immateriella och materiella anläggningstillgångar redovisas till anskaffningsvärde minskat med ackumulerade avskrivningar enligt plan och eventuella nedskrivningar.

Avskrivning sker linjärt över den förväntade nyttjandeperioden med hänsyn till väsentligt restvärde. Följande avskrivningsprocent tillämpas:

Immateriella anläggningstillgångar

Koncessioner, patent, licenser, varumärken	20%
Goodwill	10%
Byggnader	4-13%
Maskiner och andra tekniska anläggningar	15-20%
Inventarier, verktyg och installationer	20%

Komponentindelning

Materiella anläggningstillgångar har delats upp på komponenter när komponenterna är betydande och när komponenterna har väsentligt olika nyttjandeperioder. När en komponent i en anläggningstillgång byts ut, utrangeras eventuell kvarvarande del av den gamla komponenten och den nya komponentens anskaffningsvärde aktiveras. Utgifter för löpande reparationer och underhåll redovisas som kostnader.

Finansiella instrument

Finansiella instrument värderas utifrån anskaffningsvärdet. Instrumentet redovisas i balansräkningen när bolaget blir part i instrumentets avtalsmässiga villkor. Finansiella tillgångar tas bort från balansräkningen när rätten att erhålla kassaflöden från instrumentet har löpt ut eller överförts och bolaget har överfört i stort sett alla risker och förmåner som är förknippade med äganderätten. Finansiella skulder tas bort från balansräkningen när förpliktelserna har reglerats eller på annat sätt upphört.

Andelar i dotterföretag

Andelar i dotterföretag redovisas till anskaffningsvärde efter avdrag för eventuella nedskrivningar. I anskaffningsvärdet ingår köpeskillingen som erlagts för aktierna samt förvärvskostnader. Eventuella kapitaltillskott läggs till anskaffningsvärdet när de uppkommer.

Andra långfristiga värdepappersinnehav

Placeringar i värdepapper som är anskaffade med avsikt att innehas långsiktigt har redovisats till sina anskaffningsvärden. Varje balansdag görs bedömning om eventuellt nedskrivningsbehov.

Kundfordringar/kortfristiga fordringar

Kundfordringar och kortfristiga fordringar redovisas som omsättningstillgångar till det belopp som förväntas bli inbetalt efter avdrag för individuellt bedömda osäkra fordringar.

Låneskulder och leverantörsskulder

Låneskulder och leverantörsskulder redovisas initialt till anskaffningsvärde efter avdrag för transaktionskostnader. Skiljer sig det redovisade beloppet från det belopp som ska återbetalas vid förfallotidpunkten periodiseras mellanskillnaden som räntekostnad över lånets löptid med hjälp av instrumentets effektivränta. Härigenom överensstämmer vid förfallotidpunkten det redovisade beloppet och det belopp som ska återbetalas.

Kvittning av finansiell fordran och finansiell skuld

En finansiell tillgång och en finansiell skuld kvittas och redovisas med ett nettobelopp i balansräkningen endast då legal kvittningsrätt föreligger samt då en reglering med ett nettobelopp avses ske eller då en samtida avyttring av tillgången och reglering av skulden avses ske.

Nedskrivningsprövning av finansiella anläggningstillgångar

Vid varje balansdag bedöms om det finns indikationer på nedskrivningsbehov av någon av de finansiella anläggningstillgångarna. Nedskrivning sker om värdenedgången bedöms vara bestående och provas individuellt.

Leasingavtal

Företaget redovisar samtliga leasingavtal, såväl finansiella som operationella, som operationella leasingavtal. Operationella leasingavtal redovisas som en kostnad linjärt över leasingperioden.

Finansiella leasingavtal medför att rättigheter och skyldigheter redovisas som tillgång respektive skuld i balansräkningen. Tillgången och skulden värderas till det lägsta av tillgångens verkliga värde och nuvärdet av minimileaseavgifterna. Utgifter som direkt kan hänföras till leasingavtalet läggs till tillgångens värde. Leasingavgifterna fördelas på ränta och amortering enligt effektivräntemetoden. Variabla avgifter redovisas som kostnad i den period de uppkommer. Den leasade tillgången skrivs av linjärt över leasingperioden.

Varulager

Varulagret har värderats till det lägsta av dess anskaffningsvärde och dess nettoförsäljningsvärde på balansdagen. Med nettoförsäljningsvärde avses varornas beräknade försäljningspris minskat med försäljningskostnader. Den valda värderingsmetoden innebär att inkurans i varulagret har beaktats.

Inkomstskatter

Total skatt utgörs av aktuell skatt och uppskjuten skatt. Skatter redovisas i resultaträkningen, utom då underliggande transaktion redovisas direkt mot eget kapital varvid tillhörande skatteeffekter redovisas i eget kapital.

Aktuell skatt

Aktuell skatt avser inkomstskatt för innevarande räkenskapsår samt den del av tidigare räkenskapsårs inkomstskatt som ännu inte redovisats. Aktuell skatt beräknas utifrån den skattesats som gäller per balansdagen.

Uppskjuten skatt

Uppskjuten skatt är inkomstskatt som avser framtida räkenskapsår till följd av tidigare händelser. Redovisning sker enligt balansräkningsmetoden. Enligt denna metod redovisas uppskjutna skatteskulder och uppskjutna skattefordringar på temporära skillnader som uppstår mellan bokförda respektive skattemässiga värden för tillgångar och skulder samt för övriga skattemässiga avdrag eller underskott.

Uppskjutna skattefordringar nettoredovisas mot uppskjutna skatteskulder endast om de kan betalas med ett nettobelopp. Uppskjuten skatt beräknas utifrån gällande skattesats på balansdagen. Effekter av förändringar i gällande skattesatser resultatförs i den period förändringen lagstadsats. Uppskjuten skattefordran redovisas som finansiell anläggningstillgång och uppskjuten skatteskuld som avsättning.

Uppskjuten skattefordran avseende underskottsavdrag eller andra framtida skattemässiga avdrag redovisas i den omfattning det är sannolikt att avdragen kan avräknas mot framtida skattemässiga överskott.

På grund av sambandet mellan redovisning och beskattning särredovisas inte den uppskjutna skatteskulden som är hänförlig till obeskattade reserver.

Avsättningar

Som avsättning har redovisats förpliktelser gentemot tredje man som är hänförliga till räkenskapsåret eller tidigare räkenskapsår och som på balansdagen antingen är säkra eller sannolika till sin förekomst men oviss till belopp eller till den tidpunkt då de ska infrias.

Vid försäljning lämnar företaget 12-24 månaders produktgaranti. Avsättningar för dessa åtaganden görs baserat på historisk information om uppkomna kostnader för att reglera krav enligt garantivillkoren.

Ersättningar till anställda

Ersättningar till anställda avser alla former av ersättningar som företaget lämnar till de anställda. Kortfristiga ersättningar utgörs av bland annat löner, betald semester, betald frånvaro, bonus och ersättning efter avslutad anställning (pension). Kortfristiga ersättningar redovisas som kostnad och en skuld då det finns en legal eller informell förpliktelse att betala ut en ersättning till följd av en tidigare händelse och en tillförlitlig uppskattning av beloppet kan göras.

Ersättningar till anställda efter avslutad anställning

Företaget har pensionsförpliktelser vilka uteslutande är beroende av värdet på de av företaget och koncernen ägda kapitalförsäkringar. Kapitalförsäkringarna redovisas till anskaffningsvärde som finansiell anläggningstillgång. Pensionsförpliktelsen redovisas som en avsättning till samma värde som kapitalförsäkringens redovisade värde.

I företaget finns endast avgiftsbestämda pensionsplaner. Som avgiftsbestämda planer klassificeras planer där fastställda avgifter betalas och det inte finns förpliktelser att betala något ytterligare, utöver dessa avgifter.

Utgifter för avgiftsbestämda planer redovisas som en kostnad under den period de anställda utför de tjänster som ligger till grund för förpliktelsen.

Koncernbidrag

Erhållna och lämnade koncernbidrag redovisas som bokslutsdispositioner.

Kassaflödesanalys

Kassaflödesanalysen upprättas enligt indirekt metod. Det redovisade kassaflödet omfattar endast transaktioner som medfört in- eller utbetalningar.

Som likvida medel klassificerar företaget, förutom kassamedel, disponibla tillgodohavanden hos banker och andra kreditinstitut samt kortfristiga likvida placeringar som är noterade på en marknadsplats och har en kortare löptid än tre månader från anskaffningstidpunkten. Förändringar i spärrade medel redovisas i investeringsverksamheten.

Nyckeltalsdefinitioner

Soliditet (%)

Justerat eget kapital (eget kapital och obeskattade reserver med avdrag för uppskjuten skatt) i procent av balansomslutning.

Uppskattningar och bedömningar

Bolagen i koncernen gör uppskattningar och bedömningar om framtiden. De uppskattningar för redovisningsändamål som blir följden av dessa kommer, definitionsmässigt, sällan att motsvara det verkliga resultatet. De uppskattningar och antaganden som innebär en betydande risk för väsentliga justeringar i redovisade värden för tillgångar och skulder under nästkommande år behandlas i huvuddrag nedan.

Inkurans i varulager:

Ett av dotterföretagens inköp av komponenter sker ofta till stora mängder för att minska inköspriser. Vid förändringar i produktmixen finns risk för övertalighet i råvarulagret och att komponenter måste kasseras. I bokslutet görs nedskrivning för inkurans på komponenter baserat på om komponenter inte har köpts in eller använts de senaste 12 månaderna. Individuell bedömning görs därefter på de trögrörliga komponenterna utifrån förväntat nyttjande i produktionen. Årets inkuransreserv uppgår till 2 318 tkr (4 173 tkr). Att fastställa nedskrivningsbehovet är en väsentlig och svår bedömningsfråga.

Not 2 Arvode till revisorer Koncernen

Med revisionsuppdrag avses granskning av årsredovisningen och bokföringen samt styrelsens och verkställande direktörens förvaltning, övriga arbetsuppgifter som det ankommer på bolagets revisor att utföra samt rådgivning eller annat biträde som föranleds av iakttagelser vid sådan granskning eller genomförandet av sådana övriga arbetsuppgifter.

	2023-07-01	2022-07-01
	-2024-06-30	-2023-06-30
Öhrlings PricewaterhouseCoopers AB		
Revisionsuppdrag	246 377	234 904
	246 377	234 904

Moderbolaget

Med revisionsuppdrag avses granskning av årsredovisningen och bokföringen samt styrelsens och verkställande direktörens förvaltning, övriga arbetsuppgifter som det ankommer på bolagets revisor att utföra samt rådgivning eller annat biträde som föranleds av iakttagelser vid sådan granskning eller genomförandet av sådana övriga arbetsuppgifter.

	2023-07-01	2022-07-01
	-2024-06-30	-2023-06-30
Öhrlings PricewaterhouseCoopers AB		
Revisionsuppdrag	32 500	30 000
	32 500	30 000

Not 3 Anställda och personalkostnader Koncernen

	2023-07-01	2022-07-01
	-2024-06-30	-2023-06-30
Medelantalet anställda		
Kvinnor	15	14
Män	50	52
	65	66

2 5

Avstämning av effektiv skatt

	2024-06-30		2023-06-30	
	Procent	Belopp	Procent	Belopp
Redovisat resultat före skatt		8 640 361		10 258 537
Skatt enligt gällande skattesats	20,60	-1 779 914	20,60	-2 113 259
Ej avdragsgilla kostnader		-87 722		-57 537
Ej skattepliktiga intäkter		35 131		28 959
Justering avseende skatter för föregående år		68		-4 431
Under året utnyttjande av tidigare års underskottsavdrag vars skattevärde ej redovisats som tillgång		122 496		179 584
Skatteeffekt på schablonintäkt periodiseringsfond		-77 827		-54 023
Skatteeffekt på uppräknat belopp vid återföring av periodiseringsfond		-11 413		-9 224
Koncernmässig skatteeffekt avskrivning goodwill		-109 692		-109 692
Koncernmässig skatteeffekt finansiell leasing		13 249		-27 579
Skattereduktion inventarietköp		0		48 350
Övrigt				4
Redovisad effektiv skatt	21,94	-1 895 624	20,65	-2 118 848

**Not 6 Koncessioner, patent, licenser, varumärken samt liknande rättigheter
Koncernen**

	2024-06-30	2023-06-30
Ingående anskaffningsvärden	252 432	252 432
Inköp	65 158	0
Utgående ackumulerade anskaffningsvärden	317 590	252 432
Ingående avskrivningar	-180 146	-129 660
Årets avskrivningar	-30 080	-50 486
Utgående ackumulerade avskrivningar	-210 226	-180 146
Utgående redovisat värde	107 364	72 286

Handwritten initials

2025011407855

**Not 7 Goodwill
Koncernen**

	2024-06-30	2023-06-30
Ingående anskaffningsvärden	5 324 853	5 324 853
Utgående ackumulerade anskaffningsvärden	5 324 853	5 324 853
Ingående avskrivningar	-3 594 275	-3 061 790
Årets avskrivningar	-532 485	-532 485
Utgående ackumulerade avskrivningar	-4 126 760	-3 594 275
Utgående redovisat värde	1 198 093	1 730 578

**Not 8 Byggnader och mark
Koncernen**

	2024-06-30	2023-06-30
Ingående anskaffningsvärden	45 246 605	39 717 772
Inköp	185 362	5 897 881
Försäljningar/utrangeringar	0	-840 021
Omklassificeringar	0	470 973
Utgående ackumulerade anskaffningsvärden	45 431 967	45 246 605
Ingående avskrivningar	-4 994 902	-3 990 763
Försäljningar/utrangeringar	0	812 924
Årets avskrivningar	-1 946 346	-1 817 063
Utgående ackumulerade avskrivningar	-6 941 248	-4 994 902
Utgående redovisat värde	38 490 719	40 251 703

**Not 9 Maskiner och andra tekniska anläggningar
Koncernen**

	2024-06-30	2023-06-30
Ingående anskaffningsvärden	14 511 157	17 542 435
Inköp	2 789 367	485 475
Försäljningar/utrangeringar	-892 223	-3 516 753
Utgående ackumulerade anskaffningsvärden	16 408 301	14 511 157
Ingående avskrivningar	-8 603 584	-10 689 467
Försäljningar/utrangeringar	892 223	3 516 753
Årets avskrivningar	-1 418 538	-1 430 870
Utgående ackumulerade avskrivningar	-9 129 899	-8 603 584
Utgående redovisat värde	7 278 402	5 907 573

Maskiner som innehas under finansiella leasingavtal ingår med redovisat värde 388 331 (559 831 kr)

Handwritten initials

2025011407856

**Not 10 Inventarier, verktyg och installationer
Koncernen**

	2024-06-30	2023-06-30
Ingående anskaffningsvärden	7 125 777	6 491 493
Inköp	577 031	839 284
Försäljningar/utrangeringar	-190 108	-205 000
Utgående ackumulerade anskaffningsvärden	7 512 700	7 125 777
Ingående avskrivningar	-4 596 529	-3 938 404
Försäljningar/utrangeringar	108 538	146 926
Årets avskrivningar	-926 888	-805 051
Utgående ackumulerade avskrivningar	-5 414 879	-4 596 529
Utgående redovisat värde	2 097 821	2 529 248

Moderbolaget

	2024-06-30	2023-06-30
Ingående anskaffningsvärden	292 235	117 235
Inköp	0	175 000
Utgående ackumulerade anskaffningsvärden	292 235	292 235
Ingående avskrivningar	-117 235	-117 235
Utgående ackumulerade avskrivningar	-117 235	-117 235
Utgående redovisat värde	175 000	175 000

**Not 11 Pågående nyanläggningar och förskott avseende materiella anläggningstillgångar
Koncernen**

	2024-06-30	2023-06-30
Ingående anskaffningsvärden	0	470 973
Inköp	945 284	0
Omklassificeringar	0	-470 973
Utgående ackumulerade anskaffningsvärden	945 284	0
Utgående redovisat värde	945 284	0

2025011407857

R M

Not 12 Specifikation andelar i intresseföretag och gemensamt styrda företag

Koncernen

Moderbolaget

Namn	Kapitalandel	Rösträttsandel	Antal andelar	Bokfört värde
Smedhälsan Holding AB	34,2%	34,2%	3 638	527 699
				527 699
Smedhälsan Holding AB	Org.nr 556930-7910	Säte Eskilstuna		

Not 13 Andelar i intresseföretag och gemensamt styrda företag

Koncernen

	2024-06-30	2023-06-30
Ingående anskaffningsvärden	400 824	0
Inköp	126 875	0
Omklassificeringar	0	400 824
Utgående ackumulerade anskaffningsvärden	527 699	400 824
Utgående redovisat värde	527 699	400 824

Moderbolaget

	2024-06-30	2023-06-30
Ingående anskaffningsvärden	400 824	0
Inköp	126 875	0
Omklassificeringar	0	400 824
Utgående ackumulerade anskaffningsvärden	527 699	400 824
Utgående redovisat värde	527 699	400 824

Not 14 Ägarintressen i övriga företag

Koncernen

	2024-06-30	2023-06-30
Ingående anskaffningsvärden	1 274 000	1 428 478
Inköp	0	246 346
Omklassificeringar	0	-400 824
Utgående ackumulerade anskaffningsvärden	1 274 000	1 274 000
Ingående nedskrivningar	-499 999	-499 999
Utgående ackumulerade nedskrivningar	-499 999	-499 999
Utgående redovisat värde	774 001	774 001

Moderbolaget

	2024-06-30	2023-06-30
Ingående anskaffningsvärden	1 274 000	1 428 478
Inköp	0	246 346
Omklassificeringar	0	-400 824
Utgående ackumulerade anskaffningsvärden	1 274 000	1 274 000
Ingående nedskrivningar	-499 999	-499 999
Utgående ackumulerade nedskrivningar	-499 999	-499 999
Utgående redovisat värde	774 001	774 001

Not 15 Specifikation ägarintressen i övriga företag

Koncernen

Moderbolaget

Namn	Kapital- andel	Rösträtts- andel	Antal andelar	Bokfört värde
Onishi Vacuum AB	15%	15%	154	774 000
Unwrap Finance AB	0,04%	0,4%	104 068	1
				774 001

	Org.nr	Säte
Onishi Vacuum AB	559269-3419	Stockholm
Unwrap Finance AB	556761-0307	Stockholm

Not 16 Andra långfristiga fordringar

Koncernen

	2024-06-30	2023-06-30
Ingående anskaffningsvärden	118 007	195 031
Avgående fordringar	-109 742	-77 024
Utgående ackumulerade anskaffningsvärden	8 265	118 007
Utgående redovisat värde	8 265	118 007

Not 17 Förutbetalda kostnader och upplupna intäkter

Koncernen

	2024-06-30	2023-06-30
Upplupna intäkter	2 532 757	2 701 701
Förutbetalda kostnader	1 876 681	2 341 559
	4 409 438	5 043 260

R M

2025011407859

2025011407860

Not 18 Uppskjuten skatt på temporära skillnader

Koncernen

Uppskjuten skatt på temporära skillnader 2024-06-30

Temporära skillnader	Uppskjuten skatteskuld	Netto
Avdragsgilla temporära skillnader	-4 189 285	-4 189 285
Uppskjuten skatt på obeskattade reserver	-3 777 288	-3 777 288
	-7 966 573	-7 966 573

2023-06-30

Temporära skillnader	Uppskjuten skatteskuld	Netto
Avdragsgilla temporära skillnader	-4 404 564	-4 404 564
Uppskjuten skatt på obeskattade reserver	-3 586 588	-3 586 588
	-7 991 152	-7 991 152

Förändring av uppskjuten skatt

	Belopp vid årets ingång	Redovisas i resultaträk.	Belopp vid årets utgång
Avdragsgilla temporära skillnader	-4 404 564	215 279	-4 189 285
Uppskjuten skatt på obeskattade reserver	-3 586 588	-190 700	-3 777 288
	-7 991 152	24 579	-7 966 573

Not 19 Övriga avsättningar

Koncernen

	2024-06-30	2023-06-30
Garantiförpliktelser	777 616	787 949
Övriga avsättningar	1 765	127 924
	779 381	915 873

R M

Not 20 Långfristiga skulder
Koncernen

	2024-06-30	2023-06-30
Förfaller senare än fem år efter balansdagen		
Skulder till kreditinstitut	8 617 831	9 067 831
	8 617 831	9 067 831

Moderbolaget

	2024-06-30	2023-06-30
Förfaller senare än fem år efter balansdagen		
Skulder till kreditinstitut	0	0
	0	0

Not 21 Ställda säkerheter
Koncernen

	2024-06-30	2023-06-30
För skulder till kreditinstitut:		
Företagsinteckning	29 845 000	29 845 000
Fastighetsinteckning	21 800 000	21 800 000
Tillgångar med äganderättsförbehåll	5 170 385	5 402 624
Kapitalförsäkring pantsatt för direktpensionsutfästelse	1 421	102 949
	56 816 806	57 150 573

Moderbolaget

	2024-06-30	2023-06-30
För skulder till kreditinstitut:		
Aktier i dotterbolag	19 815 125	19 815 125
	19 815 125	19 815 125

Not 22 Checkräkningskredit
Koncernen

	2024-06-30	2023-06-30
Beviljat belopp på checkräkningskredit uppgår till	24 000 000	19 000 000
Utnyttjad kredit uppgår till	15 164 668	7 175 833

Handwritten initials

2025011407862

**Not 23 Upplupna kostnader och förutbetalda intäkter
Koncernen**

	2024-06-30	2023-06-30
Upplupna lönerelaterade poster	4 647 829	4 495 511
Övriga upplupna kostnader	1 770 228	2 584 119
	6 418 057	7 079 630

Moderbolaget

	2024-06-30	2023-06-30
Övriga upplupna kostnader	73 000	73 000
	73 000	73 000

**Not 24 Räntor och utdelningar
Koncernen**

	2024-06-30	2023-06-30
Erhållen ränta	1 530 087	679 772
Erlagd ränta	-2 728 236	-3 123 684
	-1 198 149	-2 443 912

Moderbolaget

	2024-06-30	2023-06-30
Erhållen ränta	33 249	5 492
Erlagd ränta	-111 211	-123 082
	-77 962	-117 590

**Not 25 Justering för poster som inte ingår i kassaflödet
Koncernen**

	2024-06-30	2023-06-30
Avskrivningar	4 854 337	4 635 955
Förlust vid försäljning av anläggningstillgångar	-78 019	0
Förändring avsättningar	-136 492	-107 893
	4 639 826	4 528 062

R M

Moderbolaget

	2024-06-30	2023-06-30
Vinst vid försäljning av anläggningstillgångar	0	-10 000
	0	-10 000

Not 26 Anställda och personalkostnader

Moderbolaget

Bolaget har inte haft några anställda och några löner har ej utbetalats.

Not 27 Resultat från andelar i koncernföretag

Moderbolaget

	2023-07-01 -2024-06-30	2022-07-01 -2023-06-30
Erhållna utdelningar	5 000 000	0
	5 000 000	0

Not 28 Bokslutsdispositioner

Moderbolaget

	2023-07-01 -2024-06-30	2022-07-01 -2023-06-30
Avsättning till periodiseringsfond	-29 000	0
Mottagna koncernbidrag	0	202 000
	-29 000	202 000

Not 29 Andelar i koncernföretag

Moderbolaget

	2024-06-30	2023-06-30
Ingående anskaffningsvärden	38 468 741	37 738 141
Inköp	178 850	985 600
Nedsättning av köpeskilling	0	-255 000
Återbetalning villkorat aktieägartillskott	-174 000	0
Utgående ackumulerade anskaffningsvärden	38 473 591	38 468 741
Utgående redovisat värde	38 473 591	38 468 741

R

M

2025011407864

Not 30 Specifikation andelar i koncernföretag Moderbolaget

Namn	Kapital- andel	Rösträtts- andel	Antal andelar	Bokfört värde
Eskilstuna Elektronikpartner AB	100%	100%	10 000	11 878 016
Fastighets AB Hofrängur	100%	100%	1 000	100 000
Exma Säkerhetssystem AB	76,3%	76,32%	1 450	6 540 450
Addiva Elektronik AB	51%	51%	510	140 000
Printfast AB	100%	100%	500	19 815 125
				38 473 591

	Org.nr	Säte	Eget kapital	Resultat
Eskilstuna Elektronikpartner AB	556421-3352	Eskilstuna	30 134 219	3 578 039
Fastighets AB Hofrängur	556681-3233	Eskilstuna	4 606 775	384 294
Exma Säkerhetssystem AB	556275-5891	Eskilstuna	5 470 756	690 556
Addiva Elektronik AB	559097-8341	Västerås	3 587 950	1 127 923
Printfast AB	556972-3272	Eskilstuna	2 873 172	1 328 222

Not 31 Antal aktier och kvotvärde Koncernen Moderbolaget

Namn	Antal aktier	Kvot- värde
Antal A-Aktier	1 000	100
	1 000	

Not 32 Disposition av vinst eller förlust Moderbolaget

2024-06-30

Förslag till vinstdisposition

Styrelsen föreslår att till förfogande stående vinstmedel:

balanserad vinst	20 918 473
årets vinst	5 073 528
	25 992 001
disponeras så att	
i ny räkning överföres	25 992 001
	25 992 001

R M

2025011407865


**Not 33 Obeskattade reserver
Moderbolaget**

	2024-06-30	2023-06-30
Periodiseringsfond 2024	29 000	0
	29 000	0

**Not 34 Eventualförpliktelser
Moderbolaget**

	2024-06-30	2023-06-30
Borgensåtagande till förmån för dotterbolag	17 000 000	17 000 000
	17 000 000	17 000 000


Eskilstuna den 19 december 2024



Mikael Joki
Verkställande direktör

Vår revisionsberättelse har lämnats den 19 december 2024

Öhrlings PricewaterhouseCoopers AB



Andreas Larsson
Auktoriserad revisor

Revisionsberättelse

Till bolagsstämman i Eskilstuna Elektronik Aktiebolag, org.nr 556573-1774

Rapport om årsredovisningen och koncernredovisningen

Uttalanden

Vi har utfört en revision av årsredovisningen och koncernredovisningen för Eskilstuna Elektronik Aktiebolag för räkenskapsåret 1 juli 2023 till 30 juni 2024.

Enligt vår uppfattning har årsredovisningen och koncernredovisningen upprättats i enlighet med årsredovisningslagen och ger en i alla väsentliga avseenden rättvisande bild av moderbolagets och koncernens finansiella ställning per den 30 juni 2024 och av dessas finansiella resultat och kassaflöde för året enligt årsredovisningslagen. Förvaltningsberättelsen är förenlig med årsredovisningens och koncernredovisningens övriga delar.

Vi tillstyrker därför att bolagsstämman fastställer resultaträkningen och balansräkningen för moderbolaget och koncernen.

Grund för uttalanden

Vi har utfört revisionen enligt International Standards on Auditing (ISA) och god revisionssed i Sverige. Vårt ansvar enligt dessa standarder beskrivs närmare i avsnittet Revisorns ansvar. Vi är oberoende i förhållande till moderbolaget och koncernen enligt god revisorssed i Sverige och har i övrigt fullgjort vårt yrkesetiska ansvar enligt dessa krav.

Vi anser att de revisionsbevis vi har inhämtat är tillräckliga och ändamålsenliga som grund för våra uttalanden.

Styrelsens och verkställande direktörens ansvar

Det är styrelsen och verkställande direktören som har ansvaret för att årsredovisningen och koncernredovisningen upprättas och att de ger en rättvisande bild enligt årsredovisningslagen. Styrelsen och verkställande direktören ansvarar även för den interna kontroll som de bedömer är nödvändig för att upprätta en årsredovisning och koncernredovisning som inte innehåller några väsentliga felaktigheter, vare sig dessa beror på oegentligheter eller misstag.

Vid upprättandet av årsredovisningen och koncernredovisningen ansvarar styrelsen och verkställande direktören för bedömningen av bolagets och koncernens förmåga att fortsätta verksamheten. De upplyser, när så är tillämpligt, om förhållanden som kan påverka förmågan att fortsätta verksamheten och att använda antagandet om fortsatt drift. Antagandet om fortsatt drift tillämpas dock inte om styrelsen och verkställande direktören avser att likvidera bolaget, upphöra med verksamheten eller inte har något realistiskt alternativ till att göra något av detta.

Revisorns ansvar

Våra mål är att uppnå en rimlig grad av säkerhet om huruvida årsredovisningen och koncernredovisningen som helhet inte innehåller några väsentliga felaktigheter, vare sig dessa beror på oegentligheter eller misstag, och att lämna en revisionsberättelse som innehåller våra uttalanden. Rimlig säkerhet är en hög grad av säkerhet, men är ingen garanti för att en revision som utförs enligt ISA och god revisionssed i Sverige alltid kommer att upptäcka en väsentlig felaktighet om en sådan finns. Felaktigheter kan uppstå på grund av oegentligheter eller misstag och anses vara väsentliga om de enskilt eller tillsammans rimligen kan förväntas påverka de ekonomiska beslut som användare fattar med grund i årsredovisningen och koncernredovisningen.

En ytterligare beskrivning av vårt ansvar för revisionen av årsredovisningen och koncernredovisningen finns på Revisorsinspektionens webbplats: www.revisorsinspektionen.se/revisornsansvar. Denna beskrivning är en del av revisionsberättelsen.

Rapport om andra krav enligt lagar och andra författningar

Uttalanden

Utöver vår revision av årsredovisningen och koncernredovisningen har vi även utfört en revision av styrelsens och verkställande direktörens förvaltning för Eskilstuna Elektronik Aktiebolag för räkenskapsåret 1 juli 2023 till 30 juni 2024 samt av förslaget till dispositioner beträffande bolagets vinst eller förlust.

Vi tillstyrker att bolagsstämman disponerar vinsten enligt förslaget i förvaltningsberättelsen och beviljar styrelsens ledamot och verkställande direktören ansvarsfrihet för räkenskapsåret.



Vi anser att de revisionsbevis vi har inhämtat är tillräckliga och ändamålsenliga som grund för våra uttalanden.

Styrelsens och verkställande direktörens ansvar

Det är styrelsen som har ansvaret för förslaget till dispositioner beträffande bolagets vinst eller förlust. Vid förslag till utdelning innefattar detta bland annat en bedömning av om utdelningen är försvarlig med hänsyn till de krav som bolagets verksamhetsart, omfattning och risker ställer på storleken av bolagets egna kapital, konsolideringsbehov, likviditet och ställning i övrigt.

Styrelsen ansvarar för bolagets organisation och förvaltningen av bolagets angelägenheter. Detta innefattar bland annat att fortlöpande bedöma bolagets ekonomiska situation, och att tillse att bolagets organisation är utformad så att bokföringen, medelsförvaltningen och bolagets ekonomiska angelägenheter i övrigt kontrolleras på ett betryggande sätt. Den verkställande direktören ska sköta den löpande förvaltningen enligt styrelsens riktlinjer och anvisningar och bland annat vidta de åtgärder som är nödvändiga för att bolagets bokföring ska fullgöras i överensstämmelse med lag och för att medelsförvaltningen ska skötas på ett betryggande sätt.

Revisorns ansvar

Vårt mål beträffande revisionen av förvaltningen, och därmed vårt uttalande om ansvarsfrihet, är att inhämta revisionsbevis för att med en rimlig grad av säkerhet kunna bedöma om någon styrelseledamot eller verkställande direktören i något väsentligt avseende:

- företagit någon åtgärd eller gjort sig skyldig till någon försummelse som kan föranleda ersättningsskyldighet mot bolaget, eller
- på något annat sätt handlat i strid med aktiebolagslagen, årsredovisningslagen eller bolagsordningen.


Vårt mål beträffande revisionen av förslaget till dispositioner av bolagets vinst eller förlust, och därmed vårt uttalande om detta, är att med rimlig grad av säkerhet bedöma om förslaget är förenligt med aktiebolagslagen.

Rimlig säkerhet är en hög grad av säkerhet, men ingen garanti för att en revision som utförs enligt god revisionssed i Sverige alltid kommer att upptäcka åtgärder eller försummelser som kan föranleda ersättningsskyldighet mot bolaget, eller att ett förslag till dispositioner av bolagets vinst eller förlust inte är förenligt med aktiebolagslagen.

En ytterligare beskrivning av vårt ansvar för revisionen av förvaltningen finns på Revisorsinspektionens webbplats: www.revisorsinspektionen.se/revisornsansvar. Denna beskrivning är en del av revisionsberättelsen.

Eskilstuna den 19 december 2024

Öhrings PricewaterhouseCoopers AB



Andreas Larsson
Auktoriserad revisor