

Årsredovisning
och
Koncernredovisning
för
Bulut TFTGSK Holding AB
559125-5541


Räkenskapsåret
2022-05-01 – 2023-04-30

Fastställelseintyg

Undertecknad styrelseledamot i Bulut TFTGSK Holding AB intygar att resultaträkningen och balansräkningen i årsredovisningen för moderbolaget samt koncernresultaträkningen och koncernbalansräkningen har fastställts på årsstämman den 20 oktober 2023. Årsstämman beslutade att godkänna styrelsens förslag till resultatdisposition.

Jag intygar också att innehållet i årsredovisningen och revisionsberättelsen stämmer överens med originalen.

Linköping den 20 oktober 2023



Tefik Bulut

Styrelsen för Bulut TFTGSK Holding AB avger följande årsredovisning och koncernredovisning för räkenskapsåret 2022-05-01 – 2023-04-30.

Årsredovisningen är upprättad i svenska kronor, SEK. Om inte annat särskilt anges, redovisas alla belopp i hela kronor (kr). Uppgifter inom parentes avser föregående år.

Förvaltningsberättelse

Information om verksamheten

Bolagets verksamhet har under räkenskapsåret varit att äga och förvalta aktier i dotterbolag.

Bulut TFTGSK Holding AB är moderbolag till det helägda dotterbolaget Köttgross i Linköping AB, 556532-5874.

Företaget har sitt säte i Linköping.

Väsentliga händelser under räkenskapsåret

Inga väsentliga händelser har inträffat under räkenskapsåret.

Flerårsöversikt (Tkr)

Koncernen	2022/23	2021/22	2020/21	2019/20	2018/19
Nettoomsättning	287 497	246 514	208 683	212 131	191 437
Resultat efter finansiella poster	21 998	14 468	14 275	17 044	16 355
Soliditet (%)	77	75	77	75	74
Moderbolaget	2022/23	2021/22	2020/21	2019/20	2018/19
Nettoomsättning	0	0	0	0	0
Resultat efter finansiella poster	10 152	10 000	9 983	9 997	9 997
Soliditet (%)	94	94	94	94	95

För definitioner av nyckeltal, se Redovisnings- och värderingsprinciper.

Förändring av eget kapital

Koncernen	Aktie- kapital	Reserver	Annat eget kapital inkl. årets resultat	Totalt
Belopp vid årets ingång	50 000	12 184 760	66 292 852	78 527 612
Utdelning			-4 782 950	-4 782 950
Förskjutning mellan bundna och fria reserver		-2 389 218	2 389 218	0
Årets resultat			17 579 399	17 579 399
Belopp vid årets utgång	50 000	9 795 542	81 478 519	91 324 061

Moderbolaget	Aktie- kapital	Balanserat resultat	Årets resultat	Totalt
Belopp vid årets ingång	50 000	20 005 557	10 000 000	30 055 557
Disposition enligt beslut av årsstämman:		10 000 000	-10 000 000	0
Utdelning		-4 782 950		-4 782 950
Årets resultat			10 120 303	10 120 303
Belopp vid årets utgång	50 000	25 222 607	10 120 303	35 392 910

Förslag till vinstdisposition

Styrelsen föreslår att till förfogande stående vinstmedel (kronor):

balanserad vinst	25 222 607
årets vinst	10 120 303
	35 342 910

disponeras så att
i ny räkning överföres

	35 342 910
--	------------

Koncernens och moderbolagets resultat och ställning i övrigt framgår av efterföljande resultat- och balansräkningar samt kassaflödesanalyser med noter.

Koncernens Resultaträkning

	Not	2022-05-01 -2023-04-30	2021-05-01 -2022-04-30
Nettoomsättning	2	287 496 873	246 513 993
Övriga rörelseintäkter		8 637	74 279
		287 505 510	246 588 272
Rörelsens kostnader			
Handelsvaror		-244 409 848	-209 983 652
Övriga externa kostnader		-5 905 445	-6 506 235
Personalkostnader	3	-13 040 576	-15 042 839
Avskrivningar och nedskrivningar av materiella och immateriella anläggningstillgångar		-698 988	-1 270 681
Övriga rörelsekostnader		-1 452 385	623 707
		-265 507 242	-232 179 700
Rörelseresultat		21 998 268	14 408 572
Resultat från finansiella poster			
Övriga ränteintäkter och liknande resultatposter		297 532	66 138
Räntekostnader och liknande resultatposter		-72 010	-6 655
		225 522	59 483
Resultat efter finansiella poster		22 223 790	14 468 055
Resultat före skatt		22 223 790	14 468 055
Skatt på årets resultat		-5 403 089	-3 513 593
Uppskjuten skatt		758 698	484 100
Årets resultat		17 579 399	11 438 562
Hänförligt till moderföretagets aktieägare		17 579 399	11 438 562

Koncernens Balansräkning

Not 2023-04-30 2022-04-30

TILLGÅNGAR

Anläggningstillgångar

Materiella anläggningstillgångar

Byggnader och mark	4	6 237 896	6 912 692
Inventarier, verktyg och installationer	5	217 713	0
		6 455 609	6 912 692

Finansiella anläggningstillgångar

Andra långfristiga värdepappersinnehav		18 000 000	0
Andra långfristiga fordringar		875 000	7 100 000
		18 875 000	7 100 000

Summa anläggningstillgångar **25 330 609** **14 012 692**

Omsättningstillgångar

Varulager m m

Råvaror och förnödenheter		8 789 149	6 732 704
		8 789 149	6 732 704

Kortfristiga fordringar

Kundfordringar		19 776 535	19 174 845
Aktuella skattefordringar		0	98 156
Övriga fordringar		888 587	1 024 836
Förutbetalda kostnader och upplupna intäkter		567 141	145 502
		21 232 263	20 443 339

Kortfristiga placeringar

Övriga kortfristiga placeringar		37 000 000	0
		37 000 000	0

Kassa och bank

Summa omsättningstillgångar **25 517 515** **62 825 926**
92 538 927 **90 001 969**

SUMMA TILLGÅNGAR **117 869 536** **104 014 661**

Koncernens Balansräkning

Not 2023-04-30 2022-04-30

EGET KAPITAL OCH SKULDER

Eget kapital

6

Eget kapital hänförligt till moderföretagets aktieägare

Aktiekapital

50 000

50 000

Annat eget kapital inklusive årets resultat

91 274 062

78 477 612

Eget kapital hänförligt till moderföretagets aktieägare

91 324 062

78 527 612

Summa eget kapital

91 324 062

78 527 612

Avsättningar

Avsättningar för uppskjuten skatt

2 739 542

3 498 240

2 739 542

3 498 240

Långfristiga skulder

Övriga skulder

2 040 607

2 024 785

2 040 607

2 024 785

Kortfristiga skulder

Leverantörsskulder

16 720 788

16 255 902

Aktuella skatteskulder

1 342 293

0

Övriga skulder

2 965 472

2 946 825

Upplupna kostnader och förutbetalda intäkter

736 772

761 297

21 765 325

19 964 024

SUMMA EGET KAPITAL OCH SKULDER

117 869 536

104 014 661

2023112304003

Koncernens Kassaflödesanalys

	Not	2022-05-01 -2023-04-30	2021-05-01 -2022-04-30
Den löpande verksamheten			
Resultat efter finansiella poster		22 223 790	14 468 055
Justeringar för poster som inte ingår i kassaflödet m.m		698 988	1 270 681
Betald skatt		-5 403 089	-3 513 593
Kassaflöde från den löpande verksamheten före förändringar av rörelsekapital		17 519 689	12 225 143
Kassaflöde från förändringar i rörelsekapital			
Förändring av varulager och pågående arbeten		-2 056 445	-159 363
Förändring av kortfristiga fordringar		-788 923	-1 344 802
Förändring av kortfristiga skulder		1 801 301	4 050 135
Kassaflöde från den löpande verksamheten		16 475 622	14 771 113
Investeringsverksamheten			
Investeringar i materiella anläggningstillgångar		-241 905	0
Investeringar i finansiella anläggningstillgångar		-21 675 000	-7 100 000
Kassaflöde från investeringsverksamheten		-21 916 905	-7 100 000
Finansieringsverksamheten			
Upptagna lån		15 822	379 224
Utbetald utdelning		-4 782 950	-5 420 077
Förändring kortfristiga placeringar		-27 000 000	0
Kassaflöde från finansieringsverksamheten		-31 767 128	-5 040 853
Årets kassaflöde		-37 208 411	2 630 260
Likvida medel vid årets början			
Likvida medel vid årets början		62 825 926	60 195 666
Likvida medel vid årets slut		25 617 515	62 825 926

**Moderbolagets
Resultaträkning**

	Not	2022-05-01 -2023-04-30	2021-05-01 -2022-04-30
		0	0
Rörelsens kostnader			
Personalkostnader	3	0	0
		0	0
Rörelseresultat	7	0	0
Resultat från finansiella poster			
Resultat från andelar i koncernföretag	8	10 000 000	10 000 000
Övriga ränteintäkter och liknande resultatposter		151 514	0
		10 151 514	10 000 000
Resultat efter finansiella poster		10 151 514	10 000 000
Resultat före skatt		10 151 514	10 000 000
Skatt på årets resultat		-31 211	0
Årets resultat		10 120 303	10 000 000

2023112304005

Moderbolagets Balansräkning

Not 2023-04-30 2022-04-30

TILLGÅNGAR

Anläggningstillgångar

Finansiella anläggningstillgångar

Andelar i koncernföretag 9, 10 100 000 100 000

100 000 100 000

Summa anläggningstillgångar 100 000 100 000

Omsättningstillgångar

Kortfristiga fordringar

Fordringar hos koncernföretag 10 000 000 10 000 000

Förutbetalda kostnader och upplupna intäkter 151 514 0

10 151 514 10 000 000

Kortfristiga placeringar

Övriga kortfristiga placeringar 27 000 000 0

27 000 000 0

Kassa och bank

233 214 22 000 342

Summa omsättningstillgångar 37 384 728 32 000 342

SUMMA TILLGÅNGAR 37 484 728 32 100 342

2023112304006

Moderbolagets Balansräkning

Not 2023-04-30 2022-04-30

EGET KAPITAL OCH SKULDER

Eget kapital

6

Bundet eget kapital

Aktiekapital

50 000

50 000

50 000

50 000

Fritt eget kapital

Balanserad vinst eller förlust

25 222 607

20 005 557

Årets resultat

10 120 303

10 000 000

35 342 910

30 005 557

Summa eget kapital

35 392 910

30 055 557

Långfristiga skulder

11

Övriga skulder

2 040 607

2 024 785

Summa långfristiga skulder

2 040 607

2 024 785

Kortfristiga skulder

Aktuella skatteskulder

31 211

0

Upplupna kostnader och förutbetalda intäkter

20 000

20 000

Summa kortfristiga skulder

51 211

20 000

SUMMA EGET KAPITAL OCH SKULDER

37 484 728

32 100 342

**Moderbolagets
Kassaflödesanalys**

Not	2022-05-01 -2023-04-30	2021-05-01 -2022-04-30
Den löpande verksamheten		
Resultat efter finansiella poster	10 151 514	10 000 000
Kassaflöde från den löpande verksamheten före förändring av rörelsekapital	10 151 514	10 000 000
Kassaflöde från förändring av rörelsekapitalet		
Förändring av kortfristiga fordringar	-151 514	0
Kassaflöde från den löpande verksamheten	10 000 000	10 000 000
Investeringsverksamheten		
Investeringar i kortfristiga placeringar	-27 000 000	0
Kassaflöde från investeringsverksamheten	-27 000 000	0
Finansieringsverksamheten		
Upptagna lån	15 822	379 224
Utbetald utdelning	-4 782 950	-5 420 077
Kassaflöde från finansieringsverksamheten	-4 767 128	-5 040 853
Årets kassaflöde	-21 767 128	4 959 147
Likvida medel vid årets början		
Likvida medel vid årets början	22 000 342	17 041 195
Likvida medel vid årets slut	233 214	22 000 342

2023112304008

Noter

Not 1 Redovisnings- och värderingsprinciper

Allmänna upplysningar

Årsredovisningen och koncernredovisningen är upprättad i enlighet med årsredovisningslagen och BFNAR 2012:1 Årsredovisning och koncernredovisning (K3).

Redovisningsprinciperna är oförändrade jämfört med föregående år.

Intäktsredovisning

Intäkter har tagits upp till verkligt värde av vad som erhållits eller kommer att erhållas och redovisas i den omfattning det är sannolikt att de ekonomiska fördelarna kommer att tillgodogöras bolaget och intäkterna kan beräknas på ett tillförlitligt sätt.

Koncernredovisning

Konsolideringsmetod

Koncernredovisningen har upprättats enligt förvärvsmetoden. Detta innebär att förvärvade verksamheters identifierbara tillgångar och skulder redovisas till marknadsvärde enligt upprättad förvärvsanalys. Överstiger verksamhetens anskaffningsvärde det beräknade marknadsvärdet av de förväntade nettotillgångarna enligt förvärvsanalysen redovisas skillnaden som goodwill.

Transaktioner mellan koncernföretag

Koncerninterna fordringar och skulder samt transaktioner mellan koncernföretag liksom orealiserade vinster elimineras i sin helhet. Orealiserade förluster elimineras också såvida inte transaktionen motsvarar ett nedskrivningsbehov.

Förändring av internvinst under räkenskapsåret har elimineras i koncernresultaträkningen.

Anläggningstillgångar

Immateriella och materiella anläggningstillgångar redovisas till anskaffningsvärde minskat med ackumulerade avskrivningar enligt plan och eventuella nedskrivningar.

Avskrivning sker linjärt över den förväntade nyttjandeperioden med hänsyn till väsentligt restvärde. Följande avskrivningsprocent tillämpas:

Byggnader	5%
Inventarier, verktyg och installationer	20%

Nyckeltalsdefinitioner

Nettoomsättning

Rörelsens huvudintäkter, fakturerade kostnader, sidointäkter samt intäktskorrigeringar.

Resultat efter finansiella poster

Resultat efter finansiella intäkter och kostnader men före bokslutsdispositioner och skatter.

Soliditet (%)

Justerat eget kapital (eget kapital och obeskattade reserver med avdrag för uppskjuten skatt) i procent av balansomslutning.

2023112304010

**Not Aktuell och uppskjuten skatt
Koncernen**

	2023-04-30	2022-04-30
Skatt på årets resultat		
Aktuell skatt	5 371 878	3 513 593
Totalt redovisad skatt	5 371 878	3 513 593

**Not 2 Nettoomsättningens fördelning
Koncernen**

	2022-05-01 -2023-04-30	2021-05-01 -2022-04-30
Nettoomsättningen per rörelsegren		
Butiksförsäljning	28 233 880	24 843 559
Grossistförsäljning	259 262 992	221 670 438
	287 496 872	246 513 997

**Not 3 Anställda och personalkostnader
Koncernen**

	2022-05-01 -2023-04-30	2021-05-01 -2022-04-30
Medelantalet anställda		
Kvinnor	1	1
Män	18	18
	19	19

Löner och andra ersättningar

Löner och andra ersättningar	9 279 319	10 860 171
	9 279 319	10 860 171

Sociala kostnader

Pensionskostnader för styrelse och verkställande direktör	600 000	600 000
Pensionskostnader för övriga anställda	243 235	254 925
Övriga sociala avgifter enligt lag och avtal	2 960 965	3 406 116
	3 804 200	4 261 041

**Totala löner, ersättningar, sociala kostnader och
pensionskostnader**

	13 083 519	15 121 212
--	-------------------	-------------------

Könsfördelning bland ledande befattningshavare

Andel män i styrelsen	100 %	100 %
-----------------------	-------	-------

Moderbolaget

Bolaget har inte haft några anställda och några löner har ej utbetalats.

**Not 4 Byggnader och mark
Koncernen**

	2023-04-30	2022-04-30
Ingående anskaffningsvärden	14 239 504	14 239 504
Utgående ackumulerade anskaffningsvärden	14 239 504	14 239 504
Ingående avskrivningar	-7 326 812	-6 652 016
Årets avskrivningar	-674 796	-674 796
Utgående ackumulerade avskrivningar	-8 001 608	-7 326 812
Utgående redovisat värde	6 237 896	6 912 692
Bokfört värde byggnader	5 494 321	6 169 117
Bokfört värde mark	743 575	743 575
	6 237 896	6 912 692

**Not 5 Inventarier, verktyg och installationer
Koncernen**

	2023-04-30	2022-04-30
Ingående anskaffningsvärden	6 778 608	6 778 608
Inköp	241 905	0
Utgående ackumulerade anskaffningsvärden	7 020 513	6 778 608
Ingående avskrivningar	-6 778 608	-6 182 723
Årets avskrivningar	-24 192	-595 885
Utgående ackumulerade avskrivningar	-6 802 800	-6 778 608
Utgående redovisat värde	217 713	0

**Not 6 Antal aktier och kvotvärde
Koncernen**

Namn	Antal aktier	Kvotvärde
Antal aktier	1 000	100
	1 000	100

2023112304012

Moderbolaget

Namn	Antal aktier	Kvotvärde
Antal aktier	500	100
	500	100

Not 7 Inköp och försäljningar mellan koncernföretag

Moderbolaget

Under året har inga koncerninterna inköp eller försäljningar ägt rum.

Not 8 Resultat från andelar i koncernföretag

Moderbolaget

	2022-05-01 -2023-04-30	2021-05-01 -2022-04-30
Anteciperad utdelning	10 000 000	10 000 000
	10 000 000	10 000 000

Not 9 Andelar i koncernföretag

Moderbolaget

	2023-04-30	2022-04-30
Ingående anskaffningsvärden	100 000	100 000
Utgående ackumulerade anskaffningsvärden	100 000	100 000
Utgående redovisat värde	100 000	100 000

Not 10 Specifikation andelar i koncernföretag

Moderbolaget

Namn	Kapitalandel	Rösträttsandel	Antal andelar	Bokfört värde	Eget kapital	Resultat
Köttgross i Linköping AB	100%	100%	1 000	100 000		
				100 000		
Köttgross i Linköping AB	556532-5874	Säte Linköping		56 770 694	20 383 399	




2023112304013

Not 11 Långfristiga skulder Moderbolaget

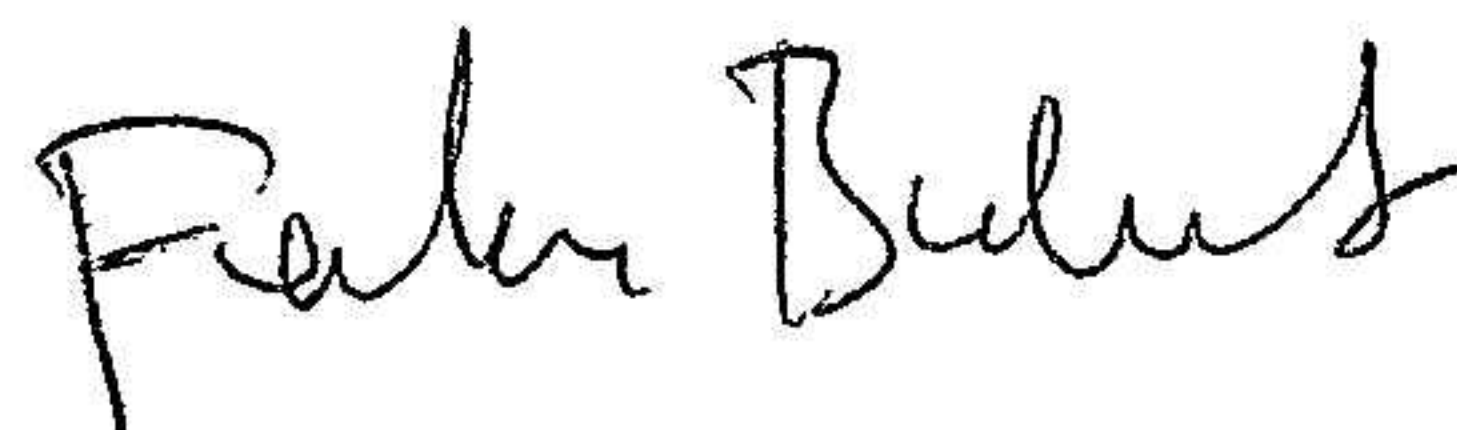
Inga skulder förfaller till betalning senare än 5 år efter balansdagen.

Undertecknade försäkrar härmed att årsredovisningen har upprättats i enlighet med årsredovisningslagen och god redovisningssed, att aktuella redovisningsnormer har tillämpats och att lämnade uppgifter stämmer med faktiska förhållanden.

Linköping den 20 oktober 2023



Tevfik Bulut
Ordförande




Ferhan Bulut

Revisorspåteckning

Min revisionsberättelse har lämnats den 20 oktober 2023



Kenneth Elton
Auktoriserad revisor



Revisionsberättelse

Till bolagsstämman i Bulut TFTGSK Holding AB
Org.nr 559125-5541

Rapport om årsredovisningen och koncernredovisningen

Uttalanden

Jag har utfört en revision av årsredovisningen och koncernredovisningen för Bulut TFTGSK Holding AB för räkenskapsåret 2022-05-01 - 2023-04-30.

Enligt min uppfattning har årsredovisningen och koncernredovisningen upprättats i enlighet med årsredovisningslagen och ger en i alla väsentliga avseenden rättvisande bild av moderbolagets och koncernens finansiella ställning per den 2023-04-30 och av dessas finansiella resultat och kassaflöde för året enligt årsredovisningslagen. Förvaltningsberättelsen är förenlig med årsredovisningens och koncernredovisningens övriga delar.

Jag tillstyrker därför att bolagsstämman fastställer resultaträkningen och balansräkningen för moderbolaget och koncernen.

Grund för uttalanden

Jag har utfört revisionen enligt International Standards on Auditing (ISA) och god revisionssed i Sverige. Mitt ansvar enligt dessa standarder beskrivs närmare i avsnittet *Revisorns ansvar*. Jag är oberoende i förhållande till moderbolaget och koncernen enligt god revisorssed i Sverige och har i övrigt fullgjort mitt yrkesetiska ansvar enligt dessa krav.

Jag anser att de revisionsbevis jag har inhämtat är tillräckliga och ändamålsenliga som grund för mina uttalanden.

Styrelsens ansvar

Det är styrelsen som har ansvaret för att årsredovisningen och koncernredovisningen upprättas och att de ger en rättvisande bild enligt årsredovisningslagen. Styrelsen ansvarar även för den interna kontroll som den bedömer är nödvändig för att upprätta en årsredovisning och koncernredovisning som inte innehåller några väsentliga felaktigheter, vare sig dessa beror på oegentligheter eller misstag.

Vid upprättandet av årsredovisningen och koncernredovisningen ansvarar styrelsen för bedömningen av bolagets och koncernens förmåga att fortsätta verksamheten. Den upplyser, när så är tillämpligt, om förhållanden som kan påverka förmågan att fortsätta verksamheten och att använda antagandet om fortsatt drift. Antagandet om fortsatt drift tillämpas dock inte om styrelsen avser att likvidera bolaget, upphöra med verksamheten eller inte har något realistiskt alternativ till att göra något av detta.

Revisorns ansvar

Mina mål är att uppnå en rimlig grad av säkerhet om huruvida årsredovisningen och koncernredovisningen som helhet inte innehåller några väsentliga felaktigheter, vare sig dessa beror på oegentligheter eller misstag, och att lämna en revisionsberättelse som innehåller mina uttalanden. Rimlig säkerhet är en hög grad av säkerhet, men är ingen garanti för att en revision som utförs enligt ISA och god revisionssed i Sverige alltid kommer att upptäcka en väsentlig felaktighet om en sådan finns. Felaktigheter kan uppstå på grund av oegentligheter eller misstag och anses vara väsentliga om de enskilt eller tillsammans rimligen kan förväntas påverka de ekonomiska beslut som användare fattar med grund i årsredovisningen och koncernredovisningen.

En ytterligare beskrivning av mitt ansvar för revisionen av årsredovisningen finns på Revisorsinspektionens webbplats:

www.revisorsinspektionen.se/revisornsansvar. Denna beskrivning är en del av revisionsberättelsen.

Rapport om andra krav enligt lagar och andra författningar

Uttalanden

Utöver min revision av årsredovisningen och koncernredovisningen har jag även utfört en revision av styrelsens förvaltning för Bulut TFTGSK Holding AB för räkenskapsåret 2022-05-01 - 2023-04-30 samt av förslaget till dispositioner beträffande bolagets vinst eller förlust.

Jag tillstyrker att bolagsstämman disponerar vinsten enligt förslaget i förvaltningsberättelsen och beviljar styrelsens ledamöter ansvarsfrihet för räkenskapsåret.

Grund för uttalanden

Jag har utfört revisionen enligt god revisionsred i Sverige. Mitt ansvar enligt denna beskrivs närmare i avsnittet Revisorns ansvar. Jag är oberoende i förhållande till moderbolaget och koncernen enligt god revisorsred i Sverige och har i övrigt fullgjort mitt yrkesetiska ansvar enligt dessa krav.

Jag anser att de revisionsbevis jag har inhämtat är tillräckliga och ändamålsenliga som grund för mina uttalanden.

Styrelsens ansvar

Det är styrelsen som har ansvaret för förslaget till dispositioner beträffande bolagets vinst eller förlust. Vid förslag till utdelning innefattar detta bland annat en bedömning av om utdelningen är försvarlig med hänsyn till de krav som bolagets och koncernens verksamhetsart, omfattning och risker ställer på storleken av moderbolagets och koncernens egna kapital, konsolideringsbehov, likviditet och ställning i övrigt.

Styrelsen ansvarar för bolagets organisation och förvaltningen av bolagets angelägenheter. Detta innefattar bland annat att fortlöpande bedöma bolagets och koncernens ekonomiska situation och att tillse att bolagets organisation är utformad så att bokföringen, medelsförvaltningen och bolagets ekonomiska angelägenheter i övrigt kontrolleras på ett betryggande sätt.

Revisorns ansvar

Mitt mål beträffande revisionen av förvaltningen, och därmed mitt uttalande om ansvarsfrihet, är att inhämta revisionsbevis för att med en rimlig grad av säkerhet kunna bedöma om någon styrelseledamot i något väsentligt avseende:

- företagit någon åtgärd eller gjort sig skyldig till någon försummelse som kan föranleda ersättningsskyldighet mot bolaget, eller
- på något annat sätt handlat i strid med aktiebolagslagen, årsredovisningslagen eller bolagsordningen.

Mitt mål beträffande revisionen av förslaget till dispositioner av bolagets vinst eller förlust, och därmed mitt uttalande om detta, är att med rimlig grad av säkerhet bedöma om förslaget är förenligt med aktiebolagslagen.

Rimlig säkerhet är en hög grad av säkerhet, men ingen garanti för att en revision som utförs enligt god revisionsred i Sverige alltid kommer att upptäcka åtgärder eller försummelser som kan föranleda ersättningsskyldighet mot bolaget, eller att ett förslag till dispositioner av bolagets vinst eller förlust inte är förenligt med aktiebolagslagen.

En ytterligare beskrivning av mitt ansvar för revisionen av förvaltningen finns på Revisorsinspektionens webbplats:
www.revisorsinspektionen.se/revisornsansvar. Denna beskrivning är en del av revisionsberättelsen.

Norrtälje den 20 oktober 2023



Kenneth Elton
Auktoriserad revisor

2023112304016