

Årsredovisning

Xerum AB

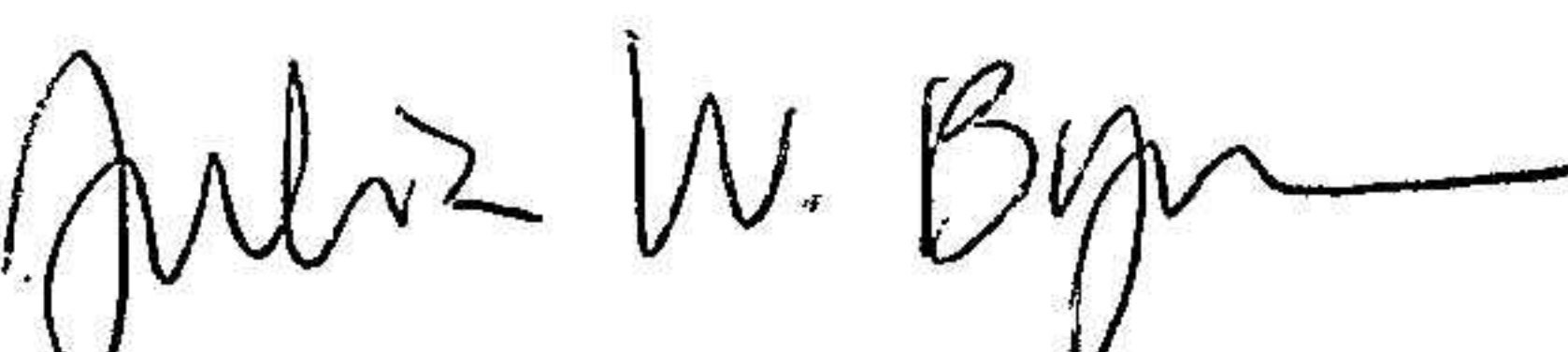
Org.nr 559262-0818

Räkenskapsår 2024-01-01 - 2024-12-31

Fastställelseintyg

Undertecknad styrelseledamot i Xerum AB intygar, dels att denna kopia av årsredovisningen stämmer överens med originalet, dels att resultaträkningen och balansräkningen i årsredovisningen har fastställts på årsstämma den 14 mars 2025. Årsstämman beslutade att godkänna styrelsens förslag till resultatdisposition.

Umeå den 14 mars 2025


Julia Wigren Byström

2025040300943

Årsredovisning

Xerum AB

Org.nr 559262-0818

Räkenskapsår 2024-01-01 - 2024-12-31

Årsredovisning för räkenskapsåret 2024-01-01 - 2024-12-31

Styrelsen och verkställande direktören för Xerum AB avger följande årsredovisning.

Styrelsens säte: Umeå

Företagets redovisningsvaluta: Svenska kronor (SEK).

Alla belopp redovisas, om inget annat anges, i kronor (kr).

Förvaltningsberättelse

Verksamheten

Allmänt om verksamheten

Bolaget bedriver verksamhet inom Life Science, inkluderat, diagnostik, behandling och vaccin.

Flerårsöversikt (Tkr)	2024	2023	2022	2020/21 (18 mån)
Nettoomsättning	612	0	2 013	2 775
Resultat efter finansiella poster	245	-57	1 391	1 632
Soliditet (%)	89,0	83,0	70,3	78,7

Förändringar i eget kapital

	Aktie- kapital	Balanserat resultat	Årets resultat	Totalt
Belopp vid årets ingång	25 000	1 239 769	-26 895	1 237 874
Disposition enligt beslut av årsstämman:		-26 895	26 895	0
Utdelning		-175 000		-175 000
Årets resultat			136 202	136 202
Belopp vid årets utgång	25 000	1 037 874	136 202	1 199 076

Resultatdisposition

Styrelsen föreslår att till förfogande stående vinstmedel (kronor):

balanserad vinst	1 037 874
årets vinst	136 202
	1 174 076

disponeras så att	
till aktieägare utdelas (7 kronor per aktie)	175 000
i ny räkning överföres	999 076
	1 174 076

Styrelsen föreslås bemyndigas att besluta om tidpunkt då utdelningen skall betalas.

Styrelsen anser att förslaget är förenligt med försiktighetsregeln i 17 kap. 3 § aktiebolagslagen enligt följande redogörelse: Styrelsens uppfattning är att vinstutdelningen är försvarlig med hänsyn till de krav verksamhetens art, omfattning och risk ställer på storleken på det egna kapitalet, bolagets konsolideringsbehov, likviditet och ställning i övrigt.

Resultaträkning	Not	2024-01-01 -2024-12-31	2023-01-01 -2023-12-31
<i>Rörelseintäkter, lagerförändringar m. m.</i>			
Nettoomsättning		612 166	0
Övriga rörelseintäkter		390 530	341 421
Summa rörelseintäkter, lagerförändringar m.m.		1 002 696	341 421
<i>Rörelsekostnader</i>			
Övriga externa kostnader		-605 459	-249 334
Personalkostnader	2	-141 930	-144 387
Summa rörelsekostnader		-747 389	-393 721
Rörelseresultat		255 307	-52 300
Finansiella poster			
Övriga ränteintäkter och liknande resultatposter		102	41
Räntekostnader och liknande resultatposter		-10 363	-4 636
Summa finansiella poster		-10 261	-4 595
Resultat efter finansiella poster		245 046	-56 895
Bokslutsdispositioner			
Förändring av periodiseringsfonder		-67 272	30 000
Summa bokslutsdispositioner		-67 272	30 000
Resultat före skatt		177 774	-26 895
Skatter			
Skatt på årets resultat		-41 572	0
Årets resultat		136 202	-26 895

Balansräkning	Not	2024-12-31	2023-12-31
TILLGÅNGAR			
<i>Omsättningstillgångar</i>			
<i>Kortfristiga fordringar</i>			
Övriga fordringar		7 994	14 632
Förutbetalda kostnader och upplupna intäkter		650 434	360 048
Summa kortfristiga fordringar		658 428	374 680
<i>Kassa och bank</i>			
Kassa och bank		1 396 860	1 811 098
Summa kassa och bank		1 396 860	1 811 098
Summa omsättningstillgångar		2 055 288	2 185 778
SUMMA TILLGÅNGAR		2 055 288	2 185 778

Balansräkning	Not	2024-12-31	2023-12-31
EGET KAPITAL OCH SKULDER			
<i>Eget kapital</i>			
<i>Bundet eget kapital</i>			
Aktiekapital		25 000	25 000
Summa bundet eget kapital		25 000	25 000
<i>Fritt eget kapital</i>			
Balanserat resultat		1 037 874	1 239 769
Årets resultat		136 202	-26 895
Summa fritt eget kapital		1 174 076	1 212 874
Summa eget kapital		1 199 076	1 237 874
Obeskattade reserver			
Periodiseringsfonder		793 838	726 566
Summa obeskattade reserver		793 838	726 566
<i>Kortfristiga skulder</i>			
Leverantörsskulder		6 975	0
Skatteskulder		41 572	215 358
Övriga skulder		0	1 153
Upplupna kostnader och förutbetalda intäkter		13 827	4 827
Summa kortfristiga skulder		62 374	221 338
SUMMA EGET KAPITAL OCH SKULDER		2 055 288	2 185 778

Noter

Not 1 Redovisningsprinciper

Allmänna upplysningar

Årsredovisningen är upprättad i enlighet med årsredovisningslagen och Bokföringsnämndens allmänna råd (BFNAR 2016:10) om årsredovisning i mindre företag.

Nyckeltalsdefinitioner

Nettoomsättning

Rörelsens huvudintäkter, fakturerade kostnader, sidointäkter samt intäktskorrigeringar.

Resultat efter finansiella poster

Resultat efter finansiella intäkter och kostnader men före bokslutsdispositioner och skatter.


Soliditet (%)

Justerat eget kapital (eget kapital och obeskattade reserver med avdrag för uppskjuten skatt) i procent av balansomslutning.


Not 2 Medelantalet anställda

	2024	2023
Medelantalet anställda	0,25	0,25

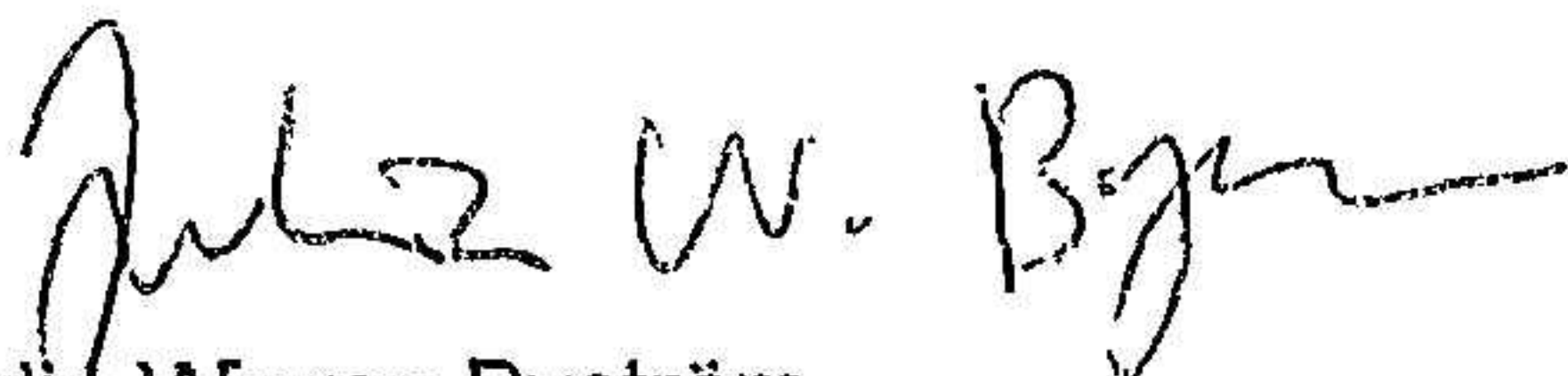
Umeå den 14 mars 2025



Johan Normark
Ordförande



Mattias Forsell



Julia Wigren Byström
Verkställande direktör

Fotokopians överensstämmelse
med originalet intygas



Henrik Bergdahl