

Cowin Svenska AB
556615-7763

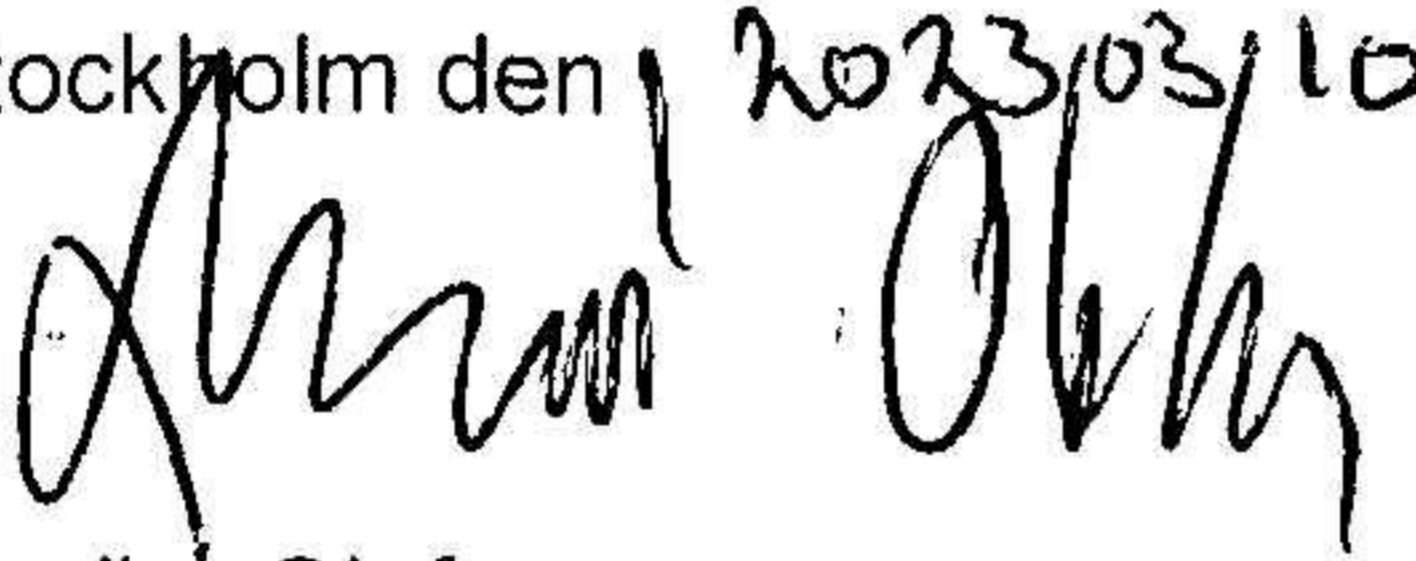
Årsredovisning för räkenskapsåret 2022

Styrelsen för Cowin Svenska AB får härmed avge årsredovisning för räkenskapsåret 2022-01-01—2022-12-31

| Innehåll | <u>Sida</u> |
|--------------------------|-------------|
| - Förvaltningsberättelse | 2-3 |
| - Resultaträkning | 4 |
| - Balansräkning | 5-6 |
| - Kassaflödesanalys | 7 |
| - Noter | 8-12 |

FASTSTÄLLELSEINTYG

Undertecknade styrelseledamöter intygar härmed att resultat- och balansräkning fastställts på årsstämman den 20230310
Stämman beslöt att godkänna styrelsens förslag till resultatdisposition.

Stockholm den 20230310

Annika Olofsson

Styrelsen för Cowin Svenska AB avger härmed årsredovisning för räkenskapsåret.
2022-01-01 -- 2022-12-31

Förvaltningsberättelse

Verksamhet

Bolaget bedriver fortsatt handel med olika produkter, framför allt avsedda för materialhantering.

Huvudsakligen tillverkas produkterna av andra företag inom Cowin-gruppen.

I nära samarbete med våra kollegor i Kina fortsätter vi utveckla och förbättra våra produkter, till stor del baserat på de önskemål och förslag som vi får från våra kunder.

Företaget har sitt säte i Stockholm.

Årsredovisningen är upprättad i svenska kronor, där inte annat anges.

Väsentliga händelser under räkenskapsåret

Inga väsentliga händelser under räkenskapsåret.

Väsentliga händelser efter räkenskapsårets slut

Vi har särskilt beaktat hur effekterna av covid-19 påvekar och kan komma att påverka bolagets framtida utveckling.

I denna bedömning har vi kommit fram till att bolagets framtida utveckling inte längre kommer att påverkas av covid-19.

Koncernförhållanden

Samtliga aktier i Cowin Svenska AB ägs av Cowin Global Trading Ltd 998634 med säte i Hong Kong, Kina, vars moderbolag är Cowin Global Holding Ltd, med säte i Hong Kong, Kina.

Flerårsjämförelse

| | 22-12-31 | 21-12-31 | 20-12-31 | 19-12-31 |
|--|----------|----------|----------|----------|
| Nettoomsättning, tkr | 159 459 | 140 692 | 64 143 | 93 268 |
| Resultat efter finansiella poster, tkr | 736 | 93 | 2 496 | 1 031 |
| Balansomslutning, tkr | 80 476 | 133 097 | 68 537 | 67 285 |
| Antal anställda, st | 6 | 6 | 7 | 7 |
| Soliditet, % | 9 | 5 | 10 | 8 |
| Ävkastning på totalt kapital, % | 1 | 0 | 4 | 1 |
| Ävkastning på eget kapital, % | 7 | 1 | 37 | 9,3 |

Nyckeltalsdefinitioner framgår av not 1

Förslag till vinstdisposition

Till årsstämman förfogande står följande

| | |
|---------------------|-----------|
| Balanserat resultat | 6 160 095 |
| Årets resultat | 423 197 |
| Totalt | 6 583 292 |

Styrelsen föreslår att vinstmedlen disponeras så
att i ny räkning balanseras

6 583 292

Förändring av eget kapital

| | Aktie-kapital | Reserv- fond | Balansera t resultat | Årsresultat |
|----------------------------------|----------------------|-------------------------|---------------------------------|--------------------|
| Belopp vid årets ingång | 142 900 | 557 100 | 6 118 511 | 41 584 |
| Disp. av föregående års resultat | | | 41 584 | -41 584 |
| Årets resultat | | | | 423 197 |
| Belopp vid årets utgång | 142 900 | 557 100 | 6 160 095 | 423 197 |

Aktieägarna har totalt lämnat ovillkorat aktieägartillskott som uppgår till 3 350 tkr (3 350 tkr).

Bolagets resultat och ställning i övrigt framgår av följande resultat- och balansräkning med tilläggsupplysningar

2023040602444

2023040602445

| Resultaträkning | Not. | 2022 | 2021 |
|---|------|---------------------|---------------------|
| Nettoomsättning | 1 | 159 459 383 | 140 692 255 |
| Övriga rörelseintäkter | | 3 561 108 | 9 061 023 |
| Summa | | 163 020 491 | 149 753 278 |
| Handelsvaror | | -140 441 350 | -134 061 599 |
| Övriga externa kostnader | | -5 724 604 | -5 439 768 |
| Personalkostnader | 3 | -6 082 927 | -4 535 539 |
| Avskrivningar av materiella anläggningstillgångar | 4 | -503 212 | -499 045 |
| Summa rörelsekostnader | | -152 752 093 | -144 535 951 |
| Rörelseresultat | | 10 268 398 | 5 217 327 |
| Finansiella poster | | | |
| Ränteintäkter och liknande resultatposter | | 57 306 | 1 764 861 |
| Räntekostnader och liknande resultatposter | 5 | -9 589 832 | -6 889 111 |
| Summa resultat från finansiella poster | | -9 532 526 | -5 124 250 |
| Resultat efter finansiella poster | | 735 872 | 93 077 |
| Bokslutsdepositioner | | -193 248 | -31 825 |
| Återföring från periodiseringsfond | | | |
| Skatt på årets resultat | 6 | -119 427 | -19 668 |
| Årets resultat | | 423 197 | 41 584 |

2023040602446

| Balansräkning | Not. | 2022-12-31 | 2021-12-31 |
|--|------|-------------------|--------------------|
| Tillgångar | | | |
| Inventarier | 4 | 837 260 | 814 596 |
| Andelar i koncernbolag | | 1 730 000 | 1 730 000 |
| Uppskjuten skattefordran | 6 | 0 | 0 |
| Summa anläggningstillgångar | | 2 567 260 | 2 544 596 |
| Omsättningstillgångar | | | |
| Varulager | | | |
| Färdiga varor och handelsvaror | | 37 234 403 | 38 345 714 |
| Summa varulager | | 37 234 403 | 38 345 714 |
| Kortfristiga fordringar | | | |
| Kundfordringar | | 36 051 384 | 81 623 205 |
| Övriga kortfristiga fordringar | | 1 379 675 | 2 537 858 |
| Förutbetalda kostnader och upplupna intäkter | | 1 627 248 | 7 770 690 |
| Summa kortfristiga fordringar | | 39 058 307 | 91 931 753 |
| Kassa bank | | 1 616 391 | 275 023 |
| Summa omsättningstillgångar | | 77 909 101 | 130 552 490 |
| Summa tillgångar | | 80 476 361 | 133 097 086 |

2023040602447

| | 2022-12-31 | 2021-12-31 |
|--|-------------------|--------------------|
| Eget kapital & skulder | | |
| Bundet eget kapital | | |
| Aktiekapital (1429 aktier med kvotvärde 100 kr) | 142 900 | 142 900 |
| Reservfond | 557 100 | 557 100 |
| Summa bundet eget kapital | 700 000 | 700 000 |
| Fritt eget kapital | | |
| Balanserat resultat | 6 160 095 | 6 118 511 |
| Årets resultat | 423 197 | 41 584 |
| Summa fritt eget kapital/ansamlad förlust | 6 583 292 | 6 160 095 |
| Summa eget kapital | 7 283 292 | 6 860 095 |
| Obeskattade reserver | 750 372 | 557 124 |
| Kortfristiga skulder | | |
| Skulder till kreditinstitut | 8 7 300 259 | 9 747 734 |
| Leverantörsskulder | 1 453 398 | 11 144 835 |
| Skulder till koncernbolag | 54 926 959 | 79 877 649 |
| Aktuella skatteskulder | 0 | 0 |
| Övriga skulder | 8 325 363 | 15 543 439 |
| Upplupna kostnader & förutbetalda intäkter | 436 718 | 9 366 210 |
| Summa kortfristiga skulder | 72 442 697 | 125 679 867 |
| Summa skulder | 72 442 697 | 125 679 867 |
| Summa eget kapital & Skulder | 80 476 361 | 133 097 086 |

2023040602448

| Kassaflödesanalys | 2022 | 2021 |
|---|--------------------|--------------------|
| Den löpande verksamheten | | |
| Rörelseresultat före finansiella poster | 10 268 398 | 5 217 327 |
| Av- och nedskrivningar | 503 212 | 499 045 |
| Årets skattekostnad | -119 427 | -19 668 |
| | <u>10 652 183</u> | <u>5 696 704</u> |
| Erhållen ränta och liknande resultatposter | | |
| Valutakursförluster | -9 358 160 | -4 653 544 |
| Erlagd ränta | -174 366 | -470 706 |
| | <u>1 119 657</u> | <u>572 454</u> |
| Ökning/minskning kundfordringar | 45 571 821 | -49 164 854 |
| Ökning/minskning varulager | 1 111 311 | -8 443 961 |
| Ökning/minskning övriga kortfristiga fordringar | 7 301 625 | -7 554 096 |
| Ökning/minskning leverantörskulder | -9 691 437 | 9 511 670 |
| Ökning/minskning övriga kortfristiga rörelseskulder | -16 147 568 | 7 442 285 |
| Kassaflöde från den löpande verksamheten | <u>29 265 409</u> | <u>-47 636 502</u> |
| Investeringsverksamheten | | |
| Investeringar i materiella anläggningstillgångar | -525 876 | -264 740 |
| Tillskott till koncernföretag | 0 | 0 |
| Kassaflöde från investeringsverksamheten | <u>-525 876</u> | <u>-264 740</u> |
| Finansieringsverksamheten | | |
| Förändring av skulder till kreditinstitut | -2 447 475 | 1 963 007 |
| Förändring av skulder till koncernbolag | -24 950 690 | 45 570 085 |
| Kassaflöde från finansieringsverksamheten | <u>-27 398 165</u> | <u>47 533 092</u> |
| Årets kassaflöde | 1 341 368 | -368 150 |
| Likvida medel vid årets början | 275 023 | 643 173 |
| Likvida medel vid årets slut | <u>1 616 391</u> | <u>275 023</u> |

Not 1 Redovisnings- och värderingsprinciper

Cowin Svenska ABs årsredovisning har upprättats enligt årsredovisningslagen och bokföringsnämndens allmänna råd BFNAR 2012:1 Års- och koncernredovisning (K3). Redovisningsprinciperna är oförändrade i jämförelse med föregående år.

Utländska valutor

Cowin Svenska AB valutasäkrar mycket sannolika prognosticerade inköp. Vid valutasäkring av dessa mycket sannolika inköp omvärderas inte säkringsinstrumenten vid förändrade valutakurser och terminen redovisas inte i balansräkningen. Hela effekten av förändringar i valutakurserna redovisas i resultaträkningen när säkringen upphör och säkringsinstrumenten förfaller till betalning.

Intäkter

Försäljning av varor redovisas när väsentliga risker och fördelar övergår från säljare till köpare i enlighet med försäljningsvillkoren. Försäljningen redovisas efter avdrag för moms och rabatter.

Inkomstskatter

Aktuella skatter värderas utifrån de skattesatser och skatteregler som gäller på balansdagen. Uppskjutna skatter värderas utifrån de skattesatser och skatteregler som är beslutade före balansdagen.

Uppskjuten skattefordran avseende underskottsavdrag eller andra framtida skattemässiga avdrag redovisas i den utsträckning det är sannolikt att avdraget kan avräknas mot överskott vid framtida beskattning.

Materiella anläggningstillgångar

Materiella anläggningstillgångar redovisas till anskaffningsvärde minskat med avskrivningar. Avskrivningar görs systematiskt över den bedömda nyttjandetiden. När en materiell anläggningstillgångs avskrivningsbara belopp fastställs, beaktas tillgångens restvärde. Följande avskrivningstider tillämpas:

| | Antal år |
|-------------|----------|
| Inventarier | 5 |

Inga låneutgifter aktiveras.

Leasingavtal

Samtliga leasingavtal där företaget är leasetagare redovisas som operationell leasing (hyresavtal), oavsett om avtalen är finansiella eller operationella. Leasingavgiften redovisas som en kostnad linjärt över leasingperioden.

Finansiella instrument

Finansiella instrument som redovisas i balansräkningen inkluderar kundfordringar och övriga fordringar, leverantörsskulder, och låneskulder. Instrumenten redovisas i balansräkningen när Cowin Svenska AB blir part i instrumentets avtalsmässiga villkor.

Finansiella tillgångar tas bort från balansräkningen när rätten att erhålla kassaflöden från instrumentet har löpt ut eller överförts och koncernen har överfört i stort sett alla risker och förmåner som är förknippade med äganderätten.

Finansiella skulder tas bort från balansräkningen när förpliktelserna har reglerats eller på annat sätt upphört.

Kundfordringar och övriga fordringar

Fordringar redovisas som omsättninstillgångar med undantag för poster med förfallodag mer än 12 månader efter balansdagen, vilka klassificeras som anläggningstillgångar. Fordringar tas upp till det belopp som förväntas bli inbetalt efter avdrag för individuellt bedömda osäkra fordringar. Fordringar som är räntefria eller som löper med ränta som avviker från markandsräntan och har en löptid överstigande 12 månader redovisas till ett diskonterat nuvärde och tidsvärdeförändringen redovisas som ränteintäkt i resultaträkningen.

Låneskulder och leverantörsskulder

Låneskulder och leverantörsskulder redovisas initialt till anskaffningsvärde efter avdrag för transaktionskostnader. Skiljer sig det redovisade beloppet från det belopp som ska återbetalas vid förfallotidpunkten periodiseras mellanskillnaden som räntekostnad över lånets löptid med hjälp av instrumentets effektivränta. Härigenom överensstämmer vid förfallotidpunkten det redovisade beloppet och det belopp som ska återbetalas.

Derivatinstrument

Valutaterminkontrakt används för att skydda koncernen mot förändringar i valutakurser genom att kontrakten fastställer den kurs till vilken en tillgång eller skuld i utländsk valuta kommer att realiseras. Dessa beskrivs under stycket utländska valutor. Ränteelementet (terminspremie, skillnaden mellan terminskurs och avistakurs) i ett kontrakt periodiseras över kontraktets löptid som ränta om skillnaden är väsentlig. Skulden värderas då till dagskurs, i annat fall värderas skulden till terminskurs.

Nedskrivningsprövning av finansiella anläggningstillgångar

Vid varje balansdag bedömer Cowin Svenska AB om det finns någon indikation på nedskrivningsbehov i någon utav de finansiella anläggningstillgångarna. Nedskrivning sker om värdenedgången bedöms vara bestående. Nedskrivning redovisas i resultaträkningsposten Resultat från övriga värdepapper och fordringar som är anläggningstillgångar.

Varulager

Varulagret värderas med tillämpning av först-in först-ut principen, till det lägsta av anskaffningsvärdet och nettoförsäljningsvärdet per balansdagen.

Obeskattade reserver

Obeskattade reserver redovisas med bruttobelopp i balansräkningen, inklusive den uppskjutna skatteskuld som är hänförlig till reserverna.

Bokslutsdispositioner

Förändringar av obeskattade reserver redovisas som bokslutsdispositioner i resultaträkningen. Koncernbidrag redovisas som bokslutsdispositioner. Koncernbidrag som lämas till ett dotterföretag redovisas dock som en ökning av andelens redovisade värde.

Kassaflödesanalys

Kassaflödesanalysen upprättas enligt indirekt metod. Det redovisade kassaflödet omfattar endast transaktioner som medfört in- eller utbetalningar.

Nyckeltalsdefinitioner

Soliditet

Eget kapital och obeskattade reserver (med avdrag för uppskjuten skatt) i förhållande till balansomslutningen.

Avkastning på totalt kapital

Resultat före avdrag för räntekostnader i förhållande till balansomslutningen.

Avkastning på eget kapital

Resultat efter finansiella poster i förhållande till eget kapital och obeskattade reserver (med avdrag för uppskjuten skatt).

Not 2 Uppskattningar och bedömningar

Bolaget har inga svåra bedömningsfrågor i redovisningen vars utfall skulle påverka bolagets resultat och ställning med väsentliga belopp.

Not 3 Personal

| | <u>2022</u> | <u>2021</u> |
|---|------------------|------------------|
| Män | 3 | 3 |
| Kvinnor | 3 | 3 |
| Medelantal anställda har varit: | 6 | 6 |
| Löner och andra ersättningar | | |
| Övriga anställda | 4 337 486 | 3 184 488 |
| Summa | 4 337 486 | 3 184 488 |
| Sociala kostnader | | |
| Pensionskostnader för övriga anställda | 444 218 | 430 810 |
| Övriga sociala avgifter enligt lag och avtal | 1 382 409 | 1 017 440 |
| Summa | 1 826 627 | 1 448 250 |
| Totala löner, ersättningar, sociala kostnader och pensionskostnader: | 6 164 113 | 4 632 738 |

| Anläggningstillgångar | <u>2022-12-31</u> | <u>2021-12-31</u> |
|---|-------------------|-------------------|
| Not 4 Inventarier | | |
| Ingående anskaffningsvärde | 2 871 650 | 3 005 375 |
| Årets Inköp | 525 876 | 264 740 |
| Utrangerade inventarier | 0 | -398 465 |
| Utgående ackumulerade anskaffningsvärde | 3 397 526 | 2 871 650 |
| Ingående avskrivningar | -2 057 054 | -1 956 474 |
| Årets avskrivning | -503 212 | -499 045 |
| Avskrivning utrangerade inventarier | | 398 465 |
| Utgående ackumulerade avskrivningar | -2 560 266 | -2 057 054 |
| Utgående restvärde för kvarvarande inventarier | 837 260 | 814 596 |
| Bokfört värde kvarvarande inventarier | 837 260 | 814 596 |

Not 5 Räntekostnader och liknande resultatposter

| | <u>2022</u> | <u>2021</u> |
|---|------------------|------------------|
| Valutakursdifferenser på skulder | 9 358 160 | 4 653 544 |
| Räntekostnader till Koncernbolag | 0 | 0 |
| Övriga räntekostnader | 174 366 | 470 706 |
| Summa räntekostnader och liknande resultatposter | 9 532 526 | 5 124 250 |

2023040602452

Not 6 Skatt på årets resultat

| | 2022 | 2021 |
|--|-------------|-------------|
| Aktuell skatt | -119 427 | -19 668 |
| Uppskjuten skatt | 0 | 0 |
| Redovisat resultat före skatt | 735 872 | 93 077 |
| Skatt beräknad enligt gällande skattesats (20,6%) | -151 590 | -19 174 |
| Skatteeffekt av ej avdragsgilla kostnader | -7 647 | -7 050 |
| Skatteeffekt av ej skattepliktiga realisationsvinst | 0 | 0 |
| Skatt hänförligt till tidigare års redovisade resultat | 0 | 0 |
| Skatteeffekt återföring periodiseringsfond | 0 | 0 |
| Skatteeffekt outnyttjat underskott | 0 | 0 |
| Skatteeffekt hänförlig till Periodiseringsfond | 154 577 | 114 768 |
| Skatteeffekt av schablonränta på periodiseringsfond | | |
| Skatt hänförlig till underskott men där ingen uppskjuten skatt redovisas | | |
| Redovisad skattekostnad | -4 660 | 88 543 |

Not 7 Ställda säkerheter

| | <u>2022-12-31</u> | <u>2021-12-31</u> |
|---------------------------------|-------------------|-------------------|
| Belånade kundfordringar | 37 545 674 | 44 060 080 |
| Företagsinteckning | 11 500 000 | 11 500 000 |
| Pantsatt bankkonto | 225 000 | 225 000 |
| Summa ställda säkerheter | 49 270 674 | 55 785 080 |

Not 8 Skulder till kreditinstitut

Skulder till kreditinstitut av kr 7 300 259 (kr 9 747 734), avser belåning av kundfordringar till ett värde av kr 37 545 674. Max krediten är kr 10 000 000.

Not 9 Andelar i Koncernbolag

| | | |
|--|------------------|--|
| Cowin Scandinavia Services AB (556939-7119) 500 aktier á 100 kr: | | |
| Ägande andel | 100% | |
| Aktiekapital 2022-12-31 | 50 000 | |
| Aktieägartillskott | 1 680 000 | |
| Summa andelar i Koncernbolag | 1 730 000 | |


Not 10 Ersättningar till revisorer

| | 2022 | 2021 |
|--|----------------|----------------|
| Kostnadsförd ersättning uppgår till: | | |
| Grant Thornton Sweden AB | | |
| -Revisionsuppdrag | 0 | -35 400 |
| -Revisionsverksamhet utöver revisionsuppdrag | 0 | 0 |
| Bakery Tilly Mapema AB | | |
| -Revisionsuppdrag | 192 623 | 142 308 |
| -Revisionsverksamhet utöver revisionsuppdrag | | |
| Summa ersättningar till revisorer | 192 623 | 106 908 |

2023040602453

UNDERSKRIFTER

Stockholm 2023- 03 10



Peter Hedman
Styrelseordförande

Annika Olofsson
Styrelseledamot

REVISORSPÅTECKNING

Vår revisionsberättelse har lämnats den 20230310

Bakery Tilly Mapema AB



Auktoriserad revisor
Staffan Zander

Revisionsberättelse

Till bolagsstämman i Cowin Svenska AB
Org.nr 556615-7763

Rapport om årsredovisningen

Uttalanden

Vi har utfört en revision av årsredovisningen för Cowin Svenska AB för räkenskapsåret 2022.

Enligt vår uppfattning har årsredovisningen upprättats i enlighet med årsredovisningslagen och ger en i alla väsentliga avseenden rättvisande bild av Cowin Svenska ABs finansiella ställning per den 2022-12-31 och av dess finansiella resultat och kassaflöde för året enligt årsredovisningslagen. Förvaltningsberättelsen är förenlig med årsredovisningens övriga delar.

Vi tillstyrker därför att bolagsstämman fastställer resultaträkningen och balansräkningen.

Grund för uttalanden

Vi har utfört revisionen enligt International Standards on Auditing (ISA) och god revisionsred i Sverige. Vårt ansvar enligt dessa standarder beskrivs närmare i avsnittet *Revisorns ansvar*. Vi är oberoende i förhållande till Cowin Svenska AB enligt god revisorsred i Sverige och har i övrigt fullgjort vårt yrkesetiska ansvar enligt dessa krav.

Vi anser att de revisionsbevis vi har inhämtat är tillräckliga och ändamålsenliga som grund för våra uttalanden.

Styrelsens ansvar

Det är styrelsen som har ansvaret för att årsredovisningen upprättas och att den ger en rättvisande bild enligt årsredovisningslagen. Styrelsen ansvarar även för den interna kontroll som den bedömer är nödvändig för att upprätta en årsredovisning som inte innehåller några väsentliga felaktigheter, vare sig dessa beror på oegentligheter eller misstag.

Vid upprättandet av årsredovisningen ansvarar styrelsen för bedömningen av bolagets förmåga att fortsätta verksamheten. Den upplyser, när så är tillämpligt, om förhållanden som kan påverka förmågan att fortsätta verksamheten och att använda antagandet om fortsatt drift. Antagandet om fortsatt drift tillämpas dock inte om styrelsen avser att likvidera bolaget, upphöra med verksamheten eller inte har något realistiskt alternativ till att göra något av detta.

Revisorns ansvar

Våra mål är att uppnå en rimlig grad av säkerhet om huruvida årsredovisningen som helhet inte innehåller några väsentliga felaktigheter, vare sig dessa beror på oegentligheter eller misstag, och att lämna en revisionsberättelse som innehåller våra uttalanden. Rimlig säkerhet är en hög grad av säkerhet, men är ingen garanti för att en revision som utförs enligt ISA och god revisionsred i Sverige alltid kommer att upptäcka en väsentlig felaktighet om en sådan finns. Felaktigheter kan uppstå på grund av oegentligheter eller misstag och anses vara väsentliga om de enskilt eller tillsammans rimligen kan förväntas påverka de ekonomiska beslut som användare fattar med grund i årsredovisningen.

En ytterligare beskrivning av vårt ansvar för revisionen av årsredovisningen finns på Revisorsinspektionens webbplats:

www.revisorsinspektionen.se/revisornsansvar. Denna beskrivning är en del av revisionsberättelsen.

Rapport om andra krav enligt lagar och andra författningar

Uttalanden

Utöver vår revision av årsredovisningen har vi även utfört en revision av styrelsens förvaltning för Cowin Svenska AB för räkenskapsåret 2022 samt av förslaget till dispositioner beträffande bolagets vinst eller förlust.

Vi tillstyrker att bolagsstämman disponerar vinsten enligt förslaget i förvaltningsberättelsen och beviljar styrelsens ledamöter ansvarsfrihet för räkenskapsåret.

Grund för uttalanden

Vi har utfört revisionen enligt god revisionssed i Sverige. Vårt ansvar enligt denna beskrivs närmare i avsnittet *Revisorns ansvar*. Vi är oberoende i förhållande till Cowin Svenska AB enligt god revisors sed i Sverige och har i övrigt fullgjort vårt yrkesetiska ansvar enligt dessa krav.

Vi anser att de revisionsbevis vi har inhämtat är tillräckliga och ändamålsenliga som grund för våra uttalanden.

Styrelsens ansvar

Det är styrelsen som har ansvaret för förslaget till dispositioner beträffande bolagets vinst eller förlust. Vid förslag till utdelning innefattar detta bland annat en bedömning av om utdelningen är försvarlig med hänsyn till de krav som bolagets verksamhetsart, omfattning och risker ställer på storleken av bolagets egna kapital, konsolideringsbehov, likviditet och ställning i övrigt.

Styrelsen ansvarar för bolagets organisation och förvaltningen av bolagets angelägenheter. Detta innefattar bland annat att fortlöpande bedöma bolagets ekonomiska situation och att tillse att bolagets organisation är utformad så att bokföringen, medelsförvaltningen och bolagets ekonomiska angelägenheter i övrigt kontrolleras på ett betryggande sätt.

Revisorns ansvar

Vårt mål beträffande revisionen av förvaltningen, och därmed vårt uttalande om ansvarsfrihet, är att inhämta revisionsbevis för att med en rimlig grad av säkerhet kunna bedöma om någon styrelseledamot i något väsentligt avseende:


- företagit någon åtgärd eller gjort sig skyldig till någon försummelse som kan föranleda ersättningsskyldighet mot bolaget, eller
- på något annat sätt handlat i strid med aktiebolagslagen, årsredovisningslagen eller bolagsordningen.

Vårt mål beträffande revisionen av förslaget till dispositioner av bolagets vinst eller förlust, och därmed vårt uttalande om detta, är att med rimlig grad av säkerhet bedöma om förslaget är förenligt med aktiebolagslagen. Rimlig säkerhet är en hög grad av säkerhet, men ingen garanti för att en revision som utförs enligt god revisionssed i Sverige alltid kommer att upptäcka åtgärder eller försummelser som kan föranleda ersättningsskyldighet mot bolaget, eller att ett förslag till dispositioner av bolagets vinst eller förlust inte är förenligt med aktiebolagslagen.

En ytterligare beskrivning av vårt ansvar för revisionen av förvaltningen finns på Revisorsinspektionens webbplats:

www.revisorsinspektionen.se/revisornsansvar. Denna beskrivning är en del av revisionsberättelsen.

Nacka Strand 20230310



Staffan Zander

Auktoriserad revisor