

# Årsredovisning för / Annual Report for

## Omocom AB

559097-2377

Räkenskapsåret / The Financial year

2022

### Innehållsförteckning / Contents:

|  |    |
|--|----|
| Förvaltningsberättelse / Administration report | 2  |
| Resultaträkning / Income statement             | 6  |
| Balansräkning / Balance Sheet                  | 7  |
| Noter / Notes                                  | 9  |
| Underskrifter / Signatures                     | 13 |

### Fastställelseintyg

Undertecknad styrelseledamot i Omocom AB intyggar härmed dels att denna kopia av årsredovisningen överensstämmer med originalet, dels att resultat och balansräkningen fastställts på årsstämman 2023 - 06 - 30. Stämman beslöt också att godkänna styrelsens förslag till resultatdispositionen.

Stockholm 2023 - 07-03

Ola Lowden Landström



# Årsredovisning för / Annual Report for

## Omocom AB

559097-2377

Räkenskapsåret / The Financial year

2022

### Innehållsförteckning / Contents:

|  |    |
|--|----|
| Förvaltningsberättelse / Administration report | 2  |
| Resultaträkning / Income statement             | 6  |
| Balansräkning / Balance Sheet                  | 7  |
| Noter / Notes                                  | 9  |
| Underskrifter / Signatures                     | 13 |

Styrelsen och verkställande direktören för Omocom AB avger följande årsredovisning för räkenskapsåret 2022. *The Board of Directors and the managing director for Omocom AB hereby submit the annual financial statement for the financial year 2022.*

Årsredovisningen är upprättad i svenska kronor, SEK. Om inte annat särskilt anges, redovisas alla belopp i hela kronor (kr). Uppgifter inom parentes avser föregående år. *All amounts in the annual report are given in Swedish kronor, SEK. Unless otherwise stated, all amounts are posted in Swedish kronor (SEK). Data in parentheses refer to the previous year.*

## Förvaltningsberättelse / *Directors' Report*

### Information om verksamheten/ *Information about the business*

Omocom är verksamt inom försäkringsbranschen och bedriver försäkringsrelaterad verksamhet som försäkringsombud under tillsyn av Finansinspektionen. Omocom startade sin försäljning 2019 och har sitt huvudkontor i Stockholm. *Omocom operates in the capital and management industry and conducts insurance-related activities as an insurance agent under the supervision of the Swedish Financial Supervisory Authority. Omocom launched its sales in 2019 and is headquartered in Stockholm.*

### Information om ägande / *Information about the ownership*

Omocom har fyra st ägare som äger mer än 10 % av aktierna. Ola Lowden Landström äger 14,86%, Inventure Fund III KY äger 17,03%, Luminar Ventures AB äger 12,5% samt Alma Mundi som äger 15,51%. *Omocom has four owners who own more than 10% of the shares. Ola Lowden Landström owns 14,86%, Inventure Fund III KY owns 17,03%, Luminar Ventures AB owns 12,5% and Alma Mundi 15,51%.*

### Viktiga förändringar i verksamheten / *Important changes in the business*

Bolaget har under året implementerat ett sparprogram för att ta bolaget till lönsamhet. Bolaget har under året sagt upp personal, som utgör den största kostnadsposten. Utvecklingen av bolagets tekniska plattform har ställts om mot att kunna hantera en större mängd transaktioner med minskad personalstyrka. På liggande budget når bolaget lönsamhet i Q1 2024.

*The company has implemented a savings package in order to take the company to profitability. The company have made redundancies during the year, with staff being the biggest cost. The development of the company's technical platform has have been adjusted towards atomization in order to deal with higher volumes with fewer staff members. According to the current budget the company will reach profitability in Q1 2024.*

### Väsentliga händelser under räkenskapsåret / *Significant events during the financial year*

Bolaget har under året genomfört en konvertibel på totalt 10 000 000 SEK. Vidare har 14 nya kunder kontrakterats. Bolaget har vidare fortsatt sin internationella expansion och säljer nu försäkringar i 11 länder

*During the year, the company carried out a convertible of a total of 10 000 000 SEK. Furthermore, 14 new customers have been contracted. The company has also continued its international expansion and is now selling insurance in 11 countries.*

**Väsentliga händelser efter räkenskapesårets slut / Significant events after the end of the financial year**

Bolagets likviditet sträcker sig till Q4 2023 och bolaget planerar att säkra ytterligare kapital genom en finansieringsrunda från befintliga och externa investerare. Arbetet med detta pågår och bolaget ser goda förutsättningar för att genomföra en nyemission under Q3 2023. Nyemissionen ska säkra bolagets likviditet och möjliggöra ytterligare expansion av bolagets verksamhet. För det fall att bolaget inte lyckas genomföra en nyemission före september 2023 kommer styrelsen att föra en diskussion med befintliga investerare om att säkra det kapital som krävs för att upprätthålla verksamheten tills bolaget når lönsamhet.

*The company's liquidity extends to Q4 2023 and the company plans to secure additional capital through a round of financing from existing and external investors. Work on this is ongoing and the company sees good conditions for carrying out a new share issuance during Q3 2023. The new share issuance will secure the company's liquidity until the company will be profitable. In the event that the company does not succeed in carrying out a new share issuance before September 2023, the Board will hold a discussion with existing investors about raising capital to secure operations until the company reaches break even.*

| <b>Flerårsöversikt (Tkr) / Multi-year overview</b>               | <b>2022</b> | <b>2021</b> | <b>2020</b> | <b>2019</b> |
|--|-------------|-------------|-------------|-------------|
| Nettoomsättning / Net sales                                      | 3 814       | 976         | 1 139       | 64          |
| Resultat efter finansiella poster / Result after financial items | -28 079     | -30 568     | -22 423     | -6 127      |
| Soliditet (%) / Equity/assets ratio                              | 77,5        | 89,3        | 86,8        | 73,9        |

Bolaget bytte redovisningsramverk från K2 till K3 under 2019. Jämförelsetalen i flerårsöversikten har inte räknats om tidigare år. *The company has changed accounting frameworks from K2 to K3 in 2019. The comparative figures in the annual overview have not been recalculated.*

**Förändring av eget kapital / Changes in Equity**

|   | <b>Aktiekapital</b> | <b>Ej registrerat<br/>aktiekapital</b> | <b>Fond för<br/>utvecklingsavg.</b> | <b>Överkursfond</b> | <b>Balanserat<br/>resultat /<br/>Omocom<br/>Convertible</b> | <b>Årets<br/>resultat</b> | <b>Totalt</b>     |
|---|---------------------|--|-------------------------------------|---------------------|---|---------------------------|-------------------|
| Belopp vid årets ingång /<br>Amount at the opening of<br>the year                         | 128,281             | 45,610,615                             | 7,916,138                           | 52,616,949          | -36,576,348   | -30,567,739               | 39,127,896        |
| Nyemission / Share issue  | 43,511              |  |                                     | 45,567,104          |   |                           | 45,610,615        |
| Disposition enligt beslut<br>av årets årsstämma: /<br>Allocation as decided by<br>the AGM |                     |  |                                     |                     | -30,567,739   | 30,567,739                | 0                 |
| Teckningsoptioner /<br>Subscription options   |                     |  |                                     |                     |   |                           | 0                 |
| Fond för utvecklings avg /<br>Fund for development<br>fees                                |                     | -45,610,615                            | 2,533,466                           |                     | -2,533,466  |                           | -45,610,615       |
| Konvertibelt lån  |                     |  |                                     |                     | 11,224,339  |                           | 11,224,339        |
| Årets resultat / Profit/loss<br>for the year  |                     |  |                                     |                     |   | -28,403,741               | -28,403,741       |
| <b>Belopp vid årets utgång /<br/>Amount at the closing of<br/>the year</b>                | <b>171,792</b>      | <b>0</b>                               | <b>10,449,604</b>                   | <b>98,184,053</b>   | <b>-58,453,214</b>  | <b>-28,403,741</b>        | <b>21,948,494</b> |

**Förslag till vinstdisposition / Proposals for profit allocation**

Styrelsen föreslår att till förfogande stående vinstmedel (kronor): / *The Board of Directors recommends that the profit/loss and brought forward profits available for disposition (SEK):*

|  |                   |
|--|-------------------|
| Balanserat resultat / <i>Result brought forward</i>                        | -69 677 553       |
| Överkursfond / <i>Share premium</i>  | 98 184 053        |
| Konvertibel 2022/ <i>Convertible 2022</i>                                  | 11 224 339        |
| Årets förlust / <i>Loss for the year</i>                                   | -28 403 741       |
|  | <b>11 327 098</b> |
| Disponeras så att<br>i ny räkning överföres / <i>To be carried forward</i> | <b>11 327 098</b> |

Företagets resultat och ställning i övrigt framgår av efterföljande resultat- och balansräkning med noter. /  
*The company's earnings and financial position in general are indicated in the following income statement and balance sheet with notes.*

|   |            | 2022-01-01<br>-2022-12-31 | 2021-01-01<br>-2021-12-31 |
|---|------------|---------------------------|---------------------------|
| <b>Resultaträkning / Profit and loss</b>  | <b>Not</b> |                           |                           |
| Nettoomsättning / Net sales   |            | 3 813 635                 | 975 525                   |
| Aktiverat arbete för egen räkning / Capitalized work for own account  |            | 6 048 328                 | 5 642 784                 |
|   |            | <b>9 861 963</b>          | <b>6 618 309</b>          |
| <b>Rörelsens kostnader / Operating expenses</b>   |            |                           |                           |
| Handelsvaror / Merchandise  |            | 0                         | -487 781                  |
| Övriga externa kostnader / Other external costs   |            | -10 722 371               | -10 874 391               |
| Personalkostnader / Personal costs  | 2          | -24 311 855               | -23 346 923               |
| Avskrivningar och nedskrivningar av materiella och immateriella anläggningstillgångar / Depreciation/amortisation and impairment of property, plant and equipment and intangible assets |            | -3 646 310                | -2 434 458                |
| Övriga rörelsekostnader / Other operating expenses  |            | 0                         | -41 072                   |
|   |            | <b>-38 680 536</b>        | <b>-37 184 625</b>        |
| <b>Rörelseresultat / Operating profit/loss</b>  |            | <b>-28 818 573</b>        | <b>-30 566 316</b>        |
| <b>Resultat från finansiella poster / Profit/loss from financial items</b>  |            |                           |                           |
| Räntekostnader och liknande resultatposter / Interest expense and similar profit/loss items   |            | -104 545                  | -1 423                    |
| Valutakursvinst/ Exchange rate gain   |            | 519 374                   | 0                         |
|   |            | <b>414 829</b>            | <b>-1 423</b>             |
| <b>Resultat efter finansiella poster / Result after financial items</b>   |            | <b>-28 403 741</b>        | <b>-30 567 739</b>        |
| Resultat före skatt / Result before tax   |            | <b>-28 403 741</b>        | <b>-30 567 739</b>        |
| Årets resultat / Result for the year  |            | <b>-28 403 741</b>        | <b>-30 567 739</b>        |

**TILLGÅNGAR / ASSETS**

**Anläggningstillgångar / Fixed assets**

|   | Not | 2022-01-01<br>-2022-12-31 | 2021-01-01<br>-2021-12-31 |
|---|-----|---------------------------|---------------------------|
| <b>Immateriella anläggningstillgångar / Intangible fixed assets</b>   |     |                           |                           |
| Balanserade utgifter för utvecklingsarbeten och liknande arbeten / Capitalised expenses for research and development and similar work | 4   | 10 449 604<br>10 449 604  | 7 916 138<br>7 916 138    |
| <b>Materiella anläggningstillgångar / Tangible fixed assets</b>   |     |                           |                           |
| Byggnader och mark / Buildings and Land   | 5   | 151 187                   | 206 171                   |
| Inventarier, verktyg och installationer / Equipment, tools and installations  | 3   | 202 641<br>353 828        | 279 108<br>485 279        |
| <b>Finansiella anläggningstillgångar / Financial assets</b>   |     |                           |                           |
| Andelar i koncernföretag / Participations in group companies  | 6   | 25 000<br>25 000          | 25 000<br>25 000          |
| <b>Summa anläggningstillgångar / Total fixed assets</b>   |     | <b>10 828 432</b>         | <b>8 426 417</b>          |
| Långfristiga fordringar/long-term assets  |     | 96 000<br>96 000          | 0<br>0                    |
| <b>Omsättningstillgångar / Current assets</b>   |     |                           |                           |
| <b>Kortfristiga fordringar / Current receivables</b>  |     |                           |                           |
| Kundfordringar / Accounts receivable  |     | 1 377 546                 | 121 071                   |
| Fordringar hos koncernföretag / Receivables from group companies  |     | 0                         | 28 400                    |
| Övriga fordringar / Other receivables   |     | 891 659                   | 937 268                   |
| Upparbetad men ej fakturerad intäkt / Accrued but non-invoiced revenues   |     | 2 493 458                 | 903 109                   |
| Förutbetalda kostnader och upplupna intäkter / Deferred expenses and accrued income   |     | 384 833                   | 221 351                   |
|   |     | <b>5 147 496</b>          | <b>2 211 199</b>          |
| Kassa och bank / Cash on hand and in bank   |     | 12 262 092                | 33 197 267                |
| <b>Summa omsättningstillgångar / Total current assets</b>   |     | <b>17 409 588</b>         | <b>35 408 466</b>         |
| <b>SUMMA TILLGÅNGAR / TOTAL ASSETS</b>  |     | <b>28 334 020</b>         | <b>43 834 883</b>         |

| <b>EGET KAPITAL OCH SKULDER / EQUITY<br/>AND LIABILITIES</b>                       | <b>2022-01-01<br/>-2022-12-31</b> | <b>2021-01-01<br/>-2021-12-31</b> |
|--|-----------------------------------|-----------------------------------|
| <b>Eget kapital / Equity</b>   |                                   |                                   |
| <b>Bundet eget kapital / Restricted equity</b>                                     |                                   |                                   |
| Aktiekapital / Share capital   | 171 792                           | 128 281                           |
| Ej registrerat Aktiekapital / not registered Share capital                         | 0                                 | 45 610 615                        |
| Fond för utvecklingsutgifter / Fund for development cost                           | 10 449 604                        | 7 916 138                         |
| <b>Summa Bundet eget kapital / Total restricted equity</b>                         | <b>10 621 396</b>                 | <b>53 655 034</b>                 |
| <b>Fritt eget kapital / Non-restricted equity</b>                                  |                                   |                                   |
| Överkursfond / Premium Fund  | 98 184 053                        | 52 616 949                        |
| Konvertibel  | 11 224 339                        | 0                                 |
| Balanserad vinst eller förlust / Balanced gain or loss                             | -69 677 553                       | -36 576 348                       |
| Årets resultat / Profit or loss carried forward                                    | -28 403 741                       | -30 567 739                       |
| <b>Summa fritt eget kapital / Total nonrestricted equity</b>                       | <b>11 327 098</b>                 | <b>-14 527 138</b>                |
| <b>Summa eget kapital / total equity</b>   | <b>21 948 494</b>                 | <b>39 127 896</b>                 |
| <b>Kortfristiga skulder / Total short-term liabilities</b>                         |                                   |                                   |
| Skulder till kreditinstitut / Liabilities to credit institutions                   | 1 234 919                         | 361 998                           |
| Leverantörsskulder / Accounts payable  | 1 532 337                         | 692 596                           |
| Övriga skulder / Other liabilities   | 1 456 344                         | 1 263 829                         |
| Upplupna kostnader och förutbetalda intäkter / Accrued expenses and prepaid income | 2 161 926                         | 2 388 564                         |
| <b>Summa kortfristiga skulder / Total short-term liabilities</b>                   | <b>6 385 526</b>                  | <b>4 706 987</b>                  |
| <b>SUMMA EGET KAPITAL OCH SKULDER /<br/>TOTAL EQUITY AND LIABILITIES</b>           | <b>28 334 020</b>                 | <b>44 834 883</b>                 |

## Noter / Notes

### Not 1 Redovisnings- och värderingsprinciper / Accounting and Valuation principles

#### Allmänna upplysningar / General Information

Årsredovisningen är upprättad i enlighet med årsredovisningslagen och BFNAR 2012:1 Årsredovisning och koncernredovisning (K3). *The annual report is drawn up in accordance with the Swedish Annual Accounts Act and BFNAR 2012:1 Annual Reporting and consolidated reports (K3).*

Redovisningsprinciperna är oförändrade jämfört med föregående år. *The accounting principles remain unchanged as compared to the previous year.*

#### Intäktsredovisning / Revenue Recognition

Intäkter har tagits upp till verkligt värde av vad som erhållits eller kommer att erhållas och redovisas i den omfattning det är sannolikt att de ekonomiska fördelarna kommer att tillgodogöras bolaget och intäkterna kan beräknas på ett tillförlitligt sätt. *Revenue has been raised to the fair value of consideration received or receivable and is recognised to the extent that it is probable that the economic benefits will be available to be used by the company and the revenue can be measured reliably.*

#### Immateriella tillgångar / Intangible assets

Företaget redovisar internt upparbetade immateriella anläggningstillgångar enligt aktiveringsmodellen. Det innebär att samtliga utgifter som avser framtagandet av en internt upparbetad immateriell anläggningstillgång aktiveras och skrivs av under tillgångens beräknade nyttjandeperiod, under förutsättningarna att kriterierna i BFNAR 2012:1 är uppfyllda. *The company reports internally generated intangible assets according to the activation model. This means that all expenses related to the development of an internally generated intangible asset are capitalized and depreciated over the asset's estimated useful life, under the conditions that the criteria in BFNAR 2012:1 are fulfilled.*

#### Anläggningstillgångar / Fixes assets

Immateriella och materiella anläggningstillgångar redovisas till anskaffningsvärde minskat med ackumulerade avskrivningar enligt plan och eventuella nedskrivningar. *Intangible and tangible fixed assets are posted at the acquisition value less accumulated depreciation and any write-downs.*

Avskrivning sker linjärt över den förväntade nyttjandeperioden med hänsyn till väsentligt restvärde. Följande avskrivningsprocent tillämpas: *Depreciation is done on a straight-line basis over the estimated useful life of the asset taking the significant residual value into account. The following depreciation percentage is applied:*

#### Immateriella anläggningstillgångar / Intangible fixed assets

|  |      |      |
|--|------|------|
| Balanserade utgifter för utvecklingsarbeten<br><i>Balances expenditure on development work</i> | 5 år | Year |
|--|------|------|

#### Materiella anläggningstillgångar / Tangible fixed assets

|   |      |      |
|---|------|------|
| Maskiner och andra tekniska anläggningar<br><i>Machinery and other technical facilities</i> | 3 år | Year |
|---|------|------|

#### **Finansiella instrument / Financial instruments**

Finansiella instrument värderas utifrån anskaffningsvärdet. Instrumentet redovisas i balansräkningen när bolaget blir part i instrumentets avtalsmässiga villkor. Finansiella tillgångar tas bort från balansräkningen när rätten att erhålla kassaflöden från instrumentet har löpt ut eller överförs och bolaget har överfört i stort sett alla risker och förmåner som är förknippade med äganderätten. Finansiella skulder tas bort från balansräkningen när förpliktelserna har reglerats eller på annat sätt upphört. *Financial instruments are valued on the basis of the acquisition value. The instrument is presented in the balance sheet when the company becomes a party to the contractual conditions. Financial assets are derecognised when the rights to receive cash flows from the instrument has expired or been transferred and the company has transferred substantially all the risks and rewards associated with ownership. Financial liabilities are derecognised when the obligations have been settled or otherwise terminated.*

#### **Kundfordringar/kortfristiga fordringar / Accounts receivables/current receivables**

Kundfordringar och kortfristiga fordringar redovisas som omsättningstillgångar till det belopp som förväntas bli inbetalt efter avdrag för individuellt bedömda osäkra fordringar. *Accounts receivables and current receivables are reported as current assets at the amount expected to be paid after deduction of individually assessed impaired loans.*

#### **Låneskulder och leverantörsskulder / Loan-liabilities and account payables**

Låneskulder och leverantörsskulder redovisas initialt till anskaffningsvärde efter avdrag för transaktionskostnader. Skiljer sig det redovisade beloppet från det belopp som ska återbetalas vid förfallotidpunkten periodiseras mellanskillnaden som räntekostnad över lånets löptid med hjälp av instrumentets effektivränta. Härigenom överensstämmer vid förfallotidpunkten det redovisade beloppet och det belopp som ska återbetalas. *Loan liabilities and accounts payables are recognized initially at cost after deduction of transaction costs. If the carrying amount differs from the amount that will be repaid at maturity date interest expense is accrued, the difference that over the term of the loan using the effective interest rate of the instrument. This is consistent with the due date the carrying amount and the amount to be reimbursed.*

#### **Ersättningar till anställda / Employee Remuneration**

Ersättningar till anställda avser alla former av ersättningar som företaget lämnar till de anställda. Kortfristiga ersättningar utgörs av bland annat löner, betald semester, betald frånvaro, och pension. Kortfristiga ersättningar redovisas som kostnad och en skuld då det finns en legal eller informell förpliktelse att betala ut en ersättning till följd av en tidigare händelse och en tillförlitlig uppskattning av beloppet kan göras. *Employee benefits refer to all types of benefits that the company provides to employees. Short-term benefits consist of, among other things, salaries, paid holidays, paid absences, and pensions. Short-term remuneration is an expense and a liability when there is a legal or informal obligation to pay compensation as a result of a previous events and a reliable estimate of the amount can be made.*

**Nyckeltalsdefinitioner / Definition of Key Business Ratios**

**Nettoomsättning**

Rörelsens huvudintäkter, fakturerade kostnader, sidointäkter samt intäktskorrigeringar.

*Net sales*

*Operating revenues, invoices costs, side revenues and revenue corrections.*

**Resultat efter finansiella poster**

Resultat efter finansiella intäkter och kostnader men före bokslutsdispositioner och skatter.

*Profit after financial items*

*Profit after financial income and expenses but before appropriations and taxes.*

**Soliditet (%)**

Justerat eget kapital (eget kapital och obeskattade reserver med avdrag för uppskjuten skatt) i procent av balansomslutning.

*Equity ratio (%)*

*Adjusted equity (Equity and untaxed reserves less deferred tax) as a percentage of total assets.*

**Not 2 Medelantalet anställda / Average number of employees**

|  | 2022 | 2021 |
|--|------|------|
| Medelantalet anställda / Average number of employees | 24   | 20   |

**Not 3 Inventarier, verktyg och installationer /**

**Equipment, Tools and Installations**

|  | 2022-12-31      | 2021-12-31      |
|--|-----------------|-----------------|
| Ingående anskaffningsvärden / Acquisition value, opening balance                                 | 382 335         | 344 016         |
| Inköp / Purchasing   | 0               | 38 319          |
| <b>Utgående ackumulerade anskaffningsvärden / Accumulated acquisition value, closing balance</b> | <b>382 335</b>  | <b>382 335</b>  |
| Ingående avskrivningar / Depreciation, opening balance   | -103 227        | -28 945         |
| Årets avskrivningar / Depreciation for the year  | -76 467         | -74 282         |
| <b>Utgående ackumulerade avskrivningar / Accumulated depreciation, closing balance</b>           | <b>-179 694</b> | <b>-103 227</b> |
| <b>Utgående redovisat värde / Book value, closing balance</b>                                    | <b>202 641</b>  | <b>279 108</b>  |

**Not 4 Balanserade utgifter för utvecklingsarbeten och liknande arbeten /  
Expenditures carried over for development work and similar work**

|   | 2022-12-31        | 2021-12-31        |
|---|-------------------|-------------------|
| Ingående anskaffningsvärden / <i>Acquisition value, opening balance</i>                                 | 11 525 970        | 5 883 186         |
| Inköp / <i>New acquisition</i>  | 6 048 328         | 5 642 784         |
| <b>Utgående ackumulerade anskaffningsvärden / <i>Accumulated acquisition value, closing balance</i></b> | <b>17 574 298</b> | <b>11 525 970</b> |
| Ingående avskrivningar / <i>Depreciation, opening balance</i>   | -3 609 832        | -1 304 640        |
| Årets avskrivningar / <i>Depreciation for the year</i>  | -3 514 862        | -2 305 192        |
| <b>Utgående ackumulerade avskrivningar / <i>Accumulated depreciation, closing balance</i></b>           | <b>-7 124 694</b> | <b>-3 609 832</b> |
| <b>Utgående redovisat värde / <i>Book value, closing balance</i></b>                                    | <b>10 449 604</b> | <b>7 916 138</b>  |

**Not 5 Förbättringsutgifter på annans fastighet / *Leasehold improvements***

|   | 2022-12-31      | 2021-12-31     |
|---|-----------------|----------------|
| Inköp / <i>Purchasing</i>   | 274 900         | 274 900        |
| <b>Utgående ackumulerade anskaffningsvärden / <i>Accumulated acquisition value, closing balance</i></b> | <b>274 900</b>  | <b>274 900</b> |
| Ingående avskrivningar / <i>Depreciation, opening balance</i>   | -68 729         | -13 745        |
| Årets avskrivningar / <i>Depreciation for the year</i>  | -54 984         | -54 984        |
| <b>Utgående ackumulerade avskrivningar / <i>Accumulated depreciation, closing balance</i></b>           | <b>-123 713</b> | <b>-68 729</b> |
| <b>Utgående redovisat värde / <i>Book value, closing balance</i></b>                                    | <b>151 187</b>  | <b>206 171</b> |

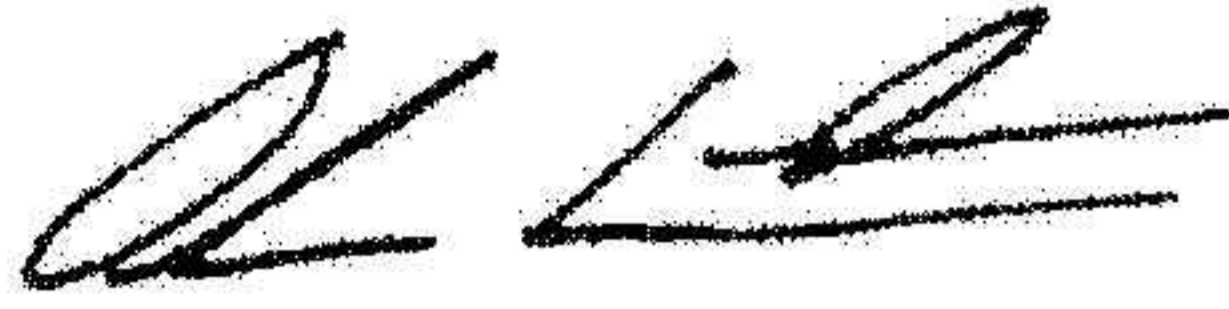
**Not 6 Andelar i koncernföretag / *Participation in Group companies***

|   | 2022-12-31    | 2021-12-31    |
|---|---------------|---------------|
| Ingående anskaffningsvärde / <i>Acquisitions value, opening balance</i>                                 | 25 000        | 25 000        |
| Inköp / <i>Purchasing</i>   | 0             | 0             |
| <b>Utgående ackumulerade anskaffningsvärden / <i>Accumulated acquisition value, closing balance</i></b> | <b>25 000</b> | <b>25 000</b> |
| <b>Utgående redovisat värde / <i>Book value, closing balance</i></b>                                    | <b>25 000</b> | <b>25 000</b> |

**Not 7 Ställda Säkerheter/pledged assets**

|   | 2022-12-31     | 2021-12-31     |
|---|----------------|----------------|
| Företagsinteckningar / <i>pledged assets</i>                  | 300 000        | 300 000        |
| <b>Summa ställda säkerheter / <i>total pledged assets</i></b> | <b>300 000</b> | <b>300 000</b> |

Stockholm, 2023-06-14

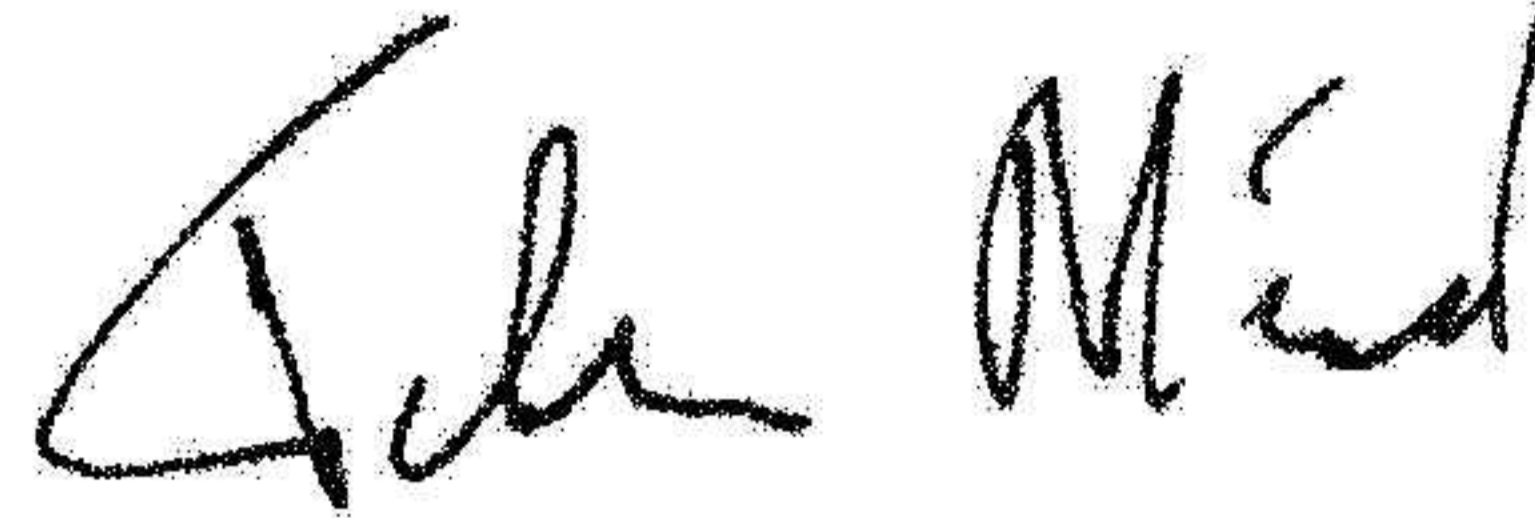


Ola Lowden Landström  
Verkställande direktör, Ordförande / CEO,  
Chairman of the board




Andreas Önstorp  
Ledamot / Director

António José Sequeira Vila Lobos Miguel  
Ledamot / Director



Tobias Mård  
Ledamot / Director



Linus Dahg  
Ledamot/Director

Yago Montenegro Mendez  
Ledamot / Director

Vår revisionsberättelse har lämnats 2023-06-21

Öhrlings PricewaterhouseCoopers AB



Erik Drasković Yaremark  
Auktoriserad revisor / Authorized Public Accountant

Stockholm, 2023-06-14

Ola Lowden Landström  
Verkställande direktör, Ordförande / *CEO,*  
*Chairman of the board*

Andreas Önstorp  
Ledamot / *Director*

Tobias Mård  
Ledamot / *Director*

António José Sequeira Vila Lobos Miguel  
Ledamot / *Director*

Linus Dahg  
Ledamot/*Director*

  
Yago Montencgro Mendez  
Ledamot / *Director*

Vår revisionsberättelse har lämnats 2023-

Öhrlings PricewaterhouseCoopers AB

Erik Draskovic Ydremark  
Auktoriserad revisor / *Authorized Public Accountant*

Omocom AB  
Org.nr 559097-2377


13 (13)

  
Stockholm, 2023-06-14

Ola Lowden Landström  
Verkställande direktör, Ordförande / CEO,  
Chairman of the board

Andreas Önstorp  
Ledamot / Director

Tobias Mård  
Ledamot / Director

  
António José Sequeira Vila Lobos Miguel  
Ledamot / Director

Linus Dahg  
Ledamot/Director

Yago Montenegro Mendez  
Ledamot / Director

Vår revisionsberättelse har lämnats 2023-

Öhrlings PricewaterhouseCoopers AB

Erik Draskovic Ydremark  
Auktoriserad revisor / Authorized Public Accountant

2025070533975

# Revisionsberättelse

Till bolagsstämman i Omocom AB, org.nr 559097-2377

## Rapport om årsredovisningen

### Uttalanden

Vi har utfört en revision av årsredovisningen för Omocom AB för år 2022.

Enligt vår uppfattning har årsredovisningen upprättats i enlighet med årsredovisningslagen och ger en i alla väsentliga avseenden rättvisande bild av Omocom ABs finansiella ställning per den 31 december 2022 och av dess finansiella resultat för året enligt årsredovisningslagen. Förvaltningsberättelsen är förenlig med årsredovisningens övriga delar.

Vi tillstyrker därför att bolagsstämman fastställer resultaträkningen och balansräkningen för Omocom AB.

### Grund för uttalanden

Vi har utfört revisionen enligt International Standards on Auditing (ISA) och god revisionssed i Sverige. Vårt ansvar enligt dessa standarder beskrivs närmare i avsnittet Revisorns ansvar. Vi är oberoende i förhållande till Omocom AB enligt god revisorssed i Sverige och har i övrigt fullgjort vårt yrkesetiska ansvar enligt dessa krav.

Vi anser att de revisionsbevis vi har inhämtat är tillräckliga och ändamålsenliga som grund för våra uttalanden.

### Väsentlig osäkerhetsfaktor avseende antagandet om fortsatt drift

Utan att det påverkar våra uttalanden ovan vill vi fästa uppmärksamheten på redogörelsen i förvaltningsberättelsen där det framgår att bolaget planerar att göra en nyemission under tredje kvartalet 2023, och att denna nyemission är nödvändig för att säkerställa bolagets fortsatta verksamhet. Denna nyemission är som framgår av förvaltningsberättelsen ännu ej säkerställd. Detta förhållande tyder på att det finns en väsentlig osäkerhetsfaktor som kan leda till betydande tvivel om bolagets förmåga att fortsätta verksamheten.

### Styrelsens och verkställande direktörens ansvar

Det är styrelsen och verkställande direktören som har ansvaret för att årsredovisningen upprättas och att den ger en rättvisande bild enligt årsredovisningslagen. Styrelsen och verkställande direktören ansvarar även för den interna kontroll som de bedömer är nödvändig för att upprätta en årsredovisning som inte innehåller några väsentliga felaktigheter, vare sig dessa beror på oegentligheter eller misstag.

Vid upprättandet av årsredovisningen ansvarar styrelsen och verkställande direktören för bedömningen av bolagets förmåga att fortsätta verksamheten. De upplyser, när så är tillämpligt, om förhållanden som kan påverka förmågan att fortsätta verksamheten och att använda antagandet om fortsatt drift. Antagandet om fortsatt drift tillämpas dock inte om styrelsen och verkställande direktören avser att likvidera bolaget, upphöra med verksamheten eller inte har något realistiskt alternativ till att göra något av detta.

### Revisorns ansvar

Våra mål är att uppnå en rimlig grad av säkerhet om huruvida årsredovisningen som helhet inte innehåller några väsentliga felaktigheter, vare sig dessa beror på oegentligheter eller misstag, och att lämna en revisionsberättelse som innehåller våra uttalanden. Rimlig säkerhet är en hög grad av säkerhet, men är ingen garanti för att en revision som utförs enligt ISA och god revisionssed i Sverige alltid kommer att upptäcka en väsentlig felaktighet om en sådan finns. Felaktigheter kan uppstå på grund av oegentligheter eller misstag och anses vara väsentliga om de enskilt eller tillsammans rimligen kan förväntas påverka de ekonomiska beslut som användare fattar med grund i årsredovisningen.

En ytterligare beskrivning av vårt ansvar för revisionen av årsredovisningen finns på Revisorsinspektionens webbplats: [www.revisorsinspektionen.se/revisornsansvar](http://www.revisorsinspektionen.se/revisornsansvar). Denna beskrivning är en del av revisionsberättelsen.

## Rapport om andra krav enligt lagar och andra författningar

### Uttalanden

Utöver vår revision av årsredovisningen har vi även utfört en revision av styrelsens och verkställande direktörens förvaltning för Omocom AB för år 2022 samt av förslaget till dispositioner beträffande bolagets vinst eller förlust.

Vi tillstyrker att bolagsstämman disponerar vinsten enligt förslaget i förvaltningsberättelsen och beviljar styrelsens ledamöter och verkställande direktören ansvarsfrihet för räkenskapsåret.

### Grund för uttalanden

Vi har utfört revisionen enligt god revisionssed i Sverige. Vårt ansvar enligt denna beskrivs närmare i avsnittet Revisorns ansvar. Vi är oberoende i förhållande till Omocom AB enligt god revisorssed i Sverige och har i övrigt fullgjort vårt yrkesetiska ansvar enligt dessa krav.

Vi anser att de revisionsbevis vi har inhämtat är tillräckliga och ändamålsenliga som grund för våra uttalanden.

### Styrelsens och verkställande direktörens ansvar

Det är styrelsen som har ansvaret för förslaget till dispositioner beträffande bolagets vinst eller förlust. Vid förslag till utdelning innefattar detta bland annat en bedömning av om utdelningen är försvarlig med hänsyn till de krav som bolagets verksamhetsart, omfattning och risker ställer på storleken av bolagets egna kapital, konsolideringsbehov, likviditet och ställning i övrigt.

Styrelsen ansvarar för bolagets organisation och förvaltningen av bolagets angelägenheter. Detta innefattar bland annat att fortlöpande bedöma bolagets ekonomiska situation, och att tillse att bolagets organisation är utformad så att bokföringen, medelsförvaltningen och bolagets ekonomiska angelägenheter i övrigt kontrolleras på ett betryggande sätt. Den verkställande direktören ska sköta den löpande förvaltningen enligt styrelsens riktlinjer och anvisningar och bland annat vidta de åtgärder som är nödvändiga för att bolagets bokföring ska fullgöras i överensstämmelse med lag och för att medelsförvaltningen ska skötas på ett betryggande sätt.

### Revisorns ansvar

Vårt mål beträffande revisionen av förvaltningen, och därmed vårt uttalande om ansvarsfrihet, är att inhämta revisionsbevis för att med en rimlig grad av säkerhet kunna bedöma om någon styrelseledamot eller verkställande direktören i något väsentligt avseende:

- företagit någon åtgärd eller gjort sig skyldig till någon försummelse som kan föranleda ersättningskyldighet mot bolaget
- på något annat sätt handlat i strid med aktiebolagslagen, årsredovisningslagen eller bolagsordningen.

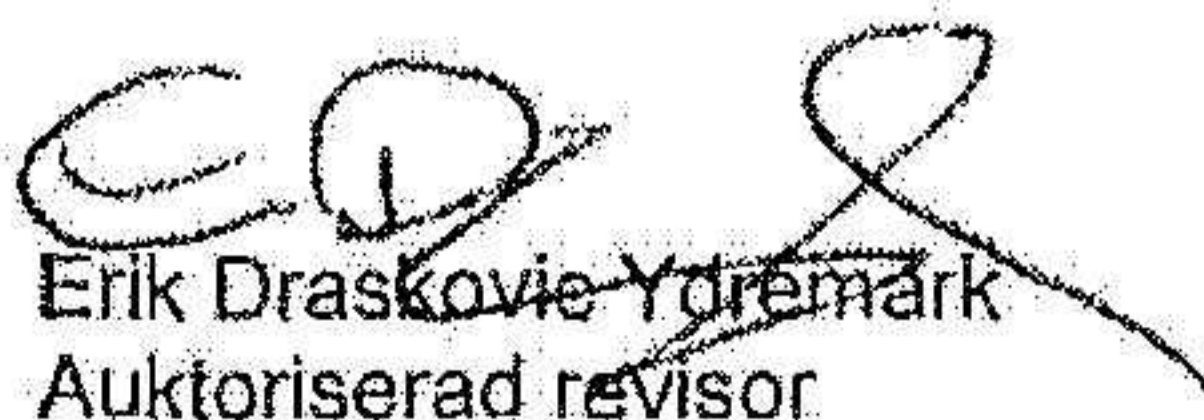
Vårt mål beträffande revisionen av förslaget till dispositioner av bolagets vinst eller förlust, och därmed vårt uttalande om detta, är att med rimlig grad av säkerhet bedöma om förslaget är förenligt med aktiebolagslagen.

Rimlig säkerhet är en hög grad av säkerhet, men ingen garanti för att en revision som utförs enligt god revisionssed i Sverige alltid kommer att upptäcka åtgärder eller försummelser som kan föranleda ersättningskyldighet mot bolaget, eller att ett förslag till dispositioner av bolagets vinst eller förlust inte är förenligt med aktiebolagslagen.

En ytterligare beskrivning av vårt ansvar för revisionen av förvaltningen finns på Revisorsinspektionens webbplats: [www.revisorsinspektionen.se/revisornsansvar](http://www.revisorsinspektionen.se/revisornsansvar). Denna beskrivning är en del av revisionsberättelsen.

Stockholm den 21 juni 2023

Öhrlings PricewaterhouseCoopers AB

  
Erik Draskovic-Ydrén  
Auktoriserad revisor