

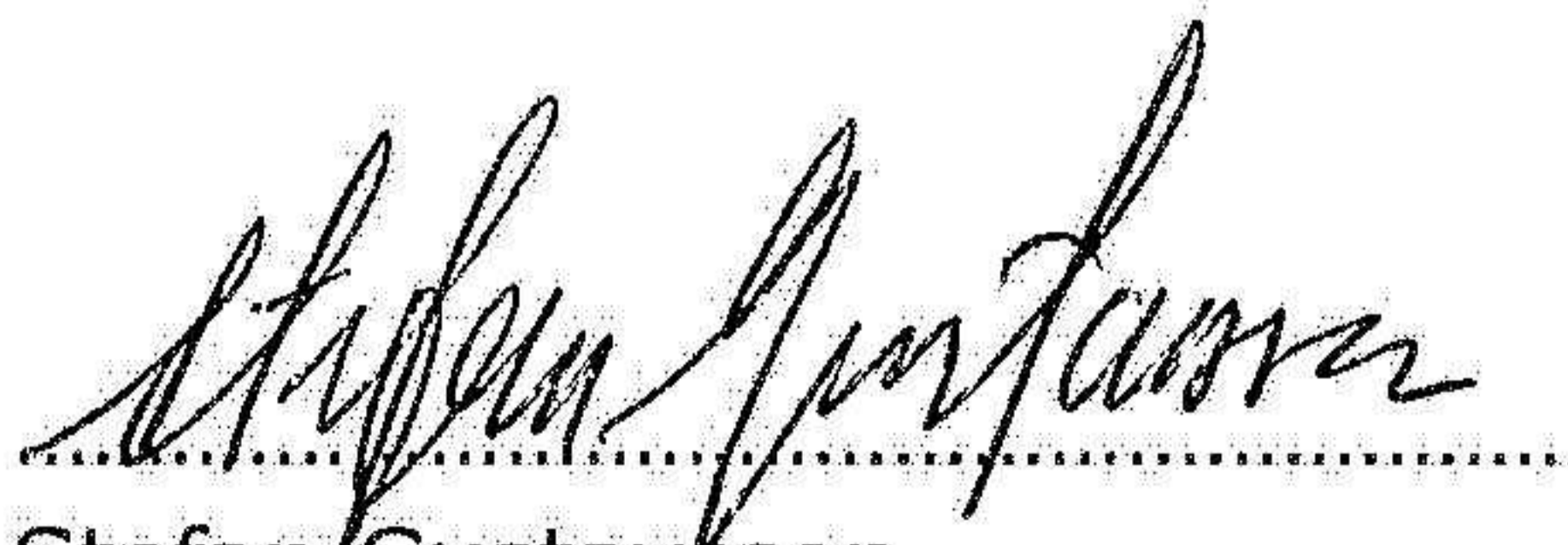
ÅRSREDOVISNING
för
FAKAWEMA HOLDING AB
559301-3625

Räkenskabsåret
2022-01-01 - 2022-12-31


Fastställelseintyg

Undertecknade styrelseledamöter i FAKAWEMA HOLDING AB intyger, dels att denna kopia av årsredovisningen stämmer överens med originalet, dels att resultaträkningen och balansräkningen i årsredovisningen har fastställts på årsstämman den 18. Juli 2023. Årsstämman beslutade att godkänna styrelsens förslag till resultatdisposition.

Malmö den 18. Juli 2023



Stefan Gustavsson
Styrelseledamot



Jan Karlsen
Styrelsesledamot

Styrelsen för FAKAWEMA HOLDING AB avger härmed årsredovisning för räkenskapsåret 2022-01-01 – 2022-12-31.

Detta är bolagets 2. räkenskapsår.

Årsredovisningen är upprättad i svenska kronor, SEK. Om inte annat särskilt anges, redovisas alla belopp i hela kronor (kr). Uppgifter inom parantes avser föregående år.

Förvaltningsberättelse:

Allmänt om verksamheten

Bolaget registrerades hos Bolagsverket 2021-02-11.

Bolaget skall bedriva Holdingverksamhet och därmed förenlig verksamhet.

Bolaget har sitt säte på Industrigatan 26, 212 14 Malmö.

Flerårsöversigt (T kr)

	2022	2021 (11 mån)
Nettoomsättning	0	0
Resultat efter finansiella poster	334	-7
Balansomslutning	383	38

Förändring av eget kapital

Resultatdisposition

Styrelsen förslår att den ansamlade vinst (kr): - 6 738

Året Vinst /förlust + 334 982 - 6 738

Behandlas så att i ny räkning överförs + 328 244 - **6 738**

Bolagets resultat och ställning i övrigt framgår av efterföljande resultat- och balansräkning med tilläggsupplysningar.

RESULTATRÄKNING

2022-01-01
2022-12-312021-02-11
2021-12-31**Summa rörelseintäkter,
lagerförändringar m.m.****Rörelsekostnader**

Övriga externa kostnader

- 1 039

- 6 738

Personalkostnader

0

0

Summa rörelsekostnader

- 1 039

- 6 738

Rörelseresultat**- 1 039****- 6 738****Finansiella intäkter**

Överskotts försäljning

kommanditbolag andelar

336 021

0

Finansiella resultat**336 021****0**

Resultat efter finansiella poster

334 982

- 6 736

Resultat före skatt

334 982

- 6 738

Skatt

0

0

Årets resultat kr.**334 982****- 6 738**

BALANSRÄKNING 2022-12-31 2021-12-31**Anläggningstillgångar****Finansiella anläggningstillgångar**

Andelar i koncernföretag	19 500	19 500
Summa finansiella anläggningstillgångar	19 500	19 500

OMSÄTTNINGSTILLGÅNGAR

Kortfristiga fordringar	364 456	18 262
Summa kortfristiga fordringar	364 456	18 262
Summa omsättningstillgångar	364 456	18 262

SUMMA TILLGÅNGAR 37 762**EGET KAPITAL OCH SKULDER****Bundet eget kapital:**

Aktiekapital	25 000	25 000
Summa bundet eget kapital	25 000	25 000

Fritt eget kapital

Årets resultat	334 982	- 6 738
Summa fritt eget kapital	328 244	- 6 738

SUMMA EGET KAPITAL 353 244 18 262**Kortfristiga skulder**

Upplupna kostnader	30 712	19 500
Summa kortfristiga skulder	30 712	19 500

SUMMA EGET KAPITAL OCH SKULDER 383 956 37 762

STÄLLDA SÄKERHETER Inga

ANSVARSFÖRBINDELSER Inga

TILLÄGSUPPLYSNINGAR

1: Redovisningsprinciper:

Årsredovisningen är upprättad enligt Årsredovisningslagen och Bokföringsnämndens allmänna råd (BFNAR 2016:10) om årsredovisning i mindre företag.

2: Medelantalet anställda: Bolaget har inte haft några anställda eller utbetalt några löner eller andra ersättningar.

3: Anläggningstillgångar 2022 12 31:

Aktier och andelar	Bokfört värde	Marknadsvärde
UniFin ApS Danmark, CVR nr. 36052236 50 000 andela av DKK 1	7 500	7 500
Villand Capital ApS Danmark, CVR nr. 39076624 9 600 andela av DKK 1	12 000	676 704

4: Företagets 100% legal ägare 2022-12-31:

FerryPark Invest S.M.B.A; Færgeparken 23, DK-3600 Frederikssund.
Danmark CVR nr. 31431921.


5: Företagets 100% legal ägare 2023-07-18:

Mr. Karlsen AB, Industrigatan 26, 212 14 Malmö.
Sverige, Org.nr: 559420-8737.


6: Företagets 100% ultimativ ägare:

Jan Karlsen, Stationsparken 28, DK-3600 Frederikssund.

Malmö 2023-07-18



Stefan Gustavsson
Styrelseledamot



Jan Karlsen
Styrelseledamot