

Årsredovisning och koncernredovisning

Fladen Fishing AB

Org.nr 556214-6018


Räkenskapsår 2022-11-01 - 2023-10-31

Fastställelseintyg

Undertecknad styrelseledamot i Fladen Fishing AB intygar att resultaträkningen och balansräkningen i årsredovisningen för moderbolaget samt koncernresultaträkningen och koncernbalansräkningen har fastställts på årsstämma den 22 januari 2024. Årsstämman beslutade att godkänna styrelsens förslag till resultatdisposition.

Jag intygar också att innehållet i årsredovisningen och revisionsberättelsen stämmer överens med originalen.

Varberg den 22 januari 2024



Per Henrik Bengtsson

Årsredovisning och koncernredovisning för räkenskapsåret 2022-11-01 - 2023-10-31

Styrelsen och verkställande direktören för Fladen Fishing AB avger härmed följande årsredovisning och koncernredovisning.

Innehåll	Sida
Förvaltningsberättelse	2
Resultaträkning koncern	5
Balansräkning koncern	6
Kassaflödesanalys koncern	8
Resultaträkning	9
Balansräkning	10
Kassaflödesanalys	12
Noter	13

Styrelsens säte: Varberg

Företagets redovisningsvaluta: Svenska kronor (SEK).

Alla belopp redovisas, om inget annat anges, i tusentals kronor (Tkr). Till följd av detta kan avrundningsdifferenser förekomma.

Förvaltningsberättelse

Information om verksamheten

Verksamheten, som startade 1982, omfattar handel med sportfiskeutrustning och andra fritidsartiklar och bedrivs i Varbergs kommun. Bolaget har även försäljning via egna butiker i Göteborg, Helsingborg, Strömstad och Charlottenberg. Grossistverksamhet bedrivs i Norge genom dotterbolag.

Förväntad framtida utveckling samt väsentliga risker och osäkerhetsfaktorer

Högre räntor samt stigande mat- och energipriser har minskat konsumentens utrymme för att köpa sällanköpsvaror och fiskeutrustning. Under pandemin var försäljningen högre än vanligt och en viss mättnadseffekt kunde ses i konsumentledet under 2023. Sannolikt ser vi liknande effekter under 2024 innan det möjligen blir bättre.

Många butiker och distributörer köpte på sig för mycket under pandemin och en hel del kom fram efter säsongen på grund av covidrestriktioner i Kina. Under 2023 har lagernivåerna gått ned men är fortsatt för höga. Vi ser fortsatt återhållsamhet från butiker att lägga stora order och bygga lager.

Det finns ökad risk för kreditförluster i butiksledet. Oroligheter kring Röda havet innebär också längre ledtider och väsentligt högre fraktkostnader.

Bolaget förväntar sig en försäljning som är något bättre 2024 än föregående år men är väl medvetet om att det finns många osäkerhetsfaktorer. Med ett välfyllt lager och en kassa i koncernen på c:a 60 msek + utnyttjad checkkredit på 20 msek så har vi bra möjlighet att hantera de situationer som uppkommer.

Ägarförhållanden

Bolaget är moderbolag i en koncern med de helägda dotterföretagen Fladen Store AB, org.nr 556468-5203 och Varberg Nord AB, org.nr 556560-2165. Samtliga bolag med säte i Varberg.

Bolaget äger även 82,75 % i en norsk koncern, Marinor Invest A/S med dotterbolag Marinor A/S.

Bolaget ägs sedan 2009 av Fladen Group AB, org.nr 556779-4994, med säte i Varbergs kommun.

Väsentliga händelser under räkenskapsåret

Kriget i Ukraina har förutom mänskligt lidande orsakat inflation, räntehöjningar och osäkerhet. Konsumtionen har bromsat in av detta.

Coronapandemin innebar ökat intresse för fiske och uteliv. Under 2023 har samhället normaliserats och konsumenterna har haft fler valmöjligheter. Konsumtionen av fiskeprodukter har gått ned jämfört med 2021 och 2022 men är ändå högre än tiden före pandemin.

NA

Bolaget har under året öppnat en ny butik i Charlottenberg med inriktning på gränshandel. Bolagets försäljning till konsument har ökat under året. Återförsäljare har köpt mindre för att komma i bättre balans med sina lager. Även vi har köpt mindre från våra leverantörer och vårt lager är lägre än föregående år.

Koncernens försäljning har minskat med 13% och resultatet från toppåret med 30%. Det är sämre än förväntat men fortsatt bättre nivå än före pandemin.

Flerårsöversikt (tkr)

Koncernen	2022/23	2021/22	2020/21	2019/20	2018/19
Nettoomsättning	129 098	148 600	151 190	123 472	96 207
Resultat efter finansiella poster	14 428	20 751	19 081	16 146	11 933
Balansomslutning	145 386	150 791	136 078	122 319	109 436
Eget kapital	124 203	123 703	116 525	102 367	98 495
Soliditet (%)	85	82	86	84	90
Antal anställda	36	34	31	25	19

Moderbolaget	2022/23	2021/22	2020/21	2019/20	2018/19
Nettoomsättning	94 356	111 233	110 953	93 381	91 543
Resultat efter finansiella poster	13 592	20 782	15 107	11 654	13 470
Balansomslutning	125 266	124 264	118 653	109 347	103 940
Soliditet (%)	89	90	89	87	91
Antal anställda	24	21	19	19	19

För definitioner av nyckeltal, se Redovisnings- och värderingsprinciper.

Förändringar i eget kapital

Koncernen	Aktie- kapital	Annat eget kapital inkl. årets resultat	Minoritets- intresse	Totalt
Belopp vid årets ingång	3 000	118 018	2 685	123 703
Disposition enligt beslut av årsstämman:				
Utdelning		-10 000		-10 000
Omräkningsdifferens DB		-780	-140	-920
Omräkningsdifferens IF		84		84
Årets resultat		11 111	225	11 336
Belopp vid årets utgång	3 000	118 433	2 770	124 203

NA

202402090134

Moderbolaget	Aktie- kapital	Reserv- fond	Balanserat resultat	Årets resultat	Totalt
Belopp vid årets ingång	3 000	600	74 628	14 530	92 758
Disposition enligt beslut av årsstämman:					
Utdelning			-10 000		-10 000
Balanseras i ny räkning			14 530	-14 530	0
Årets resultat				9 826	9 826
Belopp vid årets utgång	3 000	600	79 158	9 826	92 584

Förslag till vinstdisposition

Styrelsen föreslår att till förfogande stående vinstmedel (kronor):

balanserad vinst	79 158 457
årets vinst	9 825 916
	88 984 373

disponeras så att till aktieägare utdelas i ny räkning överföres	10 000 000
	78 984 373
	88 984 373

Styrelsen föreslås bemyndigas att besluta om tidpunkt då utdelningen skall betalas.

Styrelsen anser att förslaget är förenligt med försiktighetsregeln i 17 kap. 3 § aktiebolagslagen enligt följande redogörelse: Styrelsens uppfattning är att vinstutdelningen är försvarlig med hänsyn till de krav verksamhetens art, omfattning och risk ställer på storleken på det egna kapitalet, bolagets konsolideringsbehov, likviditet och ställning i övrigt.



Koncernens Resultaträkning

Tkr

	Not	2022-11-01 -2023-10-31	2021-11-01 -2022-10-31
	1		
Nettoomsättning		129 099	148 600
Kostnad sålda varor		-89 896	-102 920
Bruttoresultat		39 203	45 681
Försäljningskostnader		-19 444	-19 083
Administrationskostnader		-6 741	-7 078
Andelar i intresseföretags resultat		209	619
Övriga rörelseintäkter		721	310
Rörelseresultat	2, 3, 4	13 948	20 449
Resultat från finansiella poster			
Övriga ränteintäkter och liknande resultatposter	5	940	533
Räntekostnader och liknande resultatposter		-460	-231
		480	302
Resultat efter finansiella poster		14 428	20 751
Skatt på årets resultat	6	-2 928	-3 959
Uppskjuten skatt	6	-163	-441
Årets resultat		11 336	16 350
Moderbolagets andel av årets resultat		11 111	16 229
Minoritetens andel av årets resultat		225	121

✓

**Koncernens
Balansräkning**

Tkr

Not
1

2023-10-31

2022-10-31

TILLGÅNGAR

Anläggningstillgångar

Immateriella anläggningstillgångar

Goodwill

7

0

103

Materiella anläggningstillgångar

Byggnader och mark

8

10 383

10 782

Inventarier, verktyg och installationer

9

4 555

5 161

14 938

15 943

Finansiella anläggningstillgångar

Andelar i intresseföretag

10, 11

7 799

7 692

Summa anläggningstillgångar

22 737

23 738

Omsättningstillgångar

Varulager m m

Färdiga varor och handelsvaror

49 152

59 883

Förskott till leverantörer

1 167

1 720

50 319

61 603

Kortfristiga fordringar

Kundfordringar

11 576

13 784

Fordringar hos koncernföretag

868

6 867

Aktuella skattefordringar

0

99

Övriga fordringar

524

1 167

Förutbetalda kostnader och upplupna intäkter

868

276

13 836

22 192

Kassa och bank

12

58 496

43 257

Summa omsättningstillgångar

122 651

127 052

SUMMA TILLGÅNGAR

145 388

150 790

WA

Koncernens Balansräkning

Tkr

Not
1

2023-10-31

2022-10-31

EGET KAPITAL OCH SKULDER

Eget kapital

13

Eget kapital hänförligt till moderföretagets aktieägare

Aktiekapital

3 000

3 000

Annat eget kapital inklusive årets resultat

118 433

118 018

Eget kapital hänförligt till moderföretagets aktieägare

121 433

121 018

Minoritetsintresse

Minoritetsintresse

2 770

2 685

Summa eget kapital

124 203

123 703

Avsättningar

Avsättningar för uppskjuten skatt

14

5 760

5 599

Kortfristiga skulder

Skulder till kreditinstitut

2 831

8 572

Förskott från kunder

52

26

Leverantörsskulder

4 048

4 896

Aktuella skatteskulder

4 256

2 847

Övriga skulder

3 441

3 652

Upplupna kostnader och förutbetalda intäkter

797

1 496

15 425

21 489

SUMMA EGET KAPITAL OCH SKULDER

145 388

150 790

wa

Moderbolagets Resultaträkning

Tkr

	Not	2022-11-01 -2023-10-31	2021-11-01 -2022-10-31
	1		
Nettoomsättning		94 355	111 232
Kostnad sålda varor		-66 053	-76 927
Bruttoresultat		28 302	34 305
Försäljningskostnader		-12 410	-11 171
Administrationskostnader		-4 757	-4 889
Övriga rörelseintäkter		720	310
		-16 447	-15 750
Rörelseresultat	2, 3, 4, 16	11 855	18 555
Resultat från finansiella poster			
Resultat från andelar i koncernföretag	17	700	1 721
Resultat från andelar i intresseföretag och gemensamt styrda företag	18	148	206
Övriga ränteintäkter och liknande resultatposter	5	919	312
Räntekostnader och liknande resultatposter		-30	-12
		1 737	2 227
Resultat efter finansiella poster		13 592	20 782
Bokslutsdispositioner	19	-1 312	-2 855
Resultat före skatt		12 280	17 927
Skatt på årets resultat	6	-2 454	-3 397
Årets resultat		9 826	14 530

MA

Moderbolagets Balansräkning

Tkr

Not
1

2023-10-31

2022-10-31

TILLGÅNGAR

Anläggningstillgångar

Materiella anläggningstillgångar

Inventarier, verktyg och installationer

9

2 801

3 029

Finansiella anläggningstillgångar

Andelar i koncernföretag

20, 21

18 580

18 580

Andelar i intresseföretag och gemensamt styrda företag

10, 11

3 384

3 384

21 964

21 964

Summa anläggningstillgångar

24 765

24 993

Omsättningstillgångar

Varulager m m

Färdiga varor och handelsvaror

30 276

36 527

Förskott till leverantörer

1 167

1 720

31 443

38 247

Kortfristiga fordringar

Kundfordringar

9 470

10 898

Fordringar hos koncernföretag

1 269

7 622

Övriga fordringar

135

247

Förutbetalda kostnader och upplupna intäkter

868

276

11 742

19 043

Kassa och bank

12

57 317

41 982

Summa omsättningstillgångar

100 502

99 272

SUMMA TILLGÅNGAR

125 267

124 265

wa

Moderbolagets Balansräkning

Tkr

Not
1

2023-10-31

2022-10-31

EGET KAPITAL OCH SKULDER

Eget kapital

13, 22

Bundet eget kapital

Aktiekapital

3 000

3 000

Reservfond

600

600

3 600

3 600

Fritt eget kapital

Balanserad vinst eller förlust

79 158

74 628

Årets resultat

9 826

14 530

88 984

89 158

Summa eget kapital

92 584

92 758

Obeskattade reserver

23

23 989

23 330

Kortfristiga skulder

Förskott från kunder

52

26

Leverantörsskulder

2 663

3 017

Skulder till koncernföretag

739

426

Aktuella skatteskulder

3 523

2 267

Övriga skulder

921

944

Upplupna kostnader och förutbetalda
intäkter

796

1 497

Summa kortfristiga skulder

8 694

8 177

SUMMA EGET KAPITAL OCH SKULDER

125 267

124 265

Moderbolagets Kassaflödesanalys

Tkr

Not
1

2022-11-01
-2023-10-31

2021-11-01
-2022-10-31

Den löpande verksamheten

Resultat efter finansiella poster		13 592	20 782
Justeringar för poster som inte ingår i kassaflödet	15	916	795
Betald skatt		-1 198	-4 600

Kassaflöde från den löpande verksamheten före förändring av rörelsekapital

13 310 **16 977**

Kassaflöde från förändring av rörelsekapitalet

Förändring av varulager och pågående arbete		6 804	-10 606
Förändring av kundfordringar		1 428	2 346
Förändring av kortfristiga fordringar		5 873	5 063
Förändring av leverantörsskulder		-354	-529
Förändring av kortfristiga skulder		-385	665

Kassaflöde från den löpande verksamheten

26 676 **13 916**

Investeringsverksamheten

Investeringar i materiella anläggningstillgångar		-688	-731
--	--	------	------

Finansieringsverksamheten

Utbetald utdelning		-10 000	-10 000
Lämnade koncernbidrag		-653	-705
Kortfristiga placeringar		0	3 000

Kassaflöde från finansieringsverksamheten

-10 653 **-7 705**

Årets kassaflöde

15 335 **5 480**

Likvida medel vid årets början

Likvida medel vid årets början		41 982	36 502
--------------------------------	--	--------	--------

Likvida medel vid årets slut

12 **57 317** **41 982**

Noter

Tkr

Not 1 Redovisnings- och värderingsprinciper

Allmänna upplysningar

Årsredovisningen och koncernredovisningen är upprättad i enlighet med årsredovisningslagen och BFNAR 2012:1 Årsredovisning och koncernredovisning (K3).

Fordringar har upptagits till de belopp varmed de beräknas inflyta.

Övriga tillgångar och skulder har upptagits till anskaffningsvärden där inget annat anges.

Fordringar och skulder i utländsk valuta har värderats till balansdagens kurs. Kursvinster och kursförluster på rörelsefordringar och rörelseskulder redovisas i rörelseresultatet medan kursvinster och kursförluster på finansiella fordringar och skulder redovisas som finansiella poster.

För säkring av tillgång eller skuld mot valutakursrisk används valutaterminer.

Intäktsredovisning

Intäkter har tagits upp till verkligt värde av vad som erhållits eller kommer att erhållas och redovisas i den omfattning det är sannolikt att de ekonomiska fördelarna kommer att tillgodogöras bolaget och intäkterna kan beräknas på ett tillförlitligt sätt.

Vid försäljning av varor redovisas normalt inkomsten som intäkt när de väsentliga förmåner och risker som är förknippade med ägandet av varan har överförts från företaget till köparen.

Koncernredovisning

Konsolideringsmetod

Koncernredovisningen har upprättats enligt förvärvsmetoden. Detta innebär att förvärvade verksamheters identifierbara tillgångar och skulder redovisas till marknadsvärde enligt upprättad förvärvsanalys. Överstiger verksamhetens anskaffningsvärde det beräknade marknadsvärdet av de förväntade nettotillgångarna enligt förvärvsanalysen redovisas skillnaden som goodwill.

Dotterföretag

Koncernredovisningen omfattar, förutom moderföretaget, samtliga företag i vilka moderföretaget direkt eller indirekt har mer än 50 % av röstetalet eller på annat sätt innehar det bestämmande inflytandet och därmed har en rätt att utforma företagets finansiella och operativa strategier i syfte att erhålla ekonomiska fördelar.

Ett dotterföretags intäkter och kostnader tas in i koncernredovisningen från och med tidpunkten för förvärvet till och med den tidpunkt då moderföretaget inte längre har ett bestämmande inflytande över dotterföretaget.

Intresseföretag och Gemensamt styrt företag

Som intresseföretag räknas sådana företag där företaget har ett betydande men inte bestämmande inflytande. Ett betydande inflytande anses normalt föreligga när företaget äger minst 20 % men inte mer än 50 % av rösterna i ett annat företag.

Redovisning av intresseföretag

Innehav i intresseföretag redovisas i koncernredovisningen enligt kapitalandelsmetoden. Det innebär att en förvärvsanalys upprättas och eventuella över- eller undervärden identifieras.

Det koncernmässiga värdet på andelen påverkas under innehavstiden genom avskrivningar på övervärden eller återföring av undervärden. Andelsvärdet påverkas även av resultatandelen i intresseföretaget under innehavstiden, justerat för internvinster och övriga koncernmässiga justeringar. Erhållna utdelningar reducerar det koncernmässiga värdet.

Andel i intresseföretagets resultat efter skatt redovisas på egen rad och påverkar koncernens rörelseresultat.

Transaktioner mellan koncernföretag

Koncerninterna fordringar och skulder samt transaktioner mellan koncernföretag liksom orealiserade vinster elimineras i sin helhet. Orealiserade förluster elimineras också såvida inte transaktionen motsvarar ett nedskrivningsbehov.

Förändring av internvinst under räkenskapsåret har elimineras i koncernresultaträkningen.

Omräkning av utländska dotterföretag

Utländska dotterföretags bokslut har omräknats enligt dagskursmetoden. Samtliga poster i balansräkningen har omräknats till balansdagskurs. Alla poster i resultaträkningen har omräknats till genomsnittskurs under räkenskapsåret. Differenser som uppkommer redovisas direkt i eget kapital.

Goodwill

Goodwill är den skillnad som uppkommer om anskaffningsvärdet för den förvärvade enheten är högre än värdet på den förvärvade enhetens nettotillgångar. Vid förvärvstidpunkten redovisas den uppkomna goodwillen som en tillgång i balansräkningen.

Anläggningstillgångar

Immateriella och materiella anläggningstillgångar redovisas till anskaffningsvärde minskat med ackumulerade avskrivningar enligt plan och eventuella nedskrivningar.

Avskrivning sker linjärt över den förväntade nyttjandeperioden med hänsyn till väsentligt restvärde. Följande avskrivningsprocent tillämpas:

Immateriella anläggningstillgångar

Goodwill 33 %

Materiella anläggningstillgångar

Kontors- och lagerbyggnader 2-7 %

Markanläggningar 3 %

Inventarier, verktyg och installationer 10-33 %

Komponentindelning

Materiella anläggningstillgångar har delats upp på komponenter när komponenterna är betydande och när komponenterna har väsentligt olika nyttjandeperioder. När en komponent i en anläggningstillgång byts ut, utrangeras eventuell kvarvarande del av den gamla komponenten och den nya komponentens anskaffningsvärde aktiveras. Utgifter för löpande reparationer och underhåll redovisas som kostnader.

Finansiella instrument

Finansiella instrument värderas utifrån anskaffningsvärdet. Instrumentet redovisas i balansräkningen när bolaget blir part i instrumentets avtalsmässiga villkor. Finansiella tillgångar tas bort från balansräkningen när rätten att erhålla kassaflöden från instrumentet har löpt ut eller överförs och bolaget har överfört i stort sett alla risker och förmåner som är förknippade med äganderätten. Finansiella skulder tas bort från balansräkningen när förpliktelserna har reglerats eller på annat sätt upphört. I Allt väsentligt avser finansiella instrument valutaterminer. Värdeökning har i enlighet med försiktighetsprincipen ej redovisats som en ökning av tillgångarna.

Andelar i dotterföretag

Andelar i dotterföretag redovisas till anskaffningsvärde efter avdrag för eventuella nedskrivningar. I anskaffningsvärdet ingår köpeskillingen som erlagts för aktierna samt förvärvskostnader. Eventuella kapitaltillskott läggs till anskaffningsvärdet när de uppkommer.

Kundfordringar/kortfristiga fordringar

Kundfordringar och kortfristiga fordringar redovisas som omsättningstillgångar till det belopp som förväntas bli inbetalt efter avdrag för individuellt bedömda osäkra fordringar.

Låneskulder och leverantörsskulder

Låneskulder och leverantörsskulder redovisas initialt till anskaffningsvärde efter avdrag för transaktionskostnader.

Nedskrivningsprövning av finansiella anläggningstillgångar

Vid varje balansdag bedöms om det finns indikationer på nedskrivningsbehov av någon av de finansiella anläggningstillgångarna. Nedskrivning sker om värdenedgången bedöms vara bestående och prövas individuellt.

Leasingavtal

Företaget redovisar samtliga leasingavtal, såväl finansiella som operationella, som operationella leasingavtal. Operationella leasingavtal redovisas som en kostnad linjärt över leasingperioden.

Varulager

Varulagret har värderats till det lägsta av dess anskaffningsvärde och dess nettoförsäljningsvärde på balansdagen. Med nettoförsäljningsvärde avses varornas beräknade försäljningspris minskat med försäljningskostnader. Den valda värderingsmetoden innebär att inkurans i varulagret har beaktats.

Inkomstskatter

Total skatt utgörs av aktuell skatt och uppskjuten skatt. Skatter redovisas i resultaträkningen, utom då underliggande transaktion redovisas direkt mot eget kapital varvid tillhörande skatteeffekter redovisas i eget kapital.

WA

Aktuell skatt

Aktuell skatt avser inkomstskatt för innevarande räkenskapsår samt den del av tidigare räkenskapsårs inkomstskatt som ännu inte redovisats. Aktuell skatt beräknas utifrån den skattesats som gäller per balansdagen.

Uppskjuten skatt

Uppskjuten skatt är inkomstskatt som avser framtida räkenskapsår till följd av tidigare händelser. Redovisning sker enligt balansräkningsmetoden. Enligt denna metod redovisas uppskjutna skatteskulder och uppskjutna skattefordringar på temporära skillnader som uppstår mellan bokförda respektive skattemässiga värden för tillgångar och skulder samt för övriga skattemässiga avdrag eller underskott.

Uppskjutna skattefordringar nettoredovisas mot uppskjutna skatteskulder endast om de kan betalas med ett nettobelopp. Uppskjuten skatt beräknas utifrån gällande skattesats på balansdagen. Effekter av förändringar i gällande skattesatser resultatförs i den period förändringen lagstadsats. Uppskjuten skattefordran redovisas som finansiell anläggningstillgång och uppskjuten skatteskuld som avsättning.

Uppskjuten skattefordran avseende underskottsavdrag eller andra framtida skattemässiga avdrag redovisas i den omfattning det är sannolikt att avdragen kan avräknas mot framtida skattemässiga överskott.

På grund av sambandet mellan redovisning och beskattning särredovisas inte den uppskjutna skatteskulden som är hänförlig till obeskattade reserver.

Ersättningar till anställda

Ersättningar till anställda avser alla former av ersättningar som företaget lämnar till de anställda. Kortfristiga ersättningar utgörs av bland annat löner, betald semester, betald frånvaro och ersättning efter avslutad anställning (pension). Kortfristiga ersättningar redovisas som kostnad och en skuld då det finns en legal eller informell förpliktelse att betala ut en ersättning till följd av en tidigare händelse och en tillförlitlig uppskattning av beloppet kan göras.

Ersättningar till anställda efter avslutad anställning

I företaget finns såväl avgiftsbestämda som förmånsbestämda pensionsplaner. Företaget har valt att klassificera sina planer för ersättning efter avslutad anställning som avgiftsbestämda planer. I de avgiftsbestämda planerna betalar företaget fastställda avgifter till en separat juridisk enhet och har ingen rättslig eller informell förpliktelse att betala ytterligare avgifter, även om det andra företaget inte kan uppfylla sina åtaganden. Utgifter för avgiftsbestämda planer redovisas som en kostnad under den period de anställda utför de tjänster som ligger till grund för förpliktelsen.

Koncernbidrag

Erhållna och lämnade koncernbidrag redovisas som bokslutsdispositioner.

Koncernförhållanden

Företaget är moderföretag och upprättar koncernredovisning enligt årsredovisningslagen. Det överordnade moderföretaget Fladen Group AB, organisationsnummer 556779-4994 med säte i Varberg upprättar också koncernredovisning.

Kassaflödesanalys

Kassaflödesanalysen upprättas enligt indirekt metod. Det redovisade kassaflödet omfattar endast transaktioner som medfört in- eller utbetalningar.

mt

Nyckeltalsdefinitioner

Nettoomsättning

Rörelsens huvudintäkter, fakturerade kostnader, sidointäkter samt intäktskorrigeringar.

Resultat efter finansiella poster

Resultat efter finansiella intäkter och kostnader men före bokslutsdispositioner och skatter.

Balansomslutning

Företagets samlade tillgångar.

Soliditet (%)

Justerat eget kapital (eget kapital och obeskattade reserver med avdrag för uppskjuten skatt) i procent av balansomslutning

Antal anställda

Medelantal anställda under räkenskapsåret.

Uppskattningar och bedömningar

Upprättandet av bokslut och tillämpning av redovisningsprinciper, baseras ofta på ledningens bedömningar, uppskattningar och antaganden som anses vara rimliga vid den tidpunkt då bedömningen görs. Uppskattningar och bedömningar är baserade på historiska erfarenheter och ett antal andra faktorer, som under rådande omständigheter anses vara rimliga. Resultatet av dessa används för att bedöma de redovisade värdena på tillgångar och skulder, som inte annars framgår tydligt från andra källor. Det verkliga utfallet kan avvika från dessa uppskattningar och bedömningar. Uppskattningar och antaganden ses över regelbundet.

Inga väsentliga källor till osäkerhet i uppskattningar och antaganden på balansdagen bedöms kunna innebära en betydande risk för en väsentlig justering av redovisade värden för tillgångar och skulder under nästa räkenskapsår.

Not 2 Leasingavtal Koncernen

Årets leasingkostnader avseende leasingavtal, uppgår till 4.641 tkr (3.816 tkr).

Framtida leasingavgifter och hyror, för icke uppsägningsbara avtal, förfaller till betalning enligt följande:

	2022-11-01 -2023-10-31	2021-11-01 -2022-10-31
Inom ett år	4 446	3 449
Senare än ett år men inom fem år	1 095	779
	5 541	4 228

wa

Moderbolaget

Årets leasingkostnader avseende leasingavtal, uppgår till 2.956 tkr (2.009 tkr).

Framtida leasingavgifter och hyror, för icke uppsägningsbara avtal, förfaller till betalning enligt följande:

	2022-11-01 -2023-10-31	2021-11-01 -2022-10-31
Inom ett år	2 761	1 642
Senare än ett år men inom fem år	2 463	2 147
	5 224	3 789

Not 3 Arvode till revisorer Koncernen

Med revisionsuppdrag avses granskning av årsredovisningen och bokföringen samt styrelsens och verkställande direktörens förvaltning, övriga arbetsuppgifter som det ankommer på bolagets revisor att utföra samt rådgivning eller annat biträde som föranleds av iakttagelser vid sådan granskning eller genomförandet av sådana övriga arbetsuppgifter.

	2022-11-01 -2023-10-31	2021-11-01 -2022-10-31
Baker Tilly Ahlgren & Co		
Revisionsuppdrag	181	170
Skatterådgivning	11	12
Övriga tjänster	13	7
	205	189
KPMG A/S		
Revisionsuppdrag	136	133
Övriga tjänster	71	37
	207	170

Moderbolaget

	2022-11-01 -2023-10-31	2021-11-01 -2022-10-31
Baker Tilly Ahlgren & Co		
Revisionsuppdrag	181	170
Skatterådgivning	11	12
Övriga tjänster	13	7
	205	189

2024020901149

Not 4 Anställda och personalkostnader Koncernen

	2022-11-01 -2023-10-31	2021-11-01 -2022-10-31
Medelantalet anställda		
Kvinnor	6	6
Män	30	28
	36	34
Löner och andra ersättningar		
Styrelse och verkställande direktör	1 708	1 887
Övriga anställda	14 601	14 541
	16 309	16 428
Sociala kostnader		
Pensionskostnader för styrelse och verkställande direktör	195	199
Pensionskostnader för övriga anställda	638	659
Övriga sociala avgifter enligt lag och avtal	4 436	4 362
	5 269	5 220
Totala löner, ersättningar, sociala kostnader och pensionskostnader	21 578	21 648
Könsfördelning bland ledande befattningshavare		
Andel kvinnor i styrelsen	0 %	0 %
Andel män i styrelsen	100 %	100 %
Andel kvinnor bland övriga ledande befattningshavare	0 %	0 %
Andel män bland övriga ledande befattningshavare	100 %	100 %

Moderbolaget

	2022-11-01 -2023-10-31	2021-11-01 -2022-10-31
Medelantalet anställda		
Kvinnor	4	4
Män	20	17
	24	21
Löner och andra ersättningar		
Styrelse och verkställande direktör	709	678
Övriga anställda	8 492	7 540
	9 201	8 218
Sociala kostnader		
Pensionskostnader för styrelse och verkställande direktör	195	199
Pensionskostnader för övriga anställda	348	321
Övriga sociala avgifter enligt lag och avtal	3 127	2 755
	3 670	3 275
Totala löner, ersättningar, sociala kostnader och pensionskostnader	12 871	11 493
Könsfördelning bland ledande befattningshavare		
Andel kvinnor i styrelsen	0 %	0 %
Andel män i styrelsen	100 %	100 %
Andel kvinnor bland övriga ledande befattningshavare	0 %	0 %
Andel män bland övriga ledande befattningshavare	100 %	100 %

Not 5 Övriga ränteintäkter och liknande resultatposter Koncernen

	2022-11-01 -2023-10-31	2021-11-01 -2022-10-31
Övriga ränteintäkter	939	239
Resultat vid försäljningar	0	294
	939	533
Moderbolaget		
	2022-11-01 -2023-10-31	2021-11-01 -2022-10-31
Övriga ränteintäkter	919	18
Resultat vid försäljningar	0	294
	919	312

**Not 6 Aktuell och uppskjuten skatt
Koncernen**

	2022-11-01 -2023-10-31	2021-11-01 -2022-10-31
Skatt på årets resultat		
Aktuell skatt	-2 889	-3 823
Förändring av uppskjuten skatt avseende temporära skillnader	-163	-441
Skatt utländska intressebolag	-39	-137
Totalt redovisad skatt	-3 091	-4 401

Avstämning av effektiv skatt

	2022-11-01 -2023-10-31		2021-11-01 -2022-10-31	
	Procent	Belopp	Procent	Belopp
Redovisat resultat före skatt		14 428		20 751
Skatt enligt gällande skattesats	20,6	-2 972	20,6	-4 275
Ej avdragsgilla kostnader		-39		-45
Ej skattepliktiga intäkter		31		42
Övrigt		-5		65
Justering skatt utländska dotterbolag		-59		-101
Justering skatt utländska intr.företag		-26		-52
Skatteeffekt GW-avskrivning		-20		-36
Redovisad effektiv skatt	21,4	-3 091	21,2	-4 401

Moderbolaget

	2022-11-01 -2023-10-31	2021-11-01 -2022-10-31
Skatt på årets resultat		
Aktuell skatt	-2 454	-3 397
Totalt redovisad skatt	-2 454	-3 397

Avstämning av effektiv skatt

	2022-11-01 -2023-10-31		2021-11-01 -2022-10-31	
	Procent	Belopp	Procent	Belopp
Redovisat resultat före skatt		12 280		17 927
Skatt enligt gällande skattesats	20,6	-2 530	20,6	-3 693
Ej avdragsgilla kostnader		-29		-40
Ej skattepliktiga intäkter		175		397
Övrigt		-71		-61
Redovisad effektiv skatt	20,0	-2 454	19,0	-3 397

WA

2024020901152

Not 7 Goodwill Koncernen

	2023-10-31	2022-10-31
Ingående anskaffningsvärden	526	510
Omräkningsdifferens	7	-11
Valutaomräkning	-35	27
Utgående ackumulerade anskaffningsvärden	498	526
Ingående avskrivningar	-423	-240
Årets avskrivningar	-99	-174
Valutaomräkning	24	-9
Utgående ackumulerade avskrivningar	-498	-423
Utgående redovisat värde	0	103
Avskrivningar fördelade per funktion		
Försäljningskostnader	99	174
Summa avskrivningar	99	174

Not 8 Byggnader och mark Koncernen

	2023-10-31	2022-10-31
Ingående anskaffningsvärden	19 020	18 828
Inköp	0	192
Utgående ackumulerade anskaffningsvärden	19 020	19 020
Ingående avskrivningar	-8 238	-7 839
Årets avskrivningar	-400	-399
Utgående ackumulerade avskrivningar	-8 638	-8 238
Utgående redovisat värde	10 382	10 782
Avskrivningar fördelade per funktion		
Kostnad sålda varor	400	399
Summa avskrivningar	400	399

2024020901153

Not 9 Inventarier, verktyg och installationer Koncernen

	2023-10-31	2022-10-31
Ingående anskaffningsvärden	21 874	20 227
Inköp	826	1 364
Valutaomräkning	-486	283
Utgående ackumulerade anskaffningsvärden	22 214	21 874
Ingående avskrivningar	-16 713	-15 097
Valutaomräkning	385	-223
Årets avskrivningar	-1 332	-1 393
Utgående ackumulerade avskrivningar	-17 660	-16 713
Utgående redovisat värde	4 554	5 161

Avskrivningar fördelade per funktion

Kostnad sålda varor	191	195
Försäljningskostnader	1 003	1 052
Administrationskostnader	138	145
Summa avskrivningar	1 332	1 392

Moderbolaget

	2023-10-31	2022-10-31
Ingående anskaffningsvärden	11 808	11 077
Inköp	687	731
Utgående ackumulerade anskaffningsvärden	12 495	11 808
Ingående avskrivningar	-8 779	-7 983
Årets avskrivningar	-916	-796
Utgående ackumulerade avskrivningar	-9 695	-8 779
Utgående redovisat värde	2 800	3 029

2024020901154

Avskrivningar fördelade per funktion

Kostnad sålda varor	82	72
Försäljningskostnader	733	637
Administrationskostnader	101	88
Summa avskrivningar	916	797

Not 10 Andelar i intresseföretag och gemensamt styrda företag Koncernen

	2023-10-31	2022-10-31
Ingående anskaffningsvärden	3 604	3 604
Utgående ackumulerade anskaffningsvärden	3 604	3 604
Ingående resultatandelar	4 088	3 224
Årets utdelningar	-148	-206
Årets resultatandelar	170	482
Årets omräkningsdifferens	84	587
Utgående resultatandelar	4 194	4 087
Utgående redovisat värde	7 798	7 691

Moderbolaget

	2023-10-31	2022-10-31
Ingående anskaffningsvärden	3 604	3 604
Utgående ackumulerade anskaffningsvärden	3 604	3 604
Ingående nedskrivningar	-220	-220
Utgående ackumulerade nedskrivningar	-220	-220
Utgående redovisat värde	3 384	3 384



2024020901155

Not 11 Specifikation andelar i intresseföretag och gemensamt styrda företag Koncernen

Namn	Kapital- andel	Rösträtts- andel	Antal andelar	Bokfört värde
Marinor Eiendom AS	25%	25%	100	584
Fladen Fishing PTY LTD	50%	50%	50	155
YYS International LTD	25%	25%	300	7 060
				7 799

	Org.nr	Säte	Eget kapital	Resultat
Marinor Eiendom AS	990353670	Bergen, Norge	1 840	708
Fladen Fishing PTY LTD	160119880	Manly, NSW, AUS	0	0
YYS International LTD	2984493	Portland Dorset, GB	35 721	61

Intressebolaget i Australien är under avveckling.

Moderbolaget

Namn	Kapital- andel	Rösträtts- andel	Antal andelar	Bokfört värde
Marinor Eiendom AS	25%	25%	100	78
Fladen Fishing PTY LTD	50%	50%	50	155
YYS International LTD	25%	25%	300	3 151
				3 384

	Org.nr	Säte	Eget kapital	Resultat
Marinor Eiendom AS	990353670	Bergen, Norge	1 840	708
Fladen Fishing PTY LTD	160119880	Manly, NSW, AUS	0	0
YYS International LTD	2984493	Portland Dorset, GB	35 721	61

Intressebolaget i Australien är under avveckling.

2024020901156

**Not 12 Checkräkningskredit
Koncernen**

	2023-10-31	2022-10-31
Beviljat belopp på checkräkningskredit uppgår till	27 474	28 077
Utnyttjad kredit uppgår till	2 831	8 572

Utnyttjad kredit avser Marinor A/S.

Moderbolaget

	2023-10-31	2022-10-31
Beviljat belopp på checkräkningskredit uppgår till	17 500	17 500
Utnyttjad kredit uppgår till	0	0

**Not 13 Antal aktier och kvotvärde
Koncernen
Moderbolaget**

Namn	Antal aktier	Kvotvärde
Antal A-Aktier	3 000	10
Antal B-Aktier	27 000	1
	30 000	

**Not 14 Avsättningar
Koncernen**

	2023-10-31	2022-10-31
Uppskjuten skatteskuld		
Belopp vid årets ingång	5 599	5 240
Årets avsättningar	162	359
	5 761	5 599

**Not 15 Justering för poster som inte ingår i kassaflödet
Koncernen**

	2023-10-31	2022-10-31
Avskrivningar	1 831	1 966
Resultatandel intressebolag	-170	-482
Omräkningsdifferens intressebolag	84	587
Omräkningsdifferens dotterbolag	-920	606
Valutaomräkning	136	-509
	961	2 168

2024020901157

Moderbolaget

	2023-10-31	2022-10-31
Avskrivningar	916	796
	916	796

Not 16 Inköp och försäljning mellan koncernföretag

Moderbolaget

	2022-11-01 -2023-10-31	2021-11-01 -2022-10-31
Andel av årets totala inköp som skett från andra företag i koncernen	0,50 %	0,43 %
Andel av årets totala försäljningar som skett till andra företag i koncernen	6,29 %	6,28 %

Not 17 Resultat från andelar i koncernföretag

Moderbolaget

	2022-11-01 -2023-10-31	2021-11-01 -2022-10-31
Erhållna och anteciperade utdelningar	700	1 721
	700	1 721

Not 18 Resultat från andelar i intresseföretag och gemensamt styrda företag

Moderbolaget

	2022-11-01 -2023-10-31	2021-11-01 -2022-10-31
Erhållna utdelningar	148	206
	148	206

2024020901158

**Not 19 Bokslutsdispositioner
Moderbolaget**

	2022-11-01 -2023-10-31	2021-11-01 -2022-10-31
Återföring av periodiseringsfond	3 000	3 250
Avsättning till periodiseringsfond	-3 800	-5 400
Förändring av överavskrivningar	141	0
Lämnade koncernbidrag	-653	-705
	-1 312	-2 855

**Not 20 Andelar i koncernföretag
Moderbolaget**

	2023-10-31	2022-10-31
Ingående anskaffningsvärden	24 180	24 180
Utgående ackumulerade anskaffningsvärden	24 180	24 180
Ingående nedskrivningar	-5 600	-5 600
Utgående ackumulerade nedskrivningar	-5 600	-5 600
Utgående redovisat värde	18 580	18 580

**Not 21 Specifikation andelar i koncernföretag
Moderbolaget**

Namn	Kapital- andel	Rösträtts- andel	Antal andelar	Bokfört värde	
Varberg Nord AB	100%	100%	5 000	12 215	
Fladen Store AB	100%	100%	500	40	
Marinor Invest AS	82,75%	82,75%	335	6 325	
				18 580	
	Org.nr	Säte		Just. EK	Resultat
Varberg Nord AB	556560-2165	Varberg		11 454	268
Fladen Store AB	556468-5203	Varberg		66	-2
Marinor Invest AS	890916732	Bergen, Norge		9 837	-34
-(db Marinor AS)	933020312	Bergen, Norge		13 690	681

~

**Not 22 Disposition av vinst eller förlust
Moderbolaget**

2023-10-31

Förslag till vinstdisposition

Styrelsen föreslår att till förfogande stående vinstmedel:

balanserad vinst	79 158
årets vinst	9 826
	88 984

disponeras så att till aktieägare utdelas i ny räkning överföres	10 000
	78 984
	88 984

**Not 23 Obeskattade reserver
Moderbolaget**

2023-10-31

2022-10-31

Akkumulerade överavskrivningar	989	1 130
Periodiseringsfond 20171031	0	3 000
Periodiseringsfond 20181031	3 500	3 500
Periodiseringsfond 20191031	2 850	2 850
Periodiseringsfond 20201031	3 450	3 450
Periodiseringsfond 20211031	4 000	4 000
Periodiseringsfond 20221031	5 400	5 400
Periodiseringsfond 20231031	3 800	0
	23 989	23 330

Skatteeffekt av schablonränta på periodiseringsfond	89	21
---	----	----

WA

2024020901160

**Not 24 Ställda säkerheter
Koncernen**

	2023-10-31	2022-10-31
För egna skulder och avsättningar		
Företagsinteckningar	15 500	15 500
Pantsatt lager	12 168	12 904
Pantsatta kundfordringar	2 106	2 865
Pantsatta inventarier	1 448	1 765
	31 222	33 034

Moderbolaget

	2023-10-31	2022-10-31
För egna skulder och avsättningar		
Företagsinteckningar	15 500	15 500
	15 500	15 500

Varberg den 17 januari 2024



Per-Henrik Bengtsson
Verkställande direktör

Min revisionsberättelse har lämnats den 22 januari 2024



Henrik Ahlgren
Auktoriserad revisor

Revisionsberättelse

Till bolagsstämman i Fladen Fishing AB

Org.nr 556214-6018

Rapport om årsredovisningen och koncernredovisningen

Uttalanden

Jag har utfört en revision av årsredovisningen och koncernredovisningen för Fladen Fishing AB för räkenskapsåret 2022-11-01 - 2023-10-31.

Enligt min uppfattning har årsredovisningen och koncernredovisningen upprättats i enlighet med årsredovisningslagen och ger en i alla väsentliga avseenden rättvisande bild av moderbolagets och koncernens finansiella ställning per den 2023-10-31 och av dessas finansiella resultat och kassaflöde för året enligt årsredovisningslagen. Förvaltningsberättelsen är förenlig med årsredovisningens och koncernredovisningens övriga delar.

Jag tillstyrker därför att bolagsstämman fastställer resultaträkningen och balansräkningen för moderbolaget och koncernen.

Grund för uttalanden

Jag har utfört revisionen enligt International Standards on Auditing (ISA) och god revisionssed i Sverige. Mitt ansvar enligt dessa standarder beskrivs närmare i avsnittet *Revisorns ansvar*. Jag är oberoende i förhållande till moderbolaget och koncernen enligt god revisorssed i Sverige och har i övrigt fullgjort mitt yrkesetiska ansvar enligt dessa krav.

Jag anser att de revisionsbevis jag har inhämtat är tillräckliga och ändamålsenliga som grund för mina uttalanden.

Styrelsens och verkställande direktörens ansvar

Det är styrelsen och verkställande direktören som har ansvaret för att årsredovisningen och koncernredovisningen upprättas och att de ger en rättvisande bild enligt årsredovisningslagen. Styrelsen och verkställande direktören ansvarar även för den interna kontroll som de bedömer är nödvändig för att upprätta en årsredovisning och koncernredovisning som inte innehåller några väsentliga felaktigheter, vare sig dessa beror på oegentligheter eller misstag.

Vid upprättandet av årsredovisningen och koncernredovisningen ansvarar styrelsen och verkställande direktören för bedömningen av bolagets och koncernens förmåga att fortsätta verksamheten. De upplyser, när så är tillämpligt, om förhållanden som kan påverka förmågan att fortsätta verksamheten och att använda antagandet om fortsatt drift. Antagandet om fortsatt drift tillämpas dock inte om styrelsen och verkställande direktören avser att likvidera bolaget, upphöra med verksamheten eller inte har något realistiskt alternativ till att göra något av detta.

Revisorns ansvar

Mina mål är att uppnå en rimlig grad av säkerhet om huruvida årsredovisningen och koncernredovisningen som helhet inte innehåller några väsentliga felaktigheter, vare sig dessa beror på oegentligheter eller misstag, och att lämna en revisionsberättelse som innehåller mina uttalanden. Rimlig säkerhet är en hög grad av säkerhet, men är ingen garanti för att en revision som utförs enligt ISA och god revisionssed i Sverige alltid kommer att upptäcka en väsentlig felaktighet om en sådan finns. Felaktigheter kan uppstå på grund av oegentligheter eller misstag och anses vara väsentliga om de enskilt eller tillsammans rimligen kan förväntas

påverka de ekonomiska beslut som användare fattar med grund i årsredovisningen och koncernredovisningen.

Som del av en revision enligt ISA använder jag professionellt omdöme och har en professionellt skeptisk inställning under hela revisionen. Dessutom:

- identifierar och bedömer jag riskerna för väsentliga felaktigheter i årsredovisningen och koncernredovisningen, vare sig dessa beror på oegentligheter eller misstag, utformar och utför granskningsåtgärder bland annat utifrån dessa risker och inhämtar revisionsbevis som är tillräckliga och ändamålsenliga för att utgöra en grund för mina uttalanden. Risken för att inte upptäcka en väsentlig felaktighet till följd av oegentligheter är högre än för en väsentlig felaktighet som beror på misstag, eftersom oegentligheter kan innefatta agerande i maskopi, förfalskning, avsiktliga utelämnanden, felaktig information eller åsidosättande av intern kontroll.
- skaffar jag mig en förståelse av den del av bolagets interna kontroll som har betydelse för min revision för att utforma granskningsåtgärder som är lämpliga med hänsyn till omständigheterna, men inte för att uttala mig om effektiviteten i den interna kontrollen.
- utvärderar jag lämpligheten i de redovisningsprinciper som används och rimligheten i styrelsens och verkställande direktörens uppskattningar i redovisningen och tillhörande upplysningar.
- drar jag en slutsats om lämpligheten i att styrelsen och verkställande direktören använder antagandet om fortsatt drift vid upprättandet av årsredovisningen och koncernredovisningen. Jag drar också en slutsats, med grund i de inhämtade revisionsbevisen, om huruvida det finns någon väsentlig osäkerhetsfaktor som avser sådana händelser eller förhållanden som kan leda till betydande tvivel om bolagets och koncernens förmåga att fortsätta verksamheten. Om jag drar slutsatsen att det finns en väsentlig osäkerhetsfaktor, måste jag i revisionsberättelsen fästa uppmärksamheten på upplysningarna i årsredovisningen och koncernredovisningen om den väsentliga osäkerhetsfaktorn eller, om sådana upplysningar är otillräckliga, modifiera uttalandet om årsredovisningen och koncernredovisningen. Mina slutsatser baseras på de revisionsbevis som inhämtas fram till datumet för revisionsberättelsen. Dock kan framtida händelser eller förhållanden göra att ett bolag och en koncern inte längre kan fortsätta verksamheten.
- utvärderar jag den övergripande presentationen, strukturen och innehållet i årsredovisningen och koncernredovisningen, däribland upplysningarna, och om årsredovisningen och koncernredovisningen återger de underliggande transaktionerna och händelserna på ett sätt som ger en rättvisande bild.
- inhämtar jag tillräckliga och ändamålsenliga revisionsbevis avseende den finansiella informationen för enheterna eller affärsaktiviteterna inom koncernen för att göra ett uttalande avseende koncernredovisningen. Jag ansvarar för styrning, övervakning och utförande av koncernrevisionen. Jag är ensam ansvarig för mina uttalanden.

Jag måste informera styrelsen om bland annat revisionens planerade omfattning och inriktning samt tidpunkten för den. Jag måste också informera om betydelsefulla iakttagelser under revisionen, däribland de eventuella betydande brister i den interna kontrollen som jag identifierat.



Rapport om andra krav enligt lagar och andra författningar

Uttalanden

Utöver min revision av årsredovisningen och koncernredovisningen har jag även utfört en revision av styrelsens och verkställande direktörens förvaltning för Fladen Fishing AB för räkenskapsåret 2022-11-01 - 2023-10-31 samt av förslaget till dispositioner beträffande bolagets vinst eller förlust.

Jag tillstyrker att bolagsstämman disponerar vinsten enligt förslaget i förvaltningsberättelsen och beviljar styrelsens ledamot och verkställande direktören ansvarsfrihet för räkenskapsåret.

Grund för uttalanden

Jag har utfört revisionen enligt god revisionssed i Sverige. Mitt ansvar enligt denna beskrivs närmare i avsnittet Revisorns ansvar. Jag är oberoende i förhållande till moderbolaget och koncernen enligt god revisorssed i Sverige och har i övrigt fullgjort mitt yrkesetiska ansvar enligt dessa krav.

Jag anser att de revisionsbevis jag har inhämtat är tillräckliga och ändamålsenliga som grund för mina uttalanden.

Styrelsens och verkställande direktörens ansvar

Det är styrelsen som har ansvaret för förslaget till dispositioner beträffande bolagets vinst eller förlust. Vid förslag till utdelning innefattar detta bland annat en bedömning av om utdelningen är försvarlig med hänsyn till de krav som bolagets och koncernens verksamhetsart, omfattning och risker ställer på storleken av moderbolagets och koncernens egna kapital, konsolideringsbehov, likviditet och ställning i övrigt.

Styrelsen ansvarar för bolagets organisation och förvaltningen av bolagets angelägenheter. Detta innefattar bland annat att fortlöpande bedöma bolagets och koncernens ekonomiska situation och att tillse att bolagets organisation är utformad så att bokföringen, medelsförvaltningen och bolagets ekonomiska angelägenheter i övrigt kontrolleras på ett betryggande sätt. Verkställande direktören ska sköta den löpande förvaltningen enligt styrelsens riktlinjer och anvisningar och bland annat vidta de åtgärder som är nödvändiga för att bolagets bokföring ska fullgöras i överensstämmelse med lag och för att medelsförvaltningen ska skötas på ett betryggande sätt.


Revisorns ansvar

Mitt mål beträffande revisionen av förvaltningen, och därmed mitt uttalande om ansvarsfrihet, är att inhämta revisionsbevis för att med en rimlig grad av säkerhet kunna bedöma om någon styrelseledamot eller verkställande direktören i något väsentligt avseende:

- företagit någon åtgärd eller gjort sig skyldig till någon försummelse som kan föranleda ersättningsskyldighet mot bolaget, eller


- på något annat sätt handlat i strid med aktiebolagslagen, årsredovisningslagen eller bolagsordningen.

Mitt mål beträffande revisionen av förslaget till dispositioner av bolagets vinst eller förlust, och därmed mitt uttalande om detta, är att med rimlig grad av säkerhet bedöma om förslaget är förenligt med aktiebolagslagen.

Rimlig säkerhet är en hög grad av säkerhet, men ingen garanti för att en revision som utförs enligt god revisionssed i Sverige alltid kommer att upptäcka åtgärder eller försummelser som kan föranleda ersättningsskyldighet mot bolaget, eller att ett förslag till dispositioner av bolagets vinst eller förlust inte är förenligt med aktiebolagslagen. 

Som en del av en revision enligt god revisionssed i Sverige använder jag professionellt omdöme och har en professionellt skeptisk inställning under hela revisionen. Granskningen av förvaltningen och förslaget till dispositioner av bolagets vinst eller förlust grundar sig främst på revisionen av räkenskaperna. Vilka tillkommande granskningsåtgärder som utförs baseras på min professionella bedömning med utgångspunkt i risk och väsentlighet. Det innebär att jag fokuserar granskningen på sådana åtgärder, områden och förhållanden som är väsentliga för verksamheten och där avsteg och överträdelser skulle ha särskild betydelse för bolagets situation. Jag går igenom och prövar fattade beslut, beslutsunderlag, vidtagna åtgärder och andra förhållanden som är relevanta för mitt uttalande om ansvarsfrihet. Som underlag för mitt uttalande om styrelsens förslag till dispositioner beträffande bolagets vinst eller förlust har jag granskat styrelsens motiverade yttrande samt ett urval av underlagen för detta för att kunna bedöma om förslaget är förenligt med aktiebolagslagen.

Varberg den 22 januari 2024



Henrik Ahlgren
Auktoriserad revisor