

# Årsredovisning

för

## Glimakra of Sweden AB

556120-7837

Räkenskapsåret


2024

### Fastställelseintyg

Undertecknad styrelseledamot i Glimakra of Sweden AB intygar att resultaträkningen och balansräkningen i årsredovisningen har fastställts på årsstämma 2025-04-02. Årsstämman beslutade att godkänna styrelsens förslag till resultatdisposition.

Jag intygar också att innehållet i årsredovisningen och revisionsberättelsen stämmer överens med originalen.

Glimåkra 2025-04-02



Markus Strand

## Förvaltningsberättelse

### Information om verksamheten

Glimakra of Sweden AB producerar och marknadsför i huvudsak inredning för offentlig miljö samt väggsystem i kompaktlaminat anpassat för våtutrymme. I Tranåsregionen sker även komponenttillverkning för möbelindustrin. Företaget har sitt säte i Östra Göinge kommun och bedriver sin verksamhet i Glimåkra, Tranås och Vittaryd.

### Ägarförhållanden

Bolaget är ett helägt dotterbolag till Garpc Aktiebolag (publ.), org nr 556245-4073 med säte i Jönköping, se vidare not 27.

### Väsentliga händelser under räkenskapsåret

Försäljningen med inriktning mot privatmarknaden har stärkts ytterligare under 2024 genom förvärv av verksamheten Oscarssons Möbler. Förutom ett fint varumärke med väl designade kvalitetsprodukter ger detta förvärv synergier i produktion och inte minst en säljkanal till privatmarknaden.

Konjunkturen för både kontorsmöbler och privatmarknaden har varit fortsatt svag under 2024 men förväntas stärkas kommande år.

Etablering av dotterbolag i USA och Storbritannien har fortsatt under 2024, medan dotterbolagen Trece AB och Qbena AB såldes till Garpc Interiör och Design AB. Även fastigheten i Glimåkra såldes till fastighetsbolaget inom koncernen.

### Tillstånds- eller anmälningspliktig verksamhet enligt miljöbalken

Bolaget bedriver ej anmälningspliktig/tillståndspliktig verksamhet enligt miljöbalken. Bolaget är kvalitetscertifierat och miljöcertifierat enligt system SS EN ISO 9001:2008 respektive SS EN ISO 14001:2004 och arbetar inom ramen av verksamhetssystemet med att minska miljöbelastningen.

### Försäljning

Bolagets nettoomsättning har under året uppgått till 160 456 tkr (174 111 tkr).

### Investeringar

Bolagets investeringar i byggnader, maskiner och inventarier har under året uppgått till 1 557 tkr (4 718 tkr).

Flerårsöversikt (Tkr)	2024	2023	2022	2021	2020
Nettoomsättning	160 444	174 111	174 948	115 557	107 385
Resultat efter avskrivningar	-6 000	-4 245	-2 497	-11 168	-6 294
Resultat efter finansiella poster	-7 185	-5 443	-3 116	-11 667	-6 732
Balansomslutning	86 584	121 261	114 562	89 565	75 036
Antal anställda	78	84	88	74	82
Soliditet (%)	31,6	22,7	22,9	27,3	32,5
Avkastning på totalt kap. (%)	-6,7	-3,5	-2,2	-13,6	-8,4
Avkastning på eget kap. (%)	-26,2	-19,3	-11,9	-47,7	-27,6

För definitioner av nyckeltal, se Redovisnings- och värderingsprinciper.

### Väsentliga händelser efter räkenskapsårets slut

Inga väsentliga händelser har inträffat.

### Förväntad framtida utveckling samt väsentliga risker och osäkerhetsfaktorer

Konjunkturläget är fortsatt osäkert 2025 på den inhemska marknaden. Exportetableringarna kommer gradvis öka exporten till dessa marknader i linje med företagets långsiktiga strategi.

Väsentliga risker och osäkerhetsfaktorer, se vidare not 1.

### Förslag till vinstdisposition

Styrelsen föreslår att till förfogande stående vinstmedel (kronor):

balanserad vinst	23 041 272
årets vinst	23 755
	<b>23 065 027</b>
disponeras så att	
i ny räkning överföres	23 065 027

Företagets resultat och ställning i övrigt framgår av efterföljande resultat- och balansräkning samt kassaflödesanalys med noter.

2025060906984

## Resultaträkning

Tkr

	Not	2024-01-01 -2024-12-31	2023-01-01 -2023-12-31
Nettoomsättning	2	160 444	174 111
Förändring av lagervaror under tillverkning, färdiga varor och pågående arbete för annans räkning		-1 463	5 331
Övriga rörelseintäkter	3	5 120	2 772
		<b>164 101</b>	<b>182 214</b>
<b>Rörelsens kostnader</b>			
Råvaror och förnödenheter		-64 354	-73 503
Övriga externa kostnader	4, 5	-41 423	-46 930
Personalkostnader	6	-60 669	-61 810
Avskrivningar och nedskrivningar av materiella och immateriella anläggningstillgångar		-2 937	-2 748
Övriga rörelsekostnader		-718	-1 467
		<b>-170 101</b>	<b>-186 458</b>
<b>Rörelseresultat</b>	7	<b>-6 000</b>	<b>-4 245</b>
<b>Resultat från finansiella poster</b>			
Övriga ränteintäkter och liknande resultatposter	8	196	368
Räntekostnader och liknande resultatposter	9	-1 381	-1 566
		<b>-1 185</b>	<b>-1 198</b>
<b>Resultat efter finansiella poster</b>		<b>-7 185</b>	<b>-5 443</b>
Bokslutsdispositioner	10	7 391	8 618
<b>Resultat före skatt</b>		<b>206</b>	<b>3 175</b>
Skatt på årets resultat	11	-182	-597
<b>Årets resultat</b>		<b>24</b>	<b>2 578</b>

2025060906985

## Balansräkning

Tkr

Not 2024-12-31 2023-12-31

### TILLGÅNGAR

#### Anläggningstillgångar

##### *Immateriella anläggningstillgångar*

Balanserade utgifter för utvecklingsarbeten och liknande arbeten

12 55 0

Koncessioner, patent, licenser, varumärken samt liknande rättigheter

13 562 875  
617 875

##### *Materiella anläggningstillgångar*

Byggnader och mark

14 0 5 133

Inventarier, verktyg och installationer

15 1 626 784

Pågående nyanläggningar och förskott avseende materiella anläggningstillgångar

16 0 0

Maskiner och andra tekniska anläggningar

17 4 837 6 583  
6 463 12 500

##### *Finansiella anläggningstillgångar*

Andelar i koncernföretag

18 1 440 33 589  
1 440 33 589

#### Summa anläggningstillgångar

8 520 46 964

#### Omsättningstillgångar

##### *Varulager m m*

Råvaror och förnödenheter

31 667 36 500

Varor under tillverkning

10 240 7 995

Färdiga varor och handelsvaror

3 970 2 645

45 877 47 139

##### *Kortfristiga fordringar*

Kundfordringar

12 784 15 842

Fordringar hos koncernföretag

16 700 7 454

Övriga fordringar

23 158

Förutbetalda kostnader och upplupna intäkter

19 2 020 2 179

31 527 25 633

##### *Kassa och bank*

660 1 524

#### Summa omsättningstillgångar

78 064 74 297

### SUMMA TILLGÅNGAR

86 584 121 261

## Balansräkning

Tkr

Not 2024-12-31 2023-12-31

### EGET KAPITAL OCH SKULDER

#### Eget kapital

20, 21

##### *Bundet eget kapital*

Aktiekapital

1 000

1 000

Reservfond

200

200

**1 200**

**1 200**

##### *Fritt eget kapital*

Balanserad vinst eller förlust

23 041

20 463

Årets resultat

24

2 578

**23 065**

**23 041**

**Summa eget kapital**

**24 265**

**24 241**

#### Obeskattade reserver

22

4 006

4 897

#### Långfristiga skulder

23, 24

Checkräkningskredit

25

2 970

1 595

Skulder till koncernföretag

30 525

40 249

Skulder till kreditinstitut

1 242

9 249

Övriga skulder

0

4 825

**Summa långfristiga skulder**

**34 737**

**55 918**

#### Kortfristiga skulder

24

Skulder till kreditinstitut

460

3 494

Förskott från kunder

168

2 383

Leverantörsskulder

8 254

11 620

Skulder till koncernföretag

1 529

1 049

Aktuella skatteskulder

199

715

Övriga skulder

2 883

6 551

Upplupna kostnader och förutbetalda intäkter

26

10 083

10 393

**Summa kortfristiga skulder**

**23 576**

**36 205**

**SUMMA EGET KAPITAL OCH SKULDER**

**86 584**

**121 261**

## Rapport över förändringar i eget kapital

Tkr

	Aktie- kapital	Bundna reserver	Balanserat resultat	Summa eget kapital
<b>Ingående eget kapital 2023-01-01</b>	<b>1 000</b>	<b>200</b>	<b>20 463</b>	<b>21 663</b>
Årets resultat			2 578	2 578
<b>Utgående eget kapital 2023-12-31</b>	<b>1 000</b>	<b>200</b>	<b>23 041</b>	<b>24 241</b>
<b>Ingående eget kapital 2024-01-01</b>	<b>1 000</b>	<b>200</b>	<b>23 041</b>	<b>24 241</b>
Årets resultat			24	24
<b>Utgående eget kapital 2024-12-31</b>	<b>1 000</b>	<b>200</b>	<b>23 065</b>	<b>24 265</b>

2025060906988

## Kassaflödesanalys

Tkr

	Not	2024-01-01 -2024-12-31	2023-01-01 -2023-12-31
<b>Den löpande verksamheten</b>			
Resultat före finansiella poster		-6 000	-4 245
Justeringar för poster som inte ingår i kassaflödet	27	2 937	2 748
Erhållen ränta		196	368
Erlagd ränta		-1 381	-1 566
Betald inkomstskatt		-699	-240
<b>Kassaflöde från den löpande verksamheten före förändring av rörelsekapital</b>		<b>-4 947</b>	<b>-2 935</b>
<b>Kassaflöde från förändring av rörelsekapitalet</b>			
Förändring av varulager och pågående arbete		1 263	-5 331
Förändring av kundfordringar		3 058	-2 836
Förändring av kortfristiga rörelsefordringar		-8 951	4 004
Förändring av leverantörsskulder		-3 366	-3 873
Förändring av kortfristiga rörelseskulder		-5 714	-4 237
<b>Kassaflöde från den löpande verksamheten</b>		<b>-18 657</b>	<b>-15 208</b>
<b>Investeringsverksamheten</b>			
Investeringar i immateriella anläggningstillgångar		-105	-87
Investeringar i materiella anläggningstillgångar		-1 557	-4 718
Försäljning av materiella anläggningstillgångar		5 020	0
Försäljning av dotterbolag		32 149	0
Investeringar i dotterbolag		0	-1 439
<b>Kassaflöde från investeringsverksamheten</b>		<b>35 507</b>	<b>-6 244</b>
<b>Finansieringsverksamheten</b>			
Upptagna lån		25 575	0
Amortering av lån från kreditinstitut		-11 041	-3 494
Förändring checkräkningskredit		1 375	-30
Förändring av övriga långfristiga skulder netto		-40 123	16 225
Erhållna koncernbidrag		6 500	7 790
<b>Kassaflöde från finansieringsverksamheten</b>		<b>-17 714</b>	<b>20 491</b>
<b>Årets kassaflöde</b>		<b>-864</b>	<b>-961</b>
<b>Likvida medel</b>			
Likvida medel vid årets början		1 524	2 485
Likvida medel vid årets slut		660	1 524

2025060906989

## Noter

Tkr

### Not 1 Redovisnings- och värderingsprinciper

Årsredovisningen är upprättad i enlighet med årsredovisningslagen och BFNAR 2012:1 *Årsredovisning och koncernredovisning* (K3).

Redovisningsprinciperna är oförändrade i jämförelse med föregående år.

#### Omräkning av utländsk valuta

Monetära tillgångs- och skuldposter i utländsk valuta värderas till balansdagens kurs. Transaktioner i utländsk valuta omräknas enligt transaktionsdagens avistakurs. I de fall valutasäkringsåtgärd genomförts, t ex terminssäkring, används terminskursen. Hela effekten av förändringar i valutakurserna redovisas i resultaträkningen när säkringen upphör och säkringsinstrumenten förfaller till betalning. Kursvinster och kursförluster på rörelsefordringar och rörelseskulder redovisas i rörelseresultatet medan kursvinster och kursförluster på finansiella fordringar och skulder redovisas som finansiella poster.

#### Intäktsredovisning

Bolaget har en rörelsegren bestående av försäljning av varor. Intäkter har tagits upp till verkligt värde av vad som erhållits eller kommer att erhållas och redovisas i den omfattning det är sannolikt att de ekonomiska fördelarna kommer att tillgodogöras bolaget och intäkterna kan beräknas på ett tillförlitligt sätt.

#### Varor

Försäljning av varor redovisas när väsentliga risker och fördelar övergår från säljare till köpare i enlighet med försäljningsvillkoren. Försäljningen redovisas efter avdrag för moms, rabatter och kursdifferenser vid försäljning i utländsk valuta.

#### Andra typer av intäkter

Ersättning i form av ränta, royalty eller utdelning redovisas som intäkt när det är sannolikt att företaget kommer att få de ekonomiska fördelar som är förknippade med transaktionen och när inkomsten kan beräknas på ett tillförlitligt sätt.

Ränta redovisas som intäkt enligt den så kallade effektivräntemetoden. Royalty periodiseras i enlighet med den aktuella överenskommelsens ekonomiska innebörd. Utdelning redovisas som intäkt när företagets rätt till betalning är säkerställd.

#### Inkomstskatter

Aktuella skatter värderas utifrån de skattesatser och skatteregler som gäller på balansdagen. Uppskjutna skatter värderas utifrån de skattesatser och skatteregler som är beslutade före balansdagen.

Fordringar och skulder netto redovisas endast när det finns en legal rätt till kvittning.

Aktuell skatt, liksom förändring i uppskjuten skatt, redovisas i resultaträkningen om inte skatten är hänförlig till en händelse eller transaktion som redovisas direkt i eget kapital. Skatteeffekter av poster som redovisas direkt mot eget kapital, redovisas mot eget kapital. På grund av sambandet mellan redovisning och beskattning särredovisas inte den uppskjutna skatteskulden som är hänförlig till obeskattade reserver.

## Anläggningstillgångar

### *Immateriella anläggningstillgångar*

Immateriella anläggningstillgångar redovisas till anskaffningsvärde minskat med ackumulerade avskrivningar och nedskrivningar. Avskrivningar görs linjärt över den bedömda nyttjandetiden.

Följande avskrivningstider tillämpas:

Koncessioner, patent, licenser, varumärken	5år
--	-----

### *Materiella anläggningstillgångar*

Materiella anläggningstillgångar redovisas till anskaffningsvärde efter avdrag för ackumulerade avskrivningar enligt plan och eventuella nedskrivningar. I de fall anläggningstillgångarna består av olika komponenter där varje del har en förväntad nyttjandeperiod som skiljer sig väsentligt från övriga delar av tillgången, sker avskrivningar av sådanan komponenter var för sig utifrån komponentens bedömda nyttjandeperiod. Utgifter som förväntas tillföra framtida ekonomiska fördelar, exempelvis genom kapacitetsförbättringar eller kostnadsrationaliseringar, ökar tillgångens redovisade värde. Utgifter för reparation och underhåll redovisas som kostnader. När en komponent i en anläggningstillgång byts ut, utträngs eventuell kvarvarande del av den gamla komponenten och den nya komponentens anskaffningsvärde aktiveras.

Realisationsvinst respektive realisationsförlust vid avyttring av en anläggningstillgång redovisas som Övrig rörelseintäkt respektive Övrig rörelsekostnad.

Materiella anläggningstillgångar skrivs av systematiskt över tillgångens bedömda nyttjandeperiod. När tillgångarnas avskrivningsbara belopp fastställs, beaktas i förekommande fall tillgångens restvärde. Bolagets mark har obegränsad nyttjandeperiod och skrivs inte av. Linjär avskrivningsmetod används för övriga typer av materiella tillgångar.

Följande avskrivningstider tillämpas:

Kontors- och industribyggnader	10-50år
Markanläggningar	5år
Byggnadsinventarier	5år
Maskiner och andra tekniska anläggningar	5år
Inventarier, verktyg och installationer	5år

### **Nedskrivningar av icke-finansiella tillgångar**

När det finns en indikation på att en tillgångs värde minskat, görs en prövning av nedskrivningsbehov. Har tillgången ett återvinningsvärde som är lägre än det redovisade värdet, skrivs den ner till återvinningsvärdet. Vid bedömning av nedskrivningsbehov grupperas tillgångarna på de lägsta nivåer där det finns separata identifierbara kassaflöden (kassagenererande enheter). För tillgångar som tidigare skrivits ner görs per varje balansdag en prövning av om återföring bör göras. I resultaträkningen redovisas nedskrivningar och återföringar av nedskrivningar i den funktion där tillgången nyttjas.

### **Leasingavtal**

Samtliga leasingavtal där Glimakra of Sweden AB är leasetagare redovisas som operationell leasing (hyresavtal), oavsett om avtalen är finansiella eller operationella. Leasingavgiften redovisas som en kostnad linjärt över leasingperioden.

### **Finansiella instrument**

Finansiella instrument som redovisas i balansräkningen inkluderar värdepapper, kundfordringar, övriga fordringar, leverantörsskulder och låneskulder. Instrumenten redovisas i balansräkningen när bolaget blir part i instrumentets avtalsmässiga villkor.

Finansiella tillgångar tas bort från balansräkningen när rätten att erhålla kassaflöden från instrumentet har löpt ut eller överförs och bolaget har överfört i stort sett alla risker och förmåner som är förknippade med äganderätten.

Finansiella skulder tas bort från balansräkningen när förpliktelserna har reglerats eller på annat sätt upphört.

#### Kundfordringar/kortfristiga fordringar

Fordringar redovisas som omsättningstillgångar med undantag för poster med förfallodag mer än 12 månader efter balansdagen. Fordringar tas upp till det belopp som förväntas bli inbetalt efter avdrag för individuellt bedömda osäkra fordringar.

#### Andelar i dotterföretag

Aktier och andelar i dotterföretag redovisas till anskaffningsvärde efter avdrag för eventuella nedskrivningar. I anskaffningsvärdet ingår köpeskillingen som erlagts för aktierna samt förvärvskostnader. Utdelning från dotterföretag samt nedskrivningar av aktier och andelar i dotterföretag redovisas i resultaträkningsposten Resultat från andelar i koncernföretag.

#### Låneskulder och leverantörsskulder

Låneskulder och leverantörsskulder redovisas initialt till anskaffningsvärde efter avdrag för transaktionskostnader. Skiljer sig det redovisade beloppet från det belopp som ska återbetalas vid förfallotidpunkten periodiseras mellanskillnaden som räntekostnad över lånets löptid med hjälp av instrumentets effektivränta.

#### Nedskrivningsprövning av finansiella anläggningstillgångar

Vid varje balansdag bedömer Glimakra of Sweden AB om det finns någon indikation på nedskrivningsbehov i någon av de finansiella anläggningstillgångarna. Nedskrivning sker om värdenedgången bedöms vara bestående. Nedskrivning redovisas i resultaträkningsposten Resultat från övriga värdepapper och fordringar som är anläggningstillgångar. Nedskrivningsbehovet prövas individuellt för aktier och andelar och övriga enskilda finansiella anläggningstillgångar som är väsentliga. Exempel på indikationer på nedskrivningsbehov är negativa ekonomiska omständigheter eller ogynnsamma förändringar av branschvillkor i företag vars aktier Glimakra of Sweden AB investerat i. Nedskrivning för tillgångar värderade till upplupet anskaffningsvärde beräknas som skillnaden mellan tillgångens redovisade värde och nuvärdet av företagsledningens bästa uppskattning av de framtida kassaflödena diskonterade med tillgångens ursprungliga effektivränta. För tillgångar med rörlig ränta används den på balansdagen aktuella räntan som diskonteringsränta.

### **Varulager**

Varulagret värderas till det lägsta av anskaffningsvärdet och nettoförsäljningsvärdet. Anskaffningsvärdet fastställs med användning av först in, först ut-metoden (FIFU). För råvaror ingår alla utgifter som är direkt hänförliga till anskaffningen av varorna i anskaffningsvärdet. För varor under tillverkning och färdiga varor inkluderar anskaffningsvärdet skälig andel av formgivningskostnader, råmaterial, direkt lön, andra direkta kostnader och hänförliga indirekta tillverkningskostnader. Inkuransavdrag görs avseende trögrörliga artiklar.

### **Obeskattade reserver**

Obeskattade reserver redovisas med bruttobelopp i balansräkningen, inklusive den uppskjutna skatteskuld som är hänförlig till reserverna.

### **Bokslutsdispositioner**

Förändringar av obeskattade reserver redovisas som bokslutsdispositioner i resultaträkningen. Koncernbidrag redovisas som bokslutsdispositioner.

### **Ersättningar till anställda**

#### Kortfristiga ersättningar

Kortfristiga ersättningar utgörs av lön, sociala avgifter, betald semester, betald sjukfrånvaro, sjukvård och bonus. Kortfristiga ersättningar redovisas som en kostnad och en skuld då det finns en legal eller informell förpliktelse att betala ut en ersättning.

#### Ersättningar efter avslutad anställning

I Glimakra of Sweden AB förekommer avgiftsbestämda pensionsplaner. I avgiftsbestämda pensionsplaner betalar Glimakra of Sweden AB fastställda avgifter till ett annat företag och har inte någon legal eller informell förpliktelse att betala något ytterligare även om det andra företaget inte kan uppfylla sitt åtagande. Glimakra of Sweden AB's resultat belastas för kostnader i takt med att de anställdas pensionsberättigande tjänster utförts.

#### Ersättningar vid uppsägning

Ersättningar vid uppsägning utgår då Glimakra of Sweden AB beslutar att avsluta en anställning före den normala tidpunkten för anställningens upphörande eller då en anställd accepterar ett erbjudande om frivillig avgång i utbyte mot sådan ersättning. Om ersättningen inte ger företaget någon framtida ekonomisk fördel redovisas en skuld och en kostnad när företaget har en legal eller informell förpliktelse att lämna sådan ersättning. Ersättningen värderas till den bästa uppskattningen av den ersättning som skulle krävas för att reglera förpliktelsen på balansdagen.

Ersättningar vid uppsägning utgår när Glimakra of Sweden AB beslutar att avsluta en anställning före den normala tidpunkten för anställningens upphörande och en anställd accepterar ett erbjudande om frivillig avgång i utbyte mot sådan ersättning. Om ersättningen inte ger företaget någon framtida ekonomisk fördel redovisas en skuld och en kostnad när företaget har en legal eller informell förpliktelse att lämna sådan ersättning. Ersättningen värderas till den bästa uppskattningen av den ersättning som skulle krävas för att reglera förpliktelsen på balansdagen.

### **Offentliga bidrag**

Bidrag från staten redovisas till verkligt värde när det är rimligt och säkert att bidraget kommer att erhållas och företaget kommer uppfylla de villkor som är förknippade med bidraget. Bidrag avsedda att täcka investeringar i materiella eller immateriella anläggningstillgångar reducerar tillgångarnas anskaffningsvärden och därmed det avskrivningsbara beloppet.

### **Koncernbidrag**

Erhållna och lämnade koncernbidrag redovisas som bokslutsdispositioner.

### **Kassaflödesanalys**

Kassaflödesanalysen upprättas enligt indirekt metod. Det redovisade kassaflödet omfattar endast transaktioner som medfört in- eller utbetalningar.

## Nyckeltalsdefinitioner

### Soliditet (%)

Justerat eget kapital (eget kapital och obeskattade reserver med avdrag för uppskjuten skatt) i procent av balansomslutning.

### Avkastning på totalt kap. (%)

Rörelseresultat plus finansiella intäkter i procent av balansomslutningen.

### Avkastning på eget kap. (%)

Resultat efter finansiella poster i procent av justerat eget kapital (eget kapital och obeskattade reserver med avdrag för uppskjuten skatt).

## Uppskattningar och bedömningar

Glimakra of Sweden AB gör uppskattningar och bedömningar om framtiden. De uppskattningar för redovisningsändamål som blir följden av dessa kommer, definitionsmässigt, sällan att motsvara det verkliga resultatet. Bolagets bedömning är att det inte finns några poster som innebär en risk för väsentliga justeringar i redovisade värden för tillgångar och skulder under nästkommande år.

## Väsentliga risker och osäkerhetsfaktorer

Osäkerhet om framtida utveckling och händelseförlopp är ett naturligt riskmoment i all affärsverksamhet. Risktagandet som sådant ger möjligheter till ekonomisk tillväxt, men riskerar givetvis även att negativt påverka affärsverksamheten och dess uppsatta mål. Bolaget är därmed av naturliga skäl exponerat för såväl generella omvärldsrisker som landsspecifika risker i form av politiska beslut och myndighetsbeslut, övergripande förändringar av regelverk med mera. Förändringar i kundbeteenden generellt liksom konkurrenters agerande påverkar efterfrågan av produkterna och dess lönsamhet. Bolaget är exponerat för samtliga generella risker som finns i branschen samt specifika risker enligt nedan.

### Valutarisker

Glimakra of Sweden AB utsätts för transaktionsrisker vid försäljning och inköp i utländsk valuta. En förändring av den svenska kronans värde gentemot t.ex EUR kan leda till en ökad kostnad men också en intäkt. Valutarisken elimineras delvis av användandet av valutakonton där inköpen i EUR täcks av försäljning i EUR.

### Kundförluster

Kreditriskerna uppstår främst genom kreditexponering gentemot kunder. Löpande sker en riskbedömning av kundens kreditvärdighet där finansiell ställning beaktas, liksom tidigare erfarenheter och andra faktorer. Kundfordringarna är spridda över ett stort antal kunder. Några väsentliga kundförluster uppstod inte under verksamhetsåret.

### Prisrisk

Prisriskerna beträffande bolagets verksamhet finns huvudsakligen vid inköp av råmaterial till tillverkningen där kraftiga prishöjningar på t.ex trä påverkar bolagets resultat negativt. En ökad konkurrens avseende bolagets dominerande produktgrupp genererar ett lägre marknadspris vilket kan påverka bolagets lönsamhet negativt.

### Varulager

Till risker i varulager hör främst uppkomst av inkurans till följd av förändrad efterfrågan och förändrad prisbild på de marknader där bolaget är verksam. Samtliga dessa faktorer kan var för sig medföra att inkurans uppstår.

### Not 2 Nettoomsättningens fördelning

	2024	2023
<b>Nettoomsättningen per geografisk marknad</b>		
Sverige	98 924	114 872
EU	22 694	25 743
Övrig Export	38 825	33 496
	<b>160 444</b>	<b>174 111</b>

### Not 3 Övriga rörelseintäkter

Fakturering av marknadskostnader till dotterbolag 1 321 tkr (0 tkr)  
Fakturering av lönekostnader till dotterbolag 2 297tkr (856 tkr)  
Offentliga bidrag, statligt stöd om 132 tkr (1 230 tkr)  
Övriga intäkter 1 370 tkr (1 542tkr)

### Not 4 Operationella leasingavtal

Framtida leasingavgifter, för icke uppsägningsbara leasingavtal, förfaller till betalning enligt följande:

	2024	2023
Inom ett år	4 743	4 796
Senare än ett år men inom fem år	2 027	2 437
	<b>6 770</b>	<b>7 233</b>
Under perioden kostnadsförda leasingavgifter	5 089	4 849
	<b>5 089</b>	<b>4 849</b>

Företaget leasar enligt avtal inventarier, maskiner och fordon. Avtalen behandlas som operationella avtal. Leasingavtalen gäller för perioder 36-60 månader. Erlagda leasingkostnader kostnadsförs löpande. Operationell leasing utgörs också av hyrda lokaler. Avtalet om hyra av industrilokalen i Tranås har en uppsägningstid på 9 månader om avtalet sägs upp före den 1 juli under pågående avtalstid.

### Not 5 Arvode till revisorer

Med revisionsuppdrag avses granskning av årsredovisningen och bokföringen samt styrelsens och verkställande direktörens förvaltning, övriga arbetsuppgifter som det ankommer på bolagets revisor att utföra samt rådgivning eller annat biträde som föranleds av iakttagelser vid sådan granskning eller genomförandet av sådana övriga arbetsuppgifter.

	2024	2023
<b>PwC</b>		
Revisionsuppdrag	189	163
Skatterådgivning	13	22
	<b>202</b>	<b>185</b>

### Not 6 Anställda och personalkostnader

	2024	2023
<b>Medelantalet anställda</b>		
Kvinnor	31,57	31,17
Män	46,91	52,56
	<b>78,48</b>	<b>83,73</b>
<b>Löner och andra ersättningar</b>		
Styrelse och verkställande direktör	2 038	1 954
Övriga anställda	40 425	41 389
	<b>42 463</b>	<b>43 343</b>
<b>Sociala kostnader</b>		
Pensionskostnader för styrelse och verkställande direktör	406	278
Pensionskostnader för övriga anställda	2 817	2 771
Övriga sociala avgifter enligt lag och avtal	13 727	14 312
	<b>16 950</b>	<b>17 361</b>
<b>Totala löner, ersättningar, sociala kostnader och pensionskostnader</b>	<b>59 413</b>	<b>60 704</b>
<b>Könsfördelning bland ledande befattningshavare</b>		
Andel män i styrelsen	100 %	100 %
Andel kvinnor bland övriga ledande befattningshavare	44 %	40 %
Andel män bland övriga ledande befattningshavare	56 %	60 %

### Not 7 Transaktioner med närstående

	2024	2023
<b>Inköp och försäljning mellan koncernföretag</b>		
Inköp	2 539	2 808
Försäljning	19 460	15 054
	<b>21 999</b>	<b>17 862</b>

I beloppet ingår inköp av konsulttjänster från moderbolaget med 2 253 tkr (2 258 tkr).  
Vid inköp och försäljning mellan koncernföretag tillämpas samma principer för prissättning som vid transaktioner med externa parter.

### Not 8 Övriga ränteintäkter och liknande resultatposter

	2024	2023
Kursdifferenser	189	368
	<b>189</b>	<b>368</b>

### Not 9 Räntekostnader och liknande resultatposter

	2024	2023
Kursdifferenser	-3	-273
Övriga räntekostnader och liknande resultatposter	-1 378	-1 293
	<b>-1 381</b>	<b>-1 566</b>

### Not 10 Bokslutsdispositioner

	2024	2023
Avsättning till periodiseringsfond	0	-1 000
Återföring från periodiseringsfond	1 087	2 079
Mottagna koncernbidrag	6 500	8 000
Lämnade koncernbidrag	0	-210
Förändring av överavskrivningar	-196	-251
	<b>7 391</b>	<b>8 618</b>

### Not 11 Skatt på årets resultat

	2024	2023
<b>Skatt på årets resultat</b>		
Aktuell skatt	185	797
Justering avseende tidigare år	-3	-200
<b>Totalt redovisad skatt</b>	<b>182</b>	<b>597</b>

### Avstämning av effektiv skatt

	2024	2023
Redovisat resultat före skatt	206	3 175
Skatt enligt gällande skattesats	20,60	-42
Skatteeffekt av ej avdragsgilla kostnader	-117	-109
Skatt hänförlig till tidigare års redovisade resultat	3	200
Skatteeffekt av schablonränta på periodiseringsfond	-18	-17
Skatteeffekt tillägg vid återföring av periodiseringsfond	-13	-17
Övrigt	6	1
<b>Redovisad skattekostnad</b>	<b>88,47</b>	<b>-182</b>
	<b>18,81</b>	<b>-597</b>

### Not 12 Balanserade utgifter för utvecklingsarbeten och liknande arbeten

	2024-12-31	2023-12-31
Ingående anskaffningsvärden	0	0
Inköp	55	
<b>Utgående ackumulerade anskaffningsvärden</b>	<b>55</b>	<b>0</b>
<b>Utgående redovisat värde</b>	<b>55</b>	<b>0</b>

### Not 13 Koncessioner, patent, licenser, varumärken samt liknande rättigheter

	2024-12-31	2023-12-31
Ingående anskaffningsvärden	3 272	3 185
Inköp	50	87
<b>Utgående ackumulerade anskaffningsvärden</b>	<b>3 322</b>	<b>3 272</b>
Ingående avskrivningar	-2 396	-2 010
Årets avskrivningar	-363	-386
<b>Utgående ackumulerade avskrivningar</b>	<b>-2 759</b>	<b>-2 396</b>
<b>Utgående redovisat värde</b>	<b>562</b>	<b>875</b>

### Not 14 Byggnader och mark

	2024-12-31	2023-12-31
Ingående anskaffningsvärden	10 792	6 694
Försäljningar/utrangeringar	-10 792	
Omklassificeringar		4 098
<b>Utgående ackumulerade anskaffningsvärden</b>	<b>0</b>	<b>10 792</b>
Ingående avskrivningar	-5 659	-5 604
Försäljningar/utrangeringar	5 803	
Årets avskrivningar	-144	-55
<b>Utgående ackumulerade avskrivningar</b>	<b>0</b>	<b>-5 659</b>
<b>Utgående redovisat värde</b>	<b>0</b>	<b>5 133</b>
Bokfört värde byggnader	0	5 016
Bokfört värde mark	0	117
	<b>0</b>	<b>5 133</b>

### Not 15 Inventarier, verktyg och installationer

	2024-12-31	2023-12-31
Ingående anskaffningsvärden	5 650	5 213
Inköp	1 202	436
Försäljningar/utrangeringar	-42	
<b>Utgående ackumulerade anskaffningsvärden</b>	<b>6 810</b>	<b>5 650</b>
Ingående avskrivningar	-4 865	-4 481
Försäljningar/utrangeringar	10	
Årets avskrivningar	-329	-384
<b>Utgående ackumulerade avskrivningar</b>	<b>-5 184</b>	<b>-4 865</b>
<b>Utgående redovisat värde</b>	<b>1 626</b>	<b>784</b>

### Not 16 Pågående nyanläggningar och förskott avseende materiella anläggningstillgångar

	2024-12-31	2023-12-31
Ingående anskaffningsvärden	0	2 222
Inköp		3 342
Omklassificeringar		-5 564
<b>Utgående ackumulerade anskaffningsvärden</b>	<b>0</b>	<b>0</b>
<b>Utgående redovisat värde</b>	<b>0</b>	<b>0</b>

2025060906998

### Not 17 Maskiner och andra tekniska anläggningar

	2024-12-31	2023-12-31
Ingående anskaffningsvärden	17 425	15 019
Inköp	355	941
Omklassificeringar		1 465
<b>Utgående ackumulerade anskaffningsvärden</b>	<b>17 780</b>	<b>17 425</b>
Ingående avskrivningar	-10 842	-8 923
Årets avskrivningar	-2 101	-1 919
<b>Utgående ackumulerade avskrivningar</b>	<b>-12 943</b>	<b>-10 842</b>
<b>Utgående redovisat värde</b>	<b>4 837</b>	<b>6 583</b>

### Not 18 Aktier i dotterföretag

	2024-12-31	2023-12-31
Ingående anskaffningsvärden	33 589	32 149
Inköp		1 440
Försäljningar	-32 149	
<b>Utgående ackumulerade anskaffningsvärden</b>	<b>1 440</b>	<b>33 589</b>
<b>Utgående redovisat värde</b>	<b>1 440</b>	<b>33 589</b>

Under året har dotterbolagen TreCe AB, org nr 556181-0820 och Qbena AB, org nr 556287-5046 sålts till Garpco Interiör och Design AB, org nr 556348-5639, som ingår i den koncern vars moderbolag är Garpco AB (publ.), org nr 556245-4073.

Nordic Design House Ltd, ftg.nr 14979840, UK

Kapitalandel %	Rösträttsandel %	Antal aktier	Bokfört värde 2024	Bokfört värde 2023
100	100	50 100	640 tkr	640 tkr

Glimakra Wallssystem Inc, ftg.nr 93-2377545, USA

Kapitalandel %	Rösträttsandel %	Antal aktier	Bokfört värde 2024	Bokfört värde 2023
100	100	100	800 tkr	800 tkr

### Not 19 Förutbetalda kostnader och upplupna intäkter

	2024-12-31	2023-12-31
Förutbetalda hyror	763	592
Förutbetalda försäkringar	259	248
Förutbetald leasingkostnad	260	253
Övriga poster	738	1 085
<b>2 020</b>	<b>2 179</b>	

### Not 20 Aktiekapital

Aktiekapitalet består av 1000 st aktier med kvotvärde 1 000 kr.

### Not 21 Förslag till disposition av resultatet

2024-12-31

#### Förslag till vinstdisposition

Styrelsen föreslår att till förfogande stående vinstmedel:

balanserad vinst	23 041
årets vinst	24
	<b>23 065</b>
disponeras så att i ny räkning överföres	23 065

### Not 22 Obeskattade reserver

2024-12-31

2023-12-31

Akkumulerade överavskrivningar	1 811	1 615
Periodiseringsfonder	2 195	3 282
	<b>4 006</b>	<b>4 897</b>

Skatteeffekt av schablonränta på periodiseringsfond	18	17
---	----	----

### Not 23 Upplåning

2024-12-31

2023-12-31

#### Förfaller senare än fem år efter balansdagen

Skulder till kreditinstitut	0	0
	<b>0</b>	<b>0</b>

### Not 24 Skulder som avser flera poster

Företagets banklån om 1 242 tkr redovisas under följande poster i balansräkningen.

2024-12-31

2023-12-31

#### Långfristiga skulder

Övriga skulder till kreditinstitut	1 242	9 249
Övriga skulder		4 825
	<b>1 242</b>	<b>14 074</b>

#### Kortfristiga skulder

Övriga skulder till kreditinstitut	460	3 494
	<b>460</b>	<b>3 494</b>

### Not 25 Checkräkningskredit

2024-12-31

2023-12-31

Beviljat belopp på checkräkningskredit uppgår till	4 000	4 000
--	-------	-------

### Not 26 Upplupna kostnader och förutbetalda intäkter

2024-12-31

2023-12-31

Upplupna räntekostnader	0	311
Upplupna löner	1 202	1 444
Upplupna semesterlöner	5 475	5 495
Upplupna sociala avgifter	2 359	2 371
Övriga poster	1 046	772
	<b>10 083</b>	<b>10 393</b>

**Not 27 Justering för poster som inte ingår i kassaflödet**

	2024-12-31	2023-12-31
Avskrivningar	2 937	2 748
	<b>2 937</b>	<b>2 748</b>

**Not 28 Ställda säkerheter**

	2024-12-31	2023-12-31
<b>För skulder till kreditinstitut:</b>		
Fastighetsinteckningar	0	5 000
Företagsinteckningar	7 000	7 000
Aktier i dotterföretag	0	27 000
Tillgångar med äganderättsförbehåll	800	800
	<b>7 800</b>	<b>39 800</b>

**Not 29 Uppgifter om moderföretag**

Moderföretag i den största koncern där företaget ingår och som upprättar koncernredovisning är Garpc Aktiebolag (publ.) med organisationsnummer 556245-4073 med säte i Jönköping. Med stöd av 7 kap 2 § Årsredovisningslagen har ingen koncernredovisning upprättats.

**Not 30 Väsentliga händelser efter räkenskapsårets slut**

Inga väsentliga händelser har inträffat.

Glimåkra den dag som framgår av vår elektroniska underskrift

Markus Strand  
Ordförande

Kari Pylkkönen

Andreas Skiöld

Anders Barrklint  
Verkställande direktör

Vår revisionsberättelse har lämnats den dag som framgår av vår elektroniska signatur

Öhrlings PricewaterhouseCoopers AB

Frida Wengbrand  
Auktoriserad revisor

# Deltagare

ÖHRLINGS PRICEWATERHOUSECOOPERS AB 556029-6740 Sverige

## Signerat med Svenskt BankID

2025-04-02 12:33:33 UTC

### Undertecknare

Datum

Namn returnerat från Svenskt BankID: FRIDA WENGBRAND

Frida Wengbrand  
Auktoriserad revisor

Leveranskanal: E-post

GLIMAKRA OF SWEDEN AB 556120-7837 Sverige

## Signerat med Svenskt BankID

2025-04-01 18:33:05 UTC

### Undertecknare

Datum

Namn returnerat från Svenskt BankID: Jan Anders Mikael Barrklint

Anders Barrklint

Leveranskanal: E-post

## Signerat med Svenskt BankID

2025-04-01 13:57:41 UTC

### Undertecknare

Datum

Namn returnerat från Svenskt BankID: MARKUS STRAND

Markus Strand

Leveranskanal: E-post

## Signerat med Svenskt BankID

2025-04-01 13:01:56 UTC

### Undertecknare

Datum

Namn returnerat från Svenskt BankID: KARI PYLKKÖNEN

Kari Pylkkönen

Leveranskanal: E-post

## Signerat med Svenskt BankID

2025-04-01 12:28:56 UTC

### Undertecknare

Datum

Namn returnerat från Svenskt BankID: Andreas Jan Erik Skiöld

Andreas Skiöld

Leveranskanal: E-post

2025060907002

# Revisionsberättelse

Till bolagsstämman i Glimakra of Sweden AB, org.nr 556120-7837

---

## Rapport om årsredovisningen

### Uttalanden

Vi har utfört en revision av årsredovisningen för Glimakra of Sweden AB för år 2024.

Enligt vår uppfattning har årsredovisningen upprättats i enlighet med årsredovisningslagen och ger en i alla väsentliga avseenden rättvisande bild av Glimakra of Sweden ABs finansiella ställning per den 31 december 2024 och av dess finansiella resultat och kassaflöde för året enligt årsredovisningslagen. Förvaltningsberättelsen är förenlig med årsredovisningens övriga delar.

Vi tillstyrker därför att bolagsstämman fastställer resultaträkningen och balansräkningen för Glimakra of Sweden AB.

### Grund för uttalanden

Vi har utfört revisionen enligt International Standards on Auditing (ISA) och god revisionssed i Sverige. Vårt ansvar enligt dessa standarder beskrivs närmare i avsnittet Revisorns ansvar. Vi är oberoende i förhållande till Glimakra of Sweden AB enligt god revisorssed i Sverige och har i övrigt fullgjort vårt yrkesetiska ansvar enligt dessa krav.

Vi anser att de revisionsbevis vi har inhämtat är tillräckliga och ändamålsenliga som grund för våra uttalanden.

### Styrelsens och verkställande direktörens ansvar

Det är styrelsen och verkställande direktören som har ansvaret för att årsredovisningen upprättas och att den ger en rättvisande bild enligt årsredovisningslagen. Styrelsen och verkställande direktören ansvarar även för den interna kontroll som de bedömer är nödvändig för att upprätta en årsredovisning som inte innehåller några väsentliga felaktigheter, vare sig dessa beror på oegentligheter eller misstag.

Vid upprättandet av årsredovisningen ansvarar styrelsen och verkställande direktören för bedömningen av bolagets förmåga att fortsätta verksamheten. De upplyser, när så är tillämpligt, om förhållanden som kan påverka förmågan att fortsätta verksamheten och att använda antagandet om fortsatt drift. Antagandet om fortsatt drift tillämpas dock inte om styrelsen och verkställande direktören avser att likvidera bolaget, upphöra med verksamheten eller inte har något realistiskt alternativ till att göra något av detta.

### Revisorns ansvar

Våra mål är att uppnå en rimlig grad av säkerhet om huruvida årsredovisningen som helhet inte innehåller några väsentliga felaktigheter, vare sig dessa beror på oegentligheter eller misstag, och att lämna en revisionsberättelse som innehåller våra uttalanden. Rimlig säkerhet är en hög grad av säkerhet, men är ingen garanti för att en revision som utförs enligt ISA och god revisions sed i Sverige alltid kommer att upptäcka en väsentlig felaktighet om en sådan finns. Felaktigheter kan uppstå på grund av oegentligheter eller misstag och anses vara väsentliga om de enskilt eller tillsammans rimligen kan förväntas påverka de ekonomiska beslut som användare fattar med grund i årsredovisningen.

En ytterligare beskrivning av vårt ansvar för revisionen av årsredovisningen finns på Revisorsinspektionens webbplats: [www.revisorsinspektionen.se/revisornsansvar](http://www.revisorsinspektionen.se/revisornsansvar). Denna beskrivning är en del av revisionsberättelsen.

## Rapport om andra krav enligt lagar och andra författningar

### Uttalanden

Utöver vår revision av årsredovisningen har vi även utfört en revision av styrelsens och verkställande direktörens förvaltning för Glimakra of Sweden AB för år 2024 samt av förslaget till dispositioner beträffande bolagets vinst eller förlust.

Vi tillstyrker att bolagsstämman disponerar vinsten enligt förslaget i förvaltningsberättelsen och beviljar styrelsens ledamöter och verkställande direktören ansvarsfrihet för räkenskapsåret.

## Grund för uttalanden

Vi har utfört revisionen enligt god revisionssed i Sverige. Vårt ansvar enligt denna beskrivs närmare i avsnittet Revisorns ansvar. Vi är oberoende i förhållande till Glimakra of Sweden AB enligt god revisorssed i Sverige och har i övrigt fullgjort vårt yrkesetiska ansvar enligt dessa krav.

Vi anser att de revisionsbevis vi har inhämtat är tillräckliga och ändamålsenliga som grund för våra uttalanden.

## Styrelsens och verkställande direktörens ansvar

Det är styrelsen som har ansvaret för förslaget till dispositioner beträffande bolagets vinst eller förlust. Vid förslag till utdelning innefattar detta bland annat en bedömning av om utdelningen är försvarlig med hänsyn till de krav som bolagets verksamhetsart, omfattning och risker ställer på storleken av bolagets egna kapital, konsolideringsbehov, likviditet och ställning i övrigt.

Styrelsen ansvarar för bolagets organisation och förvaltningen av bolagets angelägenheter. Detta innefattar bland annat att fortlöpande bedöma bolagets ekonomiska situation, och att tillse att bolagets organisation är utformad så att bokföringen, medelsförvaltningen och bolagets ekonomiska angelägenheter i övrigt kontrolleras på ett betryggande sätt. Den verkställande direktören ska sköta den löpande förvaltningen enligt styrelsens riktlinjer och anvisningar och bland annat vidta de åtgärder som är nödvändiga för att bolagets bokföring ska fullgöras i överensstämmelse med lag och för att medelsförvaltningen ska skötas på ett betryggande sätt.

## Revisorns ansvar

Vårt mål beträffande revisionen av förvaltningen, och därmed vårt uttalande om ansvarsfrihet, är att inhämta revisionsbevis för att med en rimlig grad av säkerhet kunna bedöma om någon styrelseledamot eller verkställande direktören i något väsentligt avseende:

- företagit någon åtgärd eller gjort sig skyldig till någon försummelse som kan föranleda ersättningsskyldighet mot bolaget, eller
- på något annat sätt handlat i strid med aktiebolagslagen, årsredovisningslagen eller bolagsordningen.

Vårt mål beträffande revisionen av förslaget till dispositioner av bolagets vinst eller förlust, och därmed vårt uttalande om detta, är att med rimlig grad av säkerhet bedöma om förslaget är förenligt med aktiebolagslagen.

Rimlig säkerhet är en hög grad av säkerhet, men ingen garanti för att en revision som utförs enligt god revisionssed i Sverige alltid kommer att upptäcka åtgärder eller försummelser som kan föranleda ersättningsskyldighet mot bolaget, eller att ett förslag till dispositioner av bolagets vinst eller förlust inte är förenligt med aktiebolagslagen.

En ytterligare beskrivning av vårt ansvar för revisionen av förvaltningen finns på Revisorsinspektionens webbplats: [www.revisorsinspektionen.se/revisornsansvar](http://www.revisorsinspektionen.se/revisornsansvar). Denna beskrivning är en del av revisionsberättelsen.

Jönköping den dag som framgår av vår elektroniska signatur

Öhrlings PricewaterhouseCoopers AB

Frida Wengbrand  
Auktoriserad revisor

# Deltagare

ÖHRLINGS PRICEWATERHOUSECOOPERS AB 556029-6740 Sverige

*Signerat med Svenskt BankID*

---

*2025-04-02 12:33:06 UTC*

---

Undertecknare

Datum

Namn returnerat från Svenskt BankID: FRIDA WENGBRAND

Frida Wengbrand

Auktoriserad revisor

Leveranskanal: E-post

2025060907005

2025060907006

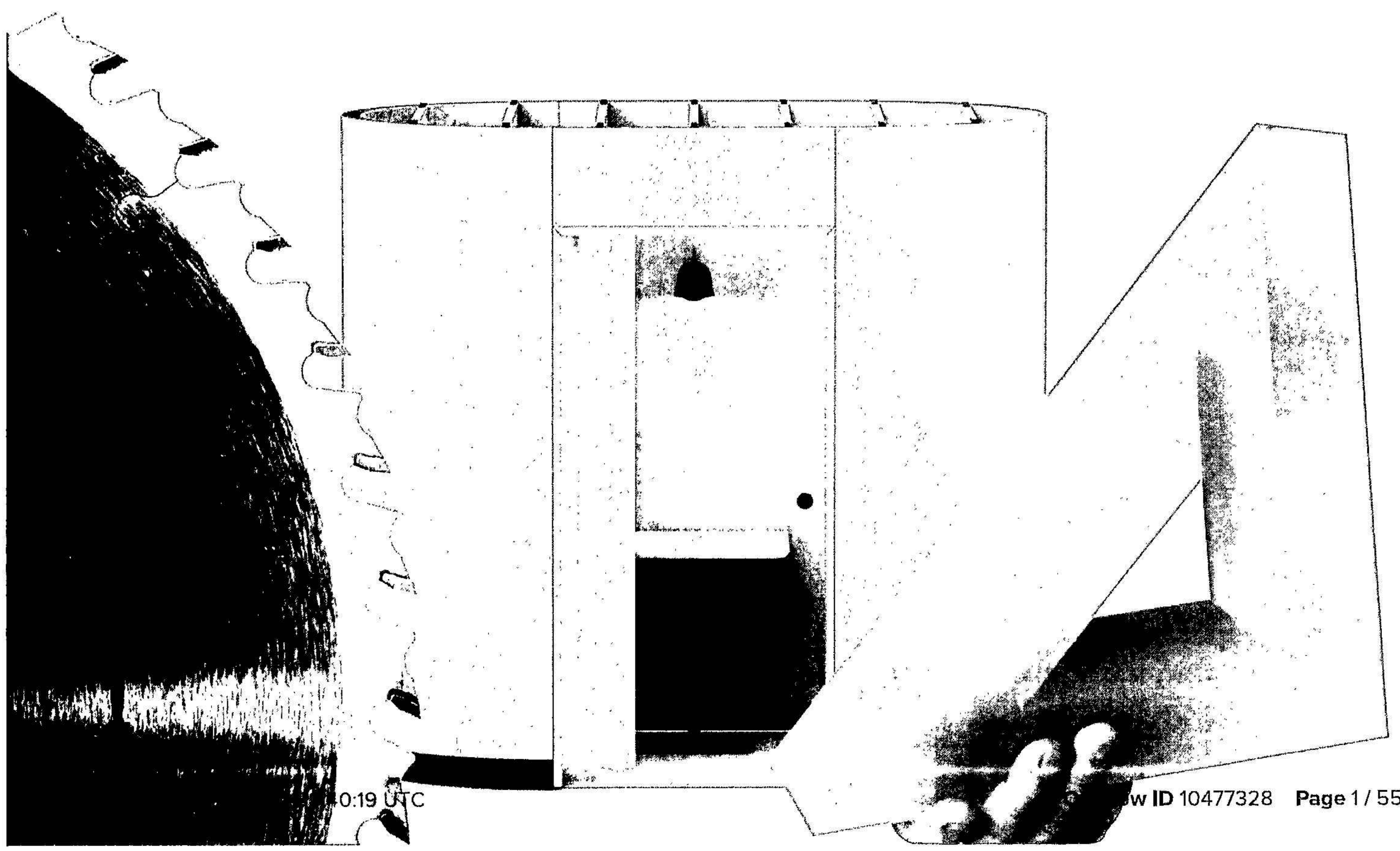


**Årsredovisning**  
och  
**Koncernredovisning**  
för  
**Garpcö Aktiebolag (publ)**

556245-4073

Räkenskapsåret

2024



Styrelsen och verkställande direktören för Garpcö Aktiefbolag (publ) avger följande årsredovisning och koncernredovisning för räkenskapsåret 2024.

# Förvaltningsberättelse

## Information om verksamheten

Moderbolagets verksamhet består i att, som holdingbolag, äga, förvalta och utveckla de i koncernen ingående bolagen. En viktig del av arbetet i moderbolaget är också att kontinuerligt utvärdera nya företag att förvärva. Bolaget har sitt säte i Jönköping. Koncernens verksamhet är indelad i tre affärsområden enligt nedan:

	<b>Industriverktyg</b> Affärsområde Industriverktyg innehåller företag med produkter och tjänster inom skärande och bearbetande verktyg, såsom sågklingsor.
	<b>Industrikomponenter i polymera material</b> I affärsområde Industrikomponenter i polymera material ingår företag som tillverkar och säljer produkter i polyuretan och gummi och silikon.
	<b>Interiör och design</b> Affärsområde Interiör och design utgörs av företag som tillverkar, säljer och marknadsför produktsystem för inredning av skola, kontor och privat och offentlig miljö.

**SWEDEX**  
SAWBLADES

**STRAND**  
A PART OF MACE

**DIAMANTPROFIL**  
GRINDING TOOLS SINCE 1991

**CA Precision Tools**  
GRINDING TOOLS SINCE 2014

**UW/ELAST**

**GGF**  
Gottlands Gummitfabrik AB

**TMRubber**

**LoxiTec**

**Somestorm**

**Roflex**

**GLIMAKRA OF SWEDEN**

**TRECE**

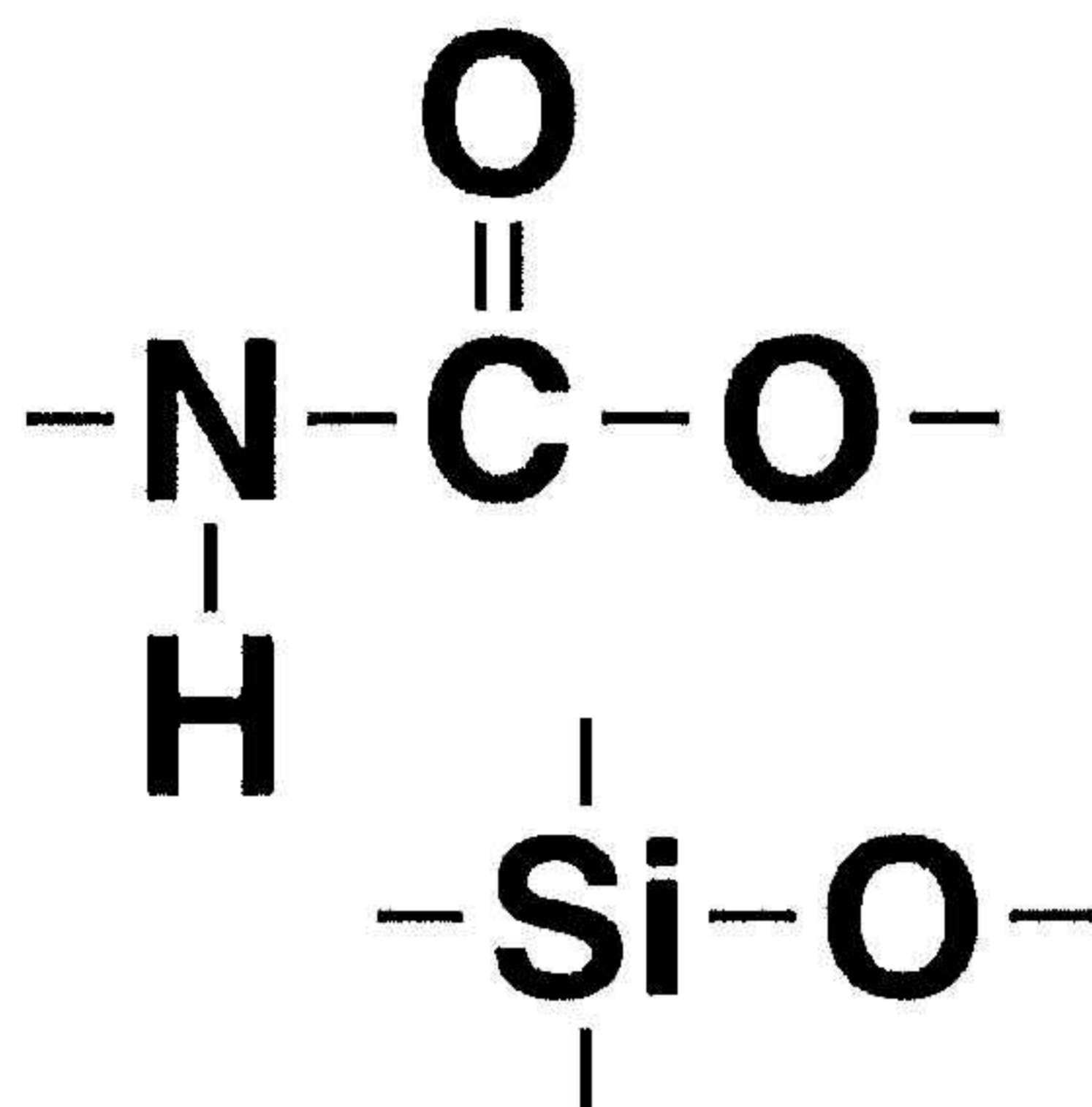
**Wallsystems**  
by Glimakra of Sweden

**WALLRIBBON**

**OSCARSSONS MÖBEL**

**Q@bena**

**ALNÅS**


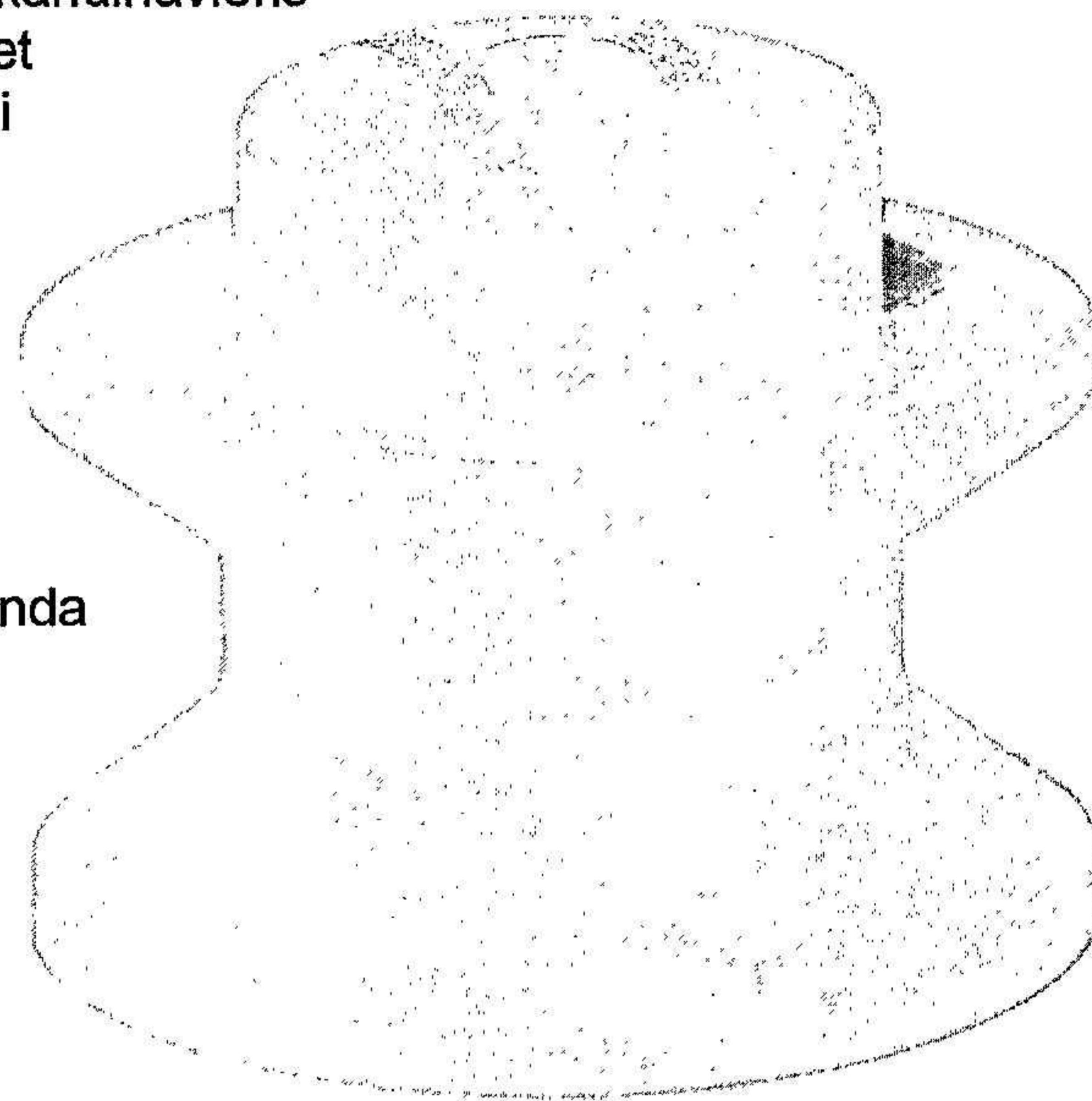


Affärsområde **Industrikomponenter i**

**polymera material**, med UW-ELAST AB som moderbolag, tillverkar och säljer produkter i polyuretan samt i gummi och silikon. I affärsområdet ingår också Gotlands Gummifabrik AB, det polska bolaget TMRubber Sp. zo.o., Sonoform AB samt varumärkena Trekollán, Polyteknik och Loxitec. UW-ELAST AB är Skandinaviens ledande företag inom området legotillverkning av produkter i materialet solid formgjuten polyuretan. Kunderna finns


inom hela den tillverkande industrin, vilket innebär en god riskspridning. Ett annat viktigt område är kunder inom off-on-shore industrin. Försvarsindustrin är ytterligare ett område som förväntas få ökad betydelse i framtiden. UW-ELAST bedriver produktion i Mariestad, Traryd, Burseryd, Olofström och Karlskoga. De tre sistnämnda är producenter av kundanpassade detaljer i skummad polyuretan, där kunderna primärt utgörs av skandinaviska industribolag verksamma inom en stor variation av branscher.

**Gotlands Gummifabrik AB** är beläget i Hemse på Gotland och är tillsammans med det polska bolaget **TMRubber Sp. zo.o.** leverantör av gummi- och silikonkomponenter till ett stort antal kunder inom ett flertal olika branscher.



*TMRubber är experter på produkter i flytande silikon*

**Sonoform AB** har sin verksamhet i Tranås och tillverkar högkvalitativa kompositkivor i polyuretan och glasfiber, med ett ytskikt anpassat efter kundens unika behov. Kunderna finns främst inom byggsektorn och huvuddelen av försäljningen går på export.

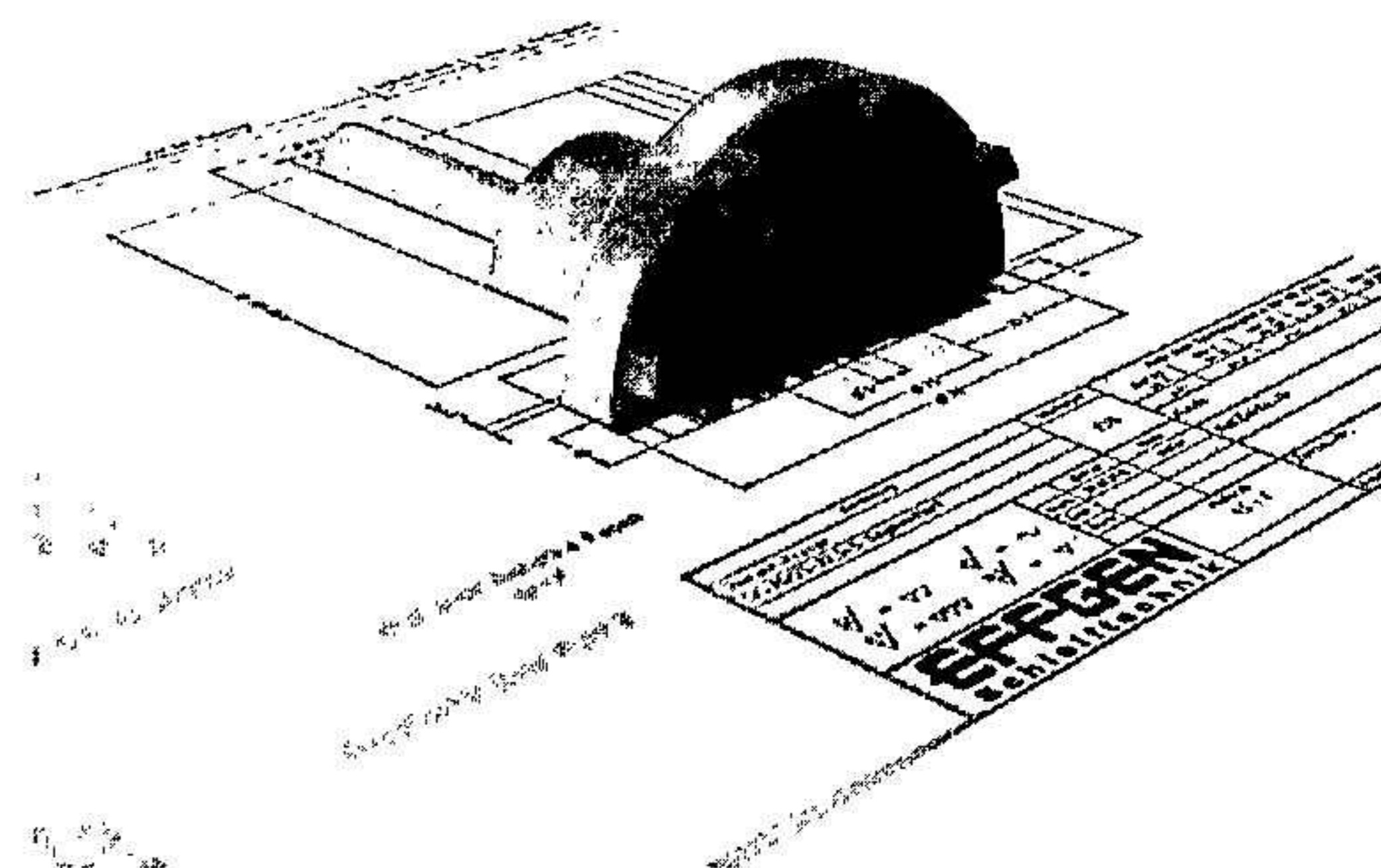



Affärsområde **Industriverktyg** består av Swedex AB, CA Precision Tools AB, Swedish Wood Tools AB samt varumärkena Diamantprofil och Strandklingen. **Swedex AB** tillverkar och säljer diamant- och hårdmetallverktyg samt elektropläterade slipverktyg. Bolaget har fabriker i Mjölby och i Skogås och är en av norra Europas ledande tillverkare av sågklingor. Den långsiktiga satsningen på kompetens, kundservice och produktutveckling har gjort företaget marknadsledande inom sin bransch. Sågklingorna säljs genom ett nätverk av distributörer och återförsäljare i hela Sverige. Hälften av försäljningen sker via export, där följande marknader är viktiga för affärsområdet: Storbritannien, Norge, Finland, Danmark, Tyskland och Polen. I fabriken i Mjölby tillverkas också högkvalitativa röjsågklingor, under varumärket Strandklingen, med en prestanda i absolut världsklass. I Skogås har Swedex en avdelning som, under varumärket Diamantprofil, tillverkar elektropläterade verktyg till ett flertal olika branscher.



Bolaget **CA Precision Tools AB** är experter inom slipskivor och samarbetar med flera av Europas ledande tillverkare av slipmaterial och supporterar den svenska industrin med kundanpassade produkter för krävande slipoperationer. Bolaget är ett bra komplement till Swedex existerande diamantavdelning i Skogås.

**Swedish Wood Tools AB** är ett försäljningsbolag med fokus på den engelska marknaden.






I affärsområde **Interiör och design** ingår Glimakra of Sweden AB, TreCe AB och Qbena AB. **Glimakra of Sweden AB** tillverkar och säljer produktsystem för inredning av offentlig miljö och är en nisch tillverkare av ljuddämpande kontorsinredning. Försäljningen sker via återförsäljare där de stora kontorsmöbeltillverkarna också ingår i kundgruppen. Slutkunderna finns inom såväl den privata som den offentliga sektorn. I bolaget ingår också produktområdet Wall Systems som utvecklar, producerar och levererar laminatprodukter för i huvudsak väggar och väggsystem med modern design för privata och publika miljöer, produktområdet **WallRibbon**, som vänder sig mot privatmarknaden avseende ljuddämpande väggspaneler samt varumärket **Oscarssons Möbel**, som är inriktade mot privatmarknaden med produkter av hög kvalitet i solida träslag. Glimakra of Sweden har sin tillverkning i Glimåkra och i Tranås. Under slutet av 2023 startade Glimakra of Sweden upp dotterbolag i UK och USA som ett led i en ökad exportsatsning.




**TreCe AB** är en ledande aktör inom förvaringsmöbler och källsortering för kontor och offentlig miljö. Bolagets möbler bygger på stor flexibilitet och funktion där lösningar skapas för det moderna och aktivitetsbaserade kontoret, där flexibilitet, användarvänlighet och design är ledord. TreCe AB har sitt huvudkontor i Norrköping samt showroom i bl a Stockholm, Oslo och London.



*Nya produktgruppen Wave från TreCe*

25060907011

**Qbena AB** har sin verksamhet i Motala och är en specialist på skötbord och kapprumsinredning till förskolor samt säljer förvaringslösningar till skolmiljön. I affärsområdet ingår också produktgruppen Alnäs. Varumärket Alnäs är en klassiker inom skolmöbler och möblerna produceras på Glimakra of Sweden's enhet i Tranås.



*Nya produktgruppen Saga-System till förskolor*

Nettoomsättning och rörelseresultat per affärsområde framgår av not 3.



## **Bygger lönsamhet med kompetens och självständigt tänkande**

Vi har stor samlad erfarenhet av att leda industri- och handelsföretag och utgör med vår kompetens och storlek ett stöd och en resurs för att skapa resultatriktad och kreativ verksamhet i dotterbolagen. Våra dotterbolag arbetar självständigt, med fokus på närhet till kundens behov, och får utvecklas i harmoni med de möjligheter som finns inom dess nisch. Så bygger vi lönsamhet med kompetens och självständigt tänkande.

### Koncernstruktur

UW-ELAST Aktiebolag, Swedex AB, Glimakra of Sweden AB, Garpcö Interiör och Design AB, Swedish Wood Tools AB samt Garpcö Fastigheter AB är helägda dotterbolag till Garpcö Aktiebolag (publ).

Gotlands Gummifabrik Aktiebolag, Sonoform Aktiebolag samt TMRubber Sp. zo.o. i Polen är helägda dotterbolag till UW-ELAST Aktiebolag.

UW-ELAST Aktiebolag äger 98,0 % och Garpcö Aktiebolag (publ) äger 2,0 % av aktierna i fastighetsbolaget UW-ELAST Poland Sp. z o.o i Polen.

Nordic Design House Ltd samt Glimakra Wallsystem Inc är helägda dotterbolag till Glimakra of Sweden AB.


CA Precision Tools AB är ett helägt dotterbolag till Swedex AB. Swedex AB äger också 19,1 % av aktierna i bolaget OÜ Swedeco i Estland och 19,8 % av aktierna i bolaget Midhage Swedex MP.S Polska Sp. i Polen.

TreCe AB, Qbena Aktiebolag, Garpcö Innovations AB och Wallribbon of Sweden AB är helägda dotterbolag till Garpcö Interiör och Design AB.

TreCe AB äger 100 % av aktierna i Klintstore AB och 40 % av aktierna i R40 Center AB.

Trekollán Aktiebolag, Loxitec AB, Roflex Fastigheter AB, Nålen 1 i Mariestad AB, Åbrovången 6 i Glimåkra AB samt Y 1&10 i Mjölby AB är helägda dotterbolag till Garpcö Fastigheter AB.

2025060907012



*En böjbevärsare för en stor kabel producerad av UW-ELAST*

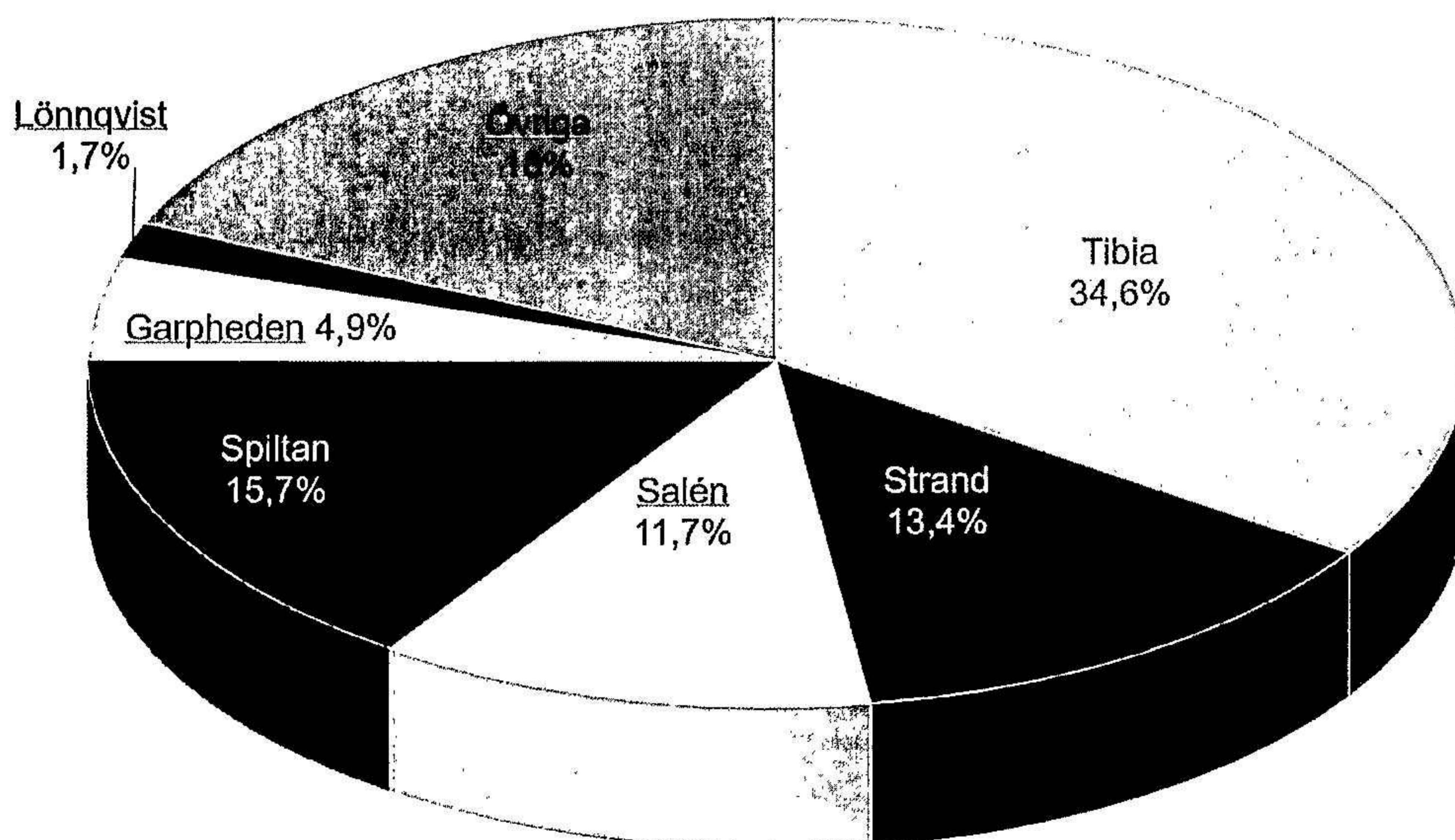
## Ägarförhållanden

De största aktieägarna i Garpcö Aktiebolag (publ) var vid årets slut:

Namn	A-aktier	B-aktier	Totalt	Kapital	Röster
Tibia Konsult AB	55 000	305 420	360 420	34,6 %	32,1 %
Idevia AB*	52 000	87 179	139 179	13,4 %	22,8 %
Investment AB					
Transocean**	42 000	54 978	96 978	9,3 %	17,8 %
Investment AB Spiltan	31 000	132 336	163 336	15,7 %	16,6 %
Familjen Garpheden		50 700	50 700	4,9 %	1,9 %
Jippa Investment AB**		25 000	25 000	2,4 %	0,9 %
Lars Lönnquist		18 200	18 200	1,7 %	0,7 %
Fredrik Danell		7 012	7 012	0,7 %	0,3 %
Anders Renström Holding AB		6 667	6 667	0,6 %	0,3 %
Christian Karlsson		6 649	6 649	0,6 %	0,2 %
Övriga aktieägare		167 692	167 692	16,1 %	6,4 %
	<b>180 000</b>	<b>861 833</b>	<b>1 041 833</b>	<b>100 %</b>	<b>100 %</b>

\*Markus Strand, CEO, Garpcö Aktiebolag (publ)

\*\*Familjen Salén



Ägare kapital 24-12-31

2025060907013


## Väsentliga händelser under räkenskapsåret

Koncernbolaget UW-ELAST AB har förvärvat verksamheten i Roflex AB med tillhörande fastighet. Bolaget är en producent av kundunika produkter i polyuretan med fokus på mindre detaljer med hög precision. Produktionen behålls i Karlskoga men drivs som en avdelning i UW-ELAST AB.

Koncernbolaget Swedex AB har förvärvat CA Precision Tools AB, ett handelsbolag fokuserat på slipskivor.

Koncernbolaget Glimakra of Sweden AB har förvärvat varumärket Oskarssons Möbel.

Garpco har genomfört en IPO där 25,4 mkr togs in i en spridningsemission som tecknades till 116 %. Bolagets B-aktie noterades den 7 maj på NGM Nordic SME. Syftet med emissionen var att ta in kapital till ett antal satsningar som snabbare ska ta Garpco till långsiktiga mål. Särskild tonvikt ligger på exportinitiativ i USA och UK, samt konsolidering av den svenska polyuretanmarknaden.



Försvarsdetalj producerad av Roflex i Karlskoga

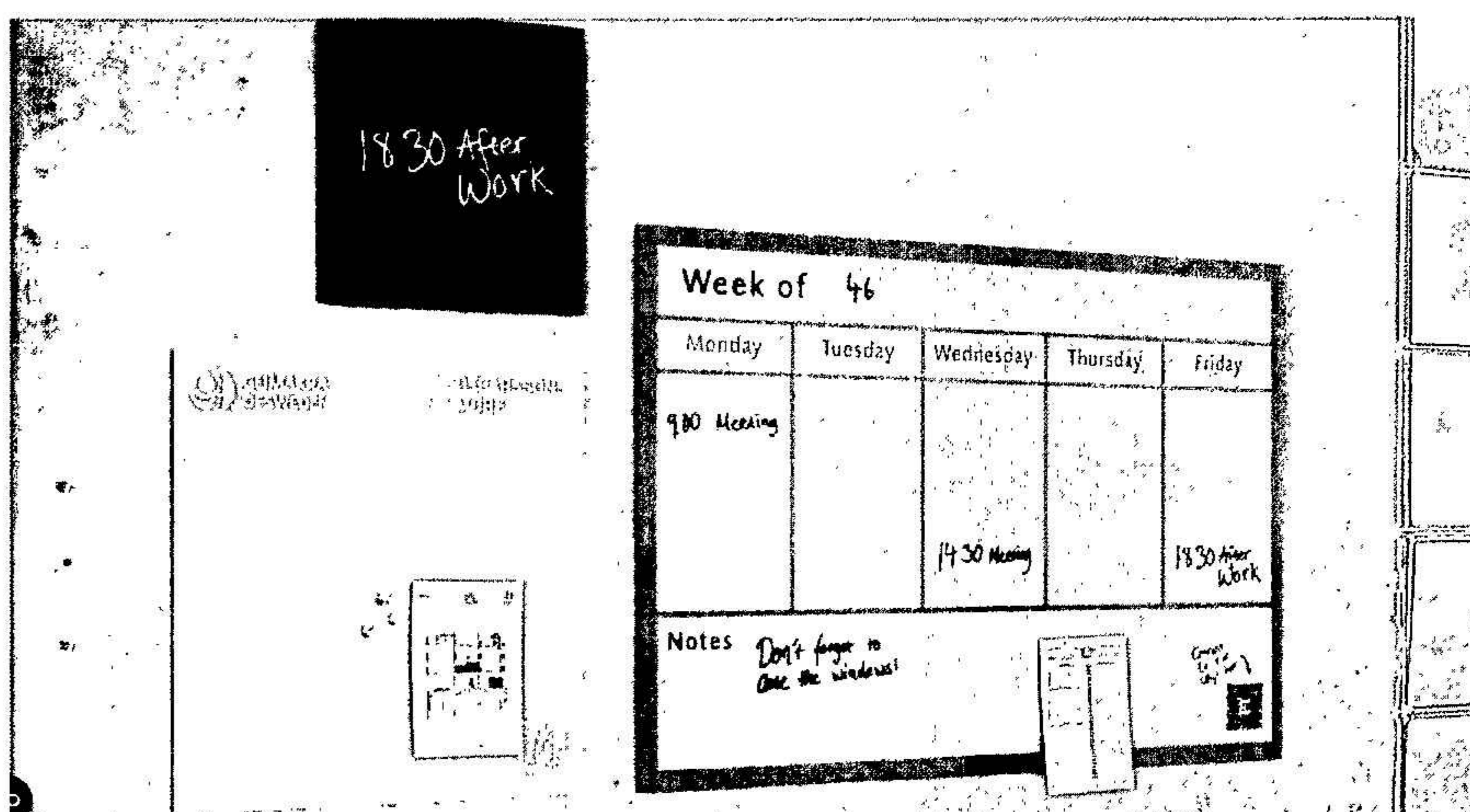
## Väsentliga händelser efter räkenskapsårets slut

Det är fortsatt stor spridning mellan koncernens bolag där vissa enheter har helt fullbelagd produktion, medan bolag med den svenska bygg- och fastighetsmarknaden som slutkund har körts med reducerad fart.

För koncernbolaget UW-ELAST är konjunkturläget starkast och kontinuerligt inkommer en bra blandning av små och stora projekt. Sedan tidigare märks ökningarna inom försvar och offshoreindustrin men nu även ökningarna inom gruvsektorn.

De satsningar som genomförts i USA och UK, i affärsområde Interiör och design samt Industriverktyg, fortsätter under året och förväntas bli vinstgivande under 2025.

I affärsområde Interiör och design genomförs en strukturförändring under 2025 där dotterbolagen avvecklar produktområden med bristande lönsamhet. Samtidigt sker satsningar på nya produktgrupper som utvecklats under senaste året med inlämnade internationella patentansökningar.




Den nya patentsökta skrivtavlan i glas som kan fås i valfri färg

Efter räkenskapsårets slut har koncernbolaget Swedex ingått avtal om att förvärva 55 % av aktierna i Sawmill Equipment i Vislanda AB (SMEAB), en ledande leverantör av servicetjänster till sågverk i Sverige och Norge.



## GarpcOaktien

GarpcO Aktiebolag (publ)'s aktie handlas på NGM Nordic SME. Antal aktier i bolaget är 1 041 833 varav 180 000 A-aktier och 861 833 B-aktier. Handel kan endast ske i B-aktier.



## Nyemission

GarpcO Aktiebolag (publ) genomförde i maj 2024 en nyemission om 25,4 mkr som tecknades till 116 %. Efter genomförd nyemission har antalet aktier i bolaget ökat från 949 333 aktier till 1 041 833 aktier fördelat på 180 000 A-aktier och 861 833 B-aktier med kvotvärde 1,00 kr. Varje A-aktie berättigar till 10 röster och varje B-aktie till 1 röst, alla med lika rätt till utdelning.

## Styrelsearbetet

Styrelsen har under året bestått av 5 ledamöter. Utöver konstituerande möte har styrelsen under verksamhetsåret 2024 hållit 10 protokollförda möten. Styrelsen har vid dessa möten behandlat de fasta punkter som förelåg vid respektive möte, såsom affärsläget, framtidsutsikter samt förvärvsmöjligheter inom respektive affärsområde och förvärvsmöjligheter inom nya affärsområden. Styrelsen har även behandlat resultat och ställning, kvartalsrapporter och årsbokslut. Därutöver har behandlats frågor avseende strategi, försäkringsskydd och affärsplan samt har prövning skett av styrelsens arbetsformer och beslutsrutiner. Bolagets revisor deltog vid det möte som behandlade årsbokslutet, där noteringar från årets granskning redovisades.

## Försäljning

### Koncernen

Nettoomsättningen har under året uppgått till 640 295 tkr (618 546 tkr).

### Moderbolaget

Nettoomsättningen har under året uppgått till 8 334 tkr (8 334 tkr).

## Investeringar

### Koncernen

Investeringar i materiella anläggningstillgångar har under året uppgått till 17 365 tkr (22 288 tkr), exklusive koncernmässigt värde på anläggningar i nya dotterbolag. I investeringar ingår investeringar finansierat med leasing med 1 301 tkr (5 418 tkr). Påverkan på likvida medel från årets investeringar har uppgått till 19 991 tkr (20 304 tkr). Investeringar i immateriella anläggningstillgångar har under året uppgått till 834 tkr (184 tkr). Investeringar i dotterbolag har under året uppgått till 14 622 tkr (0 tkr). Påverkan på likvida medel från årets investeringar i dotterbolag har uppgått till 12 132 tkr (5 000 tkr).



### Moderbolaget

Investeringar i maskiner och inventarier har under året uppgått till 0 tkr (281 tkr). Investeringar i andelar i koncernföretag har under året uppgått till 0 tkr (0 tkr).

### Flerårsöversikt (Tkr)

Koncernen	2024	2023	2022	2021	2020
Nettoomsättning	640 295	618 546	566 649	412 576	371 228
Resultat före avskrivn (EBITDA)	39 836	45 620	45 339	29 842	33 357
Resultat efter finansiella poster	10 024	17 574	22 778	10 394	13 706
Balansomslutning	429 851	400 168	405 882	323 294	287 044
Eget kapital	232 188	201 988	187 992	159 573	151 378
Soliditet (%)	54	50	46	49	53
Avkastning på totalt kap. (%)	4	6	7	4	5
Avkastning på eget kap. (%)	5	9	13	7	10
Resultat per aktie kr	5,27	12,86	18,23	9,02	13,66
Antal anställda	337	319	331	287	260

Moderbolaget	2024	2023	2022	2021	2020
Nettoomsättning	8 334	8 334	6 974	6 274	6 274
Resultat efter finansiella poster	1 648	5 267	4 105	125	184
Balansomslutning	160 095	148 314	138 963	114 692	99 028
Eget kapital	142 347	108 202	98 033	76 071	74 899
Soliditet (%)	95	79	78	77	88
Antal anställda	2	2	2	2	2

Nyckeltalsdefinitioner framgår av not 1

### Förväntad framtida utveckling

#### Koncernen

Verksamhetsinriktningen kommer, liksom tidigare, att fortsätta fokusera mot förvärv av nischföretag parallellt med utveckling av befintliga koncernföretag. Organisk tillväxt i koncernen skall ske genom ökad export och genom utökad produktsortiment inom respektive affärsområde där utökade försäljningsinsatser sker i samtliga dotterbolag.

Garpcös styrelse och ledning bedömer att en osäkerhet i konjunkturläge, valuta och inflation är faktorer som kan komma att påverka koncernen men effekten och omfattningen är i dagsläget svår att bedöma. Garpcökoncernen har med sina olika affärsområden en god förutsättning att klara en svagare konjunktur där nya affärsmöjligheter och förvärv kan uppstå.

### Forskning och utveckling

Koncernens affärsben bedriver forskning och utveckling inom respektive specialområde. Utöver detta finns Garpcö Innovations AB med två anställda som kan bistå dotterbolagen vid prioriterade projekt. Utgifter för mindre utvecklingsarbeten kostnadsförs vanligen löpande. Vissa större utvecklingsprojekt har ansetts vara av väsentligt värde för företaget under de kommande åren och har aktiverats i balansräkningen som Balanserade utgifter för utvecklingsarbeten och liknande arbeten, not 14.

Årets aktiverade utvecklingsprojekt uppgick till 560 tkr (0 tkr).

## Andra icke-finansiella upplysningar

Bolaget och koncernen arbetar fortlöpande med jämställdhet, arbetsmiljö, kompetensutveckling, kvalitet och hållbarhetsfrågor. Huvuddelen av koncernens dotterbolag är ISO-certifierade för kvalitet och miljö.

## Miljöpåverkan

### Koncernen

Koncernbolaget UW-ELAST Aktiebolag bedriver vid sina fyra fabriker tillståndspliktig verksamhet enligt miljöbalken. Tillståndet avser tillverkning av polyuretanprodukter, där produktionsprocessen innebär en förädling av prepolymer till polyuretan. Den tillståndspliktiga produktionen motsvarar 99 % (98 %) av bolagets nettoomsättning. Påverkan på den yttre miljön är främst genom direkta utsläpp av lösningsmedel till luft och farligt avfall för omhändertagande. De totala utsläppen av växthusgaser i hela kedjan har under fyra år minskat med ca 25 %. Bolaget klimatkompenserar för hela verksamhetens direkta och indirekta utsläpp och har sedan 1999 varit tredjepartscertifierat enligt ISO 14001:2015.

Koncernbolaget Sonoform Aktiebolag bedriver tillståndspliktig verksamhet enligt miljöbalken. Tillståndet avser tillverkning av produkter i glasfiberarmerad polyester och produkter av polyuretan genom formsprutning, vid produktionsanläggningen i Tranås. Påverkan på den yttre miljön är främst genom direkta utsläpp av lösningsmedel till luft och farligt avfall. Företagets hållbarhetsarbete utgår från ett aktivt arbete med riskbedömningar inom bland annat arbetsmiljö, brand och kemikalier. Den tillståndspliktiga verksamheten motsvarar 98 % (98 %) av bolagets nettoomsättning.

Koncernbolaget Gotlands Gummifabrik Aktiebolag bedriver vid sin fabrik i Hemse anmälningspliktig verksamhet enligt miljöbalken. Anmälningsplikten avser produktion av formgjutna gummidetaljer med en maxförbrukning av 1 000 ton ovulkat gummi per år. Den anmälningspliktiga produktionen motsvarar 98 % (98 %) av bolagets nettoomsättning. Bolaget strävar efter att använda miljövänliga ämnen i den utsträckning som är möjlig. Bolaget är tredjepartscertifierat enligt ISO 14001:2015 och ISO 9001:2015.

Koncernbolaget Swedex AB bedriver anmälningspliktig verksamhet enligt miljöbalken vid produktionsenheten i Mjölby. Anmälningsplikten innebär skyldighet att anmäla till miljökontoret då större förändringar görs som kan ha påverkan på miljön, t ex ökad kemikalieförbrukning, buller eller annat som kan vara störande för omgivningen. Den anmälningspliktiga verksamheten motsvarar 94 % (92 %) av Mjölbyenhetens omsättning. Vid produktionsenheten i Skogås bedrivs tillsynspliktig verksamhet som avser processen med elektropläterade produkter. Den tillsynspliktiga verksamheten motsvarar 85 % (84 %) av Skogåsenhetens omsättning. Swedex AB är certifierade enligt ISO 9001:2015, ISO 14001:2015 samt ISO 45001:2018.

Koncernbolaget Glimakra of Sweden AB bedriver ej anmälningspliktig/tillståndspliktig verksamhet enligt miljöbalken. Bolaget är kvalitetscertifierat och miljöcertifierat enligt system SS EN ISO 9001:2015 respektive SS EN ISO 14001:2015 och arbetar inom ramen av verksamhetssystemet med att minska miljöbelastningen.

Koncernens bolag har de tillstånd som krävs för respektive produktion. I affärsområde Industrikomponenter i polymera material är UW-ELAST Aktiebolag det företag som har mest tillståndspliktig verksamhet. Här har respektive produktionsenhet tillräckliga tillstånd som följer fastigheten och som förnyas med några års mellanrum.

## Väsentliga risker och osäkerhetsfaktorer

Garpcökoncernens finansiella och operationella risker, se not 4.

## Utdelning

För verksamhetsåret 2024 föreslår styrelsen en utdelning om 7,00 kronor (0 kronor) per aktie.

## Förslag till vinstdisposition

Styrelsen föreslår att till förfogande stående vinstmedel (kronor):

balanserad vinst	75 313 431
överkursfond	53 659 619
årets vinst	10 459 290
	<b>139 432 340</b>
disponeras så att	
till aktieägare utdelas (7 kronor per aktie)	7 292 831
i ny räkning överföres	132 139 509
	<b>139 432 340</b>

Upprättad årsredovisning innebär att en utdelning på 7 292 831 kronor kommer att lämnas till aktieägarna. Avstämningsdag för utdelningen är den 30 maj 2025. Om stämman beslutar i enlighet med detta förslag beräknas utbetalning av utdelningen ske från Euroclear Sweden AB den 4 juni 2025.

Styrelsen anser att förslaget är förenligt med försiktighetsregeln i 17 kap. 3 § Aktiefbolagslagen enligt följande redogörelse: Styrelsens uppfattning är att vinstutdelningen är försvarlig med hänsyn till de krav verksamhetens art, omfattning och risk ställer på storleken på det egna kapitalet, bolagets konsolideringsbehov, likviditet och ställning i övrigt.

Koncernens och moderbolagets resultat och ställning i övrigt framgår av efterföljande resultat- och balansräkningar samt kassaflödesanalys med noter.

2025060907019

## Koncernens

## Resultaträkning

Tkr

	Not	2024-01-01 -2024-12-31	2023-01-01 -2023-12-31
Nettoomsättning	3, 4	640 295	618 546
Förändring av lagervaror under tillverkning, färdiga varor och pågående arbete för annans räkning		-2 752	3 582
Övriga rörelseintäkter	5	9 737	15 716
		<b>647 280</b>	<b>637 844</b>
<b>Rörelsens kostnader</b>			
Råvaror och förnödenheter		-256 068	-260 816
Övriga externa kostnader	6, 7, 8	-114 606	-109 925
Personalkostnader	9	-233 824	-215 646
Avskrivningar och nedskrivningar av materiella och immateriella anläggningstillgångar		-25 448	-23 989
Övriga rörelsekostnader		-2 946	-5 837
		<b>-632 892</b>	<b>-616 213</b>
<b>Rörelseresultat</b>		<b>14 388</b>	<b>21 631</b>
<b>Resultat från finansiella poster</b>			
Resultat från övriga värdepapper och fordringar som är anläggningstillgångar		12	21
Övriga ränteintäkter och liknande resultatposter	10	1 058	1 036
Räntekostnader och liknande resultatposter	11	-5 434	-5 114
		<b>-4 364</b>	<b>-4 057</b>
<b>Resultat efter finansiella poster</b>		<b>10 024</b>	<b>17 574</b>
<b>Resultat före skatt</b>		<b>10 024</b>	<b>17 574</b>
Skatt på årets resultat	12	-4 530	-5 368
<b>Årets resultat</b>		<b>5 494</b>	<b>12 206</b>
Hänförligt till moderföretagets aktieägare		5 494	12 206

2025060907020

## Koncernens Balansräkning

Tkr

Not

2024-12-31

2023-12-31

### TILLGÅNGAR

#### Anläggningstillgångar

##### *Immateriella anläggningstillgångar*

Goodwill	13	46 594	46 354
Balanserade utgifter för utvecklingsarbeten och liknande arbeten	14	1 071	757
Koncessioner, patent, licenser, varumärken samt liknande rättigheter	15	1 519	1 839
Förskott avseende immateriella anläggningstillgångar	16	29	29
		<b>49 213</b>	<b>48 979</b>

##### *Materiella anläggningstillgångar*

Byggnader och mark	17	68 342	61 952
Maskiner och andra tekniska anläggningar	18	29 442	29 010
Inventarier, verktyg och installationer	19	17 402	17 859
Förbättringsutgifter på annans fastighet	20	182	352
Pågående nyanläggningar och förskott avseende materiella anläggningstillgångar	21	7 897	6 407
		<b>123 265</b>	<b>115 580</b>

##### *Finansiella anläggningstillgångar*

Andra långfristiga värdepappersinnehav	22	180	160
Uppskjuten skattefordran	23	738	547
Andra långfristiga fordringar	24	556	500
		<b>1 474</b>	<b>1 207</b>

#### **Summa anläggningstillgångar**

**173 952**      **165 766**

#### Omsättningstillgångar

##### *Varulager m m*

Råvaror och förnödenheter		74 546	75 213
Varor under tillverkning		17 270	14 208
Färdiga varor och handelsvaror		35 135	31 422
		<b>126 951</b>	<b>120 843</b>

2025060907021

## Koncernens

## Balansräkning

Tkr

### *Kortfristiga fordringar*

Kundfordringar

Aktuella skattefordringar

Övriga fordringar

Förutbetalda kostnader och upplupna intäkter

Not

2024-12-31

2023-12-31

81 387

74 413

2 042

0

3 209

4 355

8 343

6 803

**94 981**

**85 571**

*Kassa och bank*

33 967

27 988

**Summa omsättningstillgångar**

**255 899**

**234 402**

**SUMMA TILLGÅNGAR**

**429 851**

**400 168**

2025060907022

## Koncernens

## Balansräkning

Tkr

### EGET KAPITAL OCH SKULDER

#### Eget kapital

Not 26, 27

#### Eget kapital hänförligt till moderföretagets aktieägare

Aktiekapital

1 042

949

Övrigt tillskjutet kapital

53 659

30 066

Annat eget kapital inklusive årets resultat

177 487

170 973

#### Eget kapital hänförligt till moderföretagets aktieägare

**232 188**

**201 988**

#### Summa eget kapital

**232 188**

**201 988**

#### Avsättningar

Avsättningar för pensioner och liknande förpliktelser

28

897

823

Avsättningar för uppskjuten skatt

23

13 797

13 020

**14 694**

**13 843**

#### Långfristiga skulder

Skulder till kreditinstitut

29, 30

62 911

62 923

Checkräkningskredit

31

2 970

4 892

Övriga skulder

0

4 825

**65 881**

**72 640**

#### Kortfristiga skulder

Skulder till kreditinstitut

30

16 845

15 367

Förskott från kunder

197

3 272

Leverantörsskulder

43 624

38 246

Aktuella skatteskulder

0

726

Övriga skulder

15 878

16 342

Upplupna kostnader och förutbetalda intäkter

32

40 544

37 744

**117 088**

**111 697**

### SUMMA EGET KAPITAL OCH SKULDER

**429 851**

**400 168**

2025060907023

## Koncernens rapport över förändringar i eget kapital

Tkr

	Aktie- kapital	Övrigt tillskjutet kapital	Annat eget kapital och årets resultat	Eget kapital hänförligt till moder- företagets aktieägare	Totalt eget kapital
<b>Ingående eget kapital 2023-01-01</b>	<b>949</b>	<b>30 066</b>	<b>156 976</b>	<b>187 992</b>	<b>187 992</b>
Valutakursdifferenser vid omräkning av utländska dotterföretag			1 791	1 791	1 791
Årets resultat			12 206	12 206	12 206
<b>Utgående eget kapital 2023-12-31</b>	<b>949</b>	<b>30 066</b>	<b>170 973</b>	<b>201 988</b>	<b>201 988</b>
Nyemission	93	23 593		23 686	23 686
Valutakursdifferenser vid omräkning av utländska dotterföretag			1 020	1 020	1 020
Årets resultat			5 494	5 494	5 494
<b>Utgående eget kapital 2024-12-31</b>	<b>1 042</b>	<b>53 659</b>	<b>177 487</b>	<b>232 188</b>	<b>232 188</b>

2025060907024

## Koncernens

### Kassaflödesanalys

Tkr

#### Den löpande verksamheten

Rörelseresultat		14 388	21 631
Justeringar för poster som inte ingår i kassaflödet m.m	33	25 423	24 543
Erhållen ränta		1 058	1 036
Erhållna utdelningar		12	21
Erlagd ränta		-5 434	-5 114
Betald inkomstskatt		-7 936	-6 755

#### Kassaflöde från den löpande verksamheten före förändringar av rörelsekapital

27 511 35 362

#### Kassaflöde från förändringar i rörelsekapital

Förändring av varulager		-5 468	-6 899
Förändring av övriga kortfristiga fordringar		-2 937	3 365
Förändring av övriga kortfristiga rörelseskulder		-894	-10 685
<b>Kassaflöde från den löpande verksamheten</b>		<b>18 212</b>	<b>21 143</b>

#### Investeringsverksamheten

Investeringar i immateriella anläggningstillgångar		-834	-184
Investeringar i materiella anläggningstillgångar	34	-19 991	-20 304
Försäljning av materiella anläggningstillgångar		1 485	1 488
Förvärv av dotterbolag	35	-12 132	-5 000
Försäljning/amortering av övriga finansiella anläggningstillgångar		19	0
<b>Kassaflöde från investeringsverksamheten</b>		<b>-31 453</b>	<b>-24 000</b>

#### Finansieringsverksamheten

Nyemission		23 686	0
Förändring av checkräkningskredit		-1 922	-2 758
Upptagna lån		14 050	5 032
Amortering av lån		-11 769	-11 971
Förändring av övriga långfristiga skulder		-4 825	4 825
<b>Kassaflöde från finansieringsverksamheten</b>		<b>19 220</b>	<b>-4 872</b>

#### Årets kassaflöde

5 979 -7 729

#### Likvida medel vid årets början

Likvida medel vid årets början		27 988	35 717
<b>Likvida medel vid årets slut</b>		<b>33 967</b>	<b>27 988</b>

2025060907025

## Moderbolagets Resultaträkning

Tkr

	Not	2024-01-01 -2024-12-31	2023-01-01 -2023-12-31
Nettoomsättning	36	8 334	8 334
Övriga rörelseintäkter		68	0
		<b>8 403</b>	<b>8 334</b>
<b>Rörelsens kostnader</b>			
Övriga externa kostnader	6, 8	-1 981	-2 276
Personalkostnader	9	-5 165	-5 176
Avskrivningar och nedskrivningar av materiella och immateriella anläggningstillgångar		-14	-56
		<b>-7 161</b>	<b>-7 508</b>
<b>Rörelseresultat</b>	36	<b>1 242</b>	<b>826</b>
<b>Resultat från finansiella poster</b>			
Resultat från andelar i koncernföretag		0	4 000
Övriga ränteintäkter och liknande resultatposter	10	472	444
Räntekostnader och liknande resultatposter	11	-67	-3
		<b>406</b>	<b>4 441</b>
<b>Resultat efter finansiella poster</b>		<b>1 648</b>	<b>5 267</b>
Bokslutsdispositioner	37	11 225	6 644
<b>Resultat före skatt</b>		<b>12 873</b>	<b>11 912</b>
Skatt på årets resultat	12	-2 413	-1 743
<b>Årets resultat</b>		<b>10 459</b>	<b>10 168</b>

2025060907026

**Moderbolagets  
Balansräkning**

Tkr

Not 2024-12-31 2023-12-31

**TILLGÅNGAR**

**Anläggningstillgångar**

*Materiella anläggningstillgångar*

Inventarier, verktyg och installationer

19 0 225  
0 225

*Finansiella anläggningstillgångar*

Andelar i koncernföretag

38, 39 46 270 74 930

Fordringar hos koncernföretag

40 74 728 43 200

**120 998 118 130**

**Summa anläggningstillgångar**

**120 998 118 355**

**Omsättningstillgångar**

*Kortfristiga fordringar*

Fordringar hos koncernföretag

36 061 28 119

Övriga fordringar

0 17

Förutbetalda kostnader och upplupna intäkter

25 133 119

**36 194 28 255**

*Kassa och bank*

2 903 1 704

**Summa omsättningstillgångar**

**39 097 29 959**

**SUMMA TILLGÅNGAR**

**160 095 148 314**

2025060907027

## Moderbolagets Balansräkning

Tkr

### EGET KAPITAL OCH SKULDER

#### Eget kapital

Not 26, 27

##### *Bundet eget kapital*

Aktiekapital

1 042

949

Reservfond

1 873

1 873

**2 915**

**2 822**

##### *Fritt eget kapital*

Fri överkursfond

53 660

30 066

Balanserad vinst eller förlust

75 313

65 145

Årets resultat

10 459

10 168

**139 432**

**105 380**

#### Summa eget kapital

**142 347**

**108 202**

#### Obeskattade reserver

41

11 880

11 330

#### Långfristiga skulder

29

Skulder till koncernföretag

120

120

#### Summa långfristiga skulder

**120**

**120**

#### Kortfristiga skulder

Leverantörsskulder

129

126

Skulder till koncernföretag

42

2 068

23 142

Aktuella skatteskulder

1 021

2 750

Övriga skulder

528

548

Upplupna kostnader och förutbetalda intäkter

32

2 002

2 095

#### Summa kortfristiga skulder

**5 748**

**28 662**

### SUMMA EGET KAPITAL OCH SKULDER

**160 095**

**148 314**

2025060907028

## Moderbolagets rapport över förändringar i eget kapital

Tkr

	Aktie- kapital	Reservfond	Överkurs- fond	Övrigt fritt eget kapital	Summa eget kapital
<b>Ingående eget kapital 2023-01-01</b>	<b>949</b>	<b>1 873</b>	<b>30 066</b>	<b>65 145</b>	<b>98 034</b>
Årets resultat				10 168	10 168
<b>Utgående eget kapital 2023-12-31</b>	<b>949</b>	<b>1 873</b>	<b>30 066</b>	<b>75 313</b>	<b>108 202</b>
Nyemission	92		23 593		23 686
Årets resultat				10 459	10 459
<b>Utgående eget kapital 2024-12-31</b>	<b>1 042</b>	<b>1 873</b>	<b>53 660</b>	<b>85 773</b>	<b>142 347</b>

2025060907029

## Noter, gemensamma för moderbolag och koncern

Tkr

### Not 1 Redovisnings- och värderingsprinciper

#### Allmänna upplysningar

GarpcO Aktiebolag (publ)'s årsredovisning och koncernredovisning har upprättats enligt Årsredovisningslagen och Bokföringsnämndens allmänna råd BFNAR 2012:1 *Årsredovisning och koncernredovisning* (K3).

Redovisningsprinciperna är oförändrade i jämförelse med föregående år.

#### Koncernredovisning

GarpcO Aktiebolag (publ) upprättar koncernredovisning. Företag där GarpcO Aktiebolag (publ) innehar majoriteten av rösterna på bolagsstämman och företag där GarpcO Aktiebolag (publ) genom avtal har ett bestämmande inflytande, klassificeras som dotterföretag och konsolideras i koncernredovisningen. Uppgifter om koncernföretag finns i not Andelar i koncernföretag. Dotterföretagen inkluderas i koncernredovisningen från och med den dag då det bestämmande inflytandet överförs till koncernen. De exkluderas ur koncernredovisningen från och med den dag då det bestämmande inflytandet upphör.

Koncernens bokslut är upprättat enligt förvärvsmetoden. Förvärvstidpunkten är den tidpunkt då det bestämmande inflytandet erhålls. Identifierbara tillgångar och skulder värderas inledningsvis till verkliga värden vid förvärvstidpunkten. Minoritetens andel av de förvärvade nettotillgångarna värderas till verkligt värde. Goodwill utgörs av mellanskillnaden mellan de förvärvade identifierbara nettotillgångarna vid förvärvstillfället och anskaffningsvärdet inklusive värdet av minoritetsintresset, och värderas initialt till anskaffningsvärdet.

Mellanhavanden mellan koncernföretag elimineras i sin helhet.

Dotterföretag i andra länder upprättar sin årsredovisning i utländsk valuta. Vid konsolideringen omräknas posterna i dessa företags balans- och resultaträkningar till balansdagskurs respektive avistakurs för den dag respektive affärshändelse ägde rum. De valutakursdifferenser som uppkommer redovisas i ackumulerade valutakursdifferenser i koncernens eget kapital.

#### Utländska valutor

Monetära tillgångs- och skuldposter i utländsk valuta värderas till balansdagens kurs. Transaktioner i utländsk valuta omräknas enligt transaktionsdagens avistakurs. I de fall valutasäkringsåtgärd genomförts, t ex terminssäkring, används terminskursen. Hela effekten av förändringar i valutakurserna redovisas i resultaträkningen när säkringen upphör och säkringsinstrumenten förfaller till betalning.

#### Rapportering för verksamhetsgrenar och geografiska marknader

En verksamhetsgren är en del av koncernens verksamhet som skiljer sig från andra verksamhetsdelar vad gäller affärsidé, efterfrågan- och produktionsstruktur samt risknivå, se "Information om verksamheten" i förvaltningsberättelsen samt not 3. Koncernens geografiska marknader avviker inte väsentligt från varandra.

2025060907030

## Intäkter

### Varor

Försäljning av varor redovisas när väsentliga risker och fördelar övergår från säljare till köpare i enlighet med försäljningsvillkoren. Försäljningen redovisas efter avdrag för moms och rabatter. I koncernredovisningen elimineras koncernintern försäljning.

### Andra typer av intäkter

Ränteintäkter redovisas i enlighet med effektivräntemetoden.

Utdelning redovisas när rätten att erhålla utdelningen är säkerställd.

Statliga stöd redovisas till verkligt värde när det finns rimlig säkerhet att stödet kommer att erhållas och att koncernen kommer att uppfylla alla därmed sammanhängande villkor. Statligt stöd som hänför sig till förväntade kostnader redovisas som förutbetalda intäkter. Stödet intäktsförs i den period då de kostnader uppkommer som det statliga stödet är avsett att kompensera eller i perioden när det är förenligt med god redovisningssed. Statliga stöd för anskaffning av materiella anläggningstillgångar reducerar tillgångens redovisade värde.

## Leasingavtal

Leasingavtal som innebär att de ekonomiska riskerna och fördelarna med att äga en tillgång i allt väsentligt överförs från leasegivaren till ett företag i koncernen klassificeras i koncernredovisningen som finansiella leasingavtal. Finansiella leasingavtal medför att rättigheter och skyldigheter redovisas som tillgång respektive skuld i balansräkningen. Tillgången och skulden värderas initialt till det lägsta av tillgångens verkliga värde och nuvärdet av minimileaseavgifterna. Utgifter som direkt kan hänföras till leasingavtalet läggs till tillgångens värde. Leasingavgifterna fördelas på ränta och amortering enligt effektivräntemetoden. Variabla avgifter redovisas som kostnad i den period de uppkommer. Den leasade tillgången skrivs av linjärt över den bedömda nyttjandeperioden.

Leasingavtal där de ekonomiska fördelar och risker som är hänförliga till leasingobjektet i allt väsentligt kvarstår hos leasegivaren, klassificeras som operationell leasing. Betalningar, inklusive en första förhöjd hyra, enligt dessa avtal redovisas som kostnad linjärt över leasingperioden.

## Ersättningar till anställda

### Kortfristiga ersättningar

Kortfristiga ersättningar i koncernen utgörs av lön, sociala avgifter, betald semester, betald sjukfrånvaro, sjukvård och bonus. Kortfristiga ersättningar redovisas som en kostnad och en skuld då det finns en legal eller informell förpliktelse att betala ut en ersättning.

### Ersättningar efter avslutad anställning

I koncernen förekommer såväl avgiftsbestämda som förmånsbestämda pensionsplaner.

I avgiftsbestämda planer betalar företaget fastställda avgifter till ett annat företag och har inte någon legal eller informell förpliktelse att betala något ytterligare även om det andra företaget inte kan uppfylla sitt åtagande. Koncernens resultat belastas för kostnader i takt med att de anställdas pensionsberättigande tjänster utförts.

Vid förmånsbestämda planer står företaget i allt väsentligt riskerna för att ersättningarna kommer att kosta mer än förväntat och att avkastningen på relaterade tillgångar kommer att avvika från förväntningarna. Koncernen redovisar förmånsbestämda pensionsplaner i enlighet med K3s förenklingsregler. I Sverige har koncernen bl. a. förmånsbestämda planer som innebär att pensionspremier betalas och dessa planer redovisas som avgiftsbestämda planer.

### Ersättningar vid uppsägning

Ersättningar vid uppsägning utgår då något företag inom koncernen beslutar att avsluta en anställning före den normala tidpunkten för anställningens upphörande eller då en anställd accepterar ett erbjudande om frivillig avgång i utbyte mot sådan ersättning. Om ersättningen inte ger företaget någon framtida ekonomisk fördel redovisas en skuld och en kostnad när företaget har en legal eller informell förpliktelse att lämna sådan ersättning. Ersättningen värderas till den bästa uppskattningen av den ersättning som skulle krävas för att reglera förpliktelsen på balansdagen.

### **Låneutgifter**

I koncernen och moderbolaget redovisas samtliga lånekostnader som kostnader i den period till vilken de hänförs. Inga låneutgifter aktiveras vid tillverkning/utveckling av anläggningstillgångar.

### **Inkomstskatter**

Aktuella skatter värderas utifrån de skattesatser och skatteregler som gäller på balansdagen. Uppskjutna skatter värderas utifrån de skattesatser och skatteregler som är beslutade före balansdagen.

Uppskjuten skatt beräknas enligt balansräkningsmetoden på alla temporära skillnader som uppkommer mellan redovisade och skattemässiga värden på tillgångar och skulder.

Uppskjuten skattefordran avseende underskottsavdrag eller andra framtida skattemässiga avdrag redovisas i den utsträckning det är sannolikt att avdraget kan avräknas mot överskott vid framtida beskattning.

Fordringar och skulder netto redovisas endast när det finns en legal rätt till kvittning.

Aktuell skatt, liksom förändring i uppskjuten skatt, redovisas i resultaträkningen om inte skatten är hänförlig till en händelse eller transaktion som redovisas direkt i eget kapital. I sådana fall redovisas även skatteeffekten i eget kapital.

### **Immateriella tillgångar**

Immateriella anläggningstillgångar redovisas till anskaffningsvärde minskat med ackumulerade avskrivningar och nedskrivningar.

### Goodwill

Goodwill utgörs av det belopp varmed anskaffningsvärdet överstiger det verkliga värdet på koncernens andel i det förvärvade dotterföretagets nettotillgångar vid förvärvstillfället.

Goodwill skrivs av linjärt över den beräknade nyttjandetiden. Koncerngoodwillen skrivs av över 5-10 år. Koncerngoodwillen avseende Loxitec AB skrivs av över 10 år då den är hänförlig till de olika produkter och kundsamarbeten som bolaget har. Det finns en inarbetad specialistkunskap och marknadsposition samt innehav av väsentliga miljö- och tillverkningstillstånd för att bedriva verksamheten. Förväntade synergier och lönsamhetseffekter med UW-ELAST Aktiebolag bedöms kvarstå under en längre period. Koncerngoodwillen avseende TreCe AB skrivs av över 10 år och är hänförlig till inarbetad kunskap, marknadsposition och förväntade synergier- och lönsamhetseffekter som kommer att kvarstå under en längre tid. Koncerngoodwillen avseende Sonoform Aktiebolag skrivs av över 10 år då den är hänförlig till den unika produkt som bolaget producerar samt det inarbetade varumärket Sonoboard. Det finns även en inarbetad specialistkunskap och marknadsposition samt innehav av väsentliga miljö- och tillverkningstillstånd för att bedriva verksamheten. Koncerngoodwillen avseende Qbena Aktiebolag samt CA Precision Tools AB skrivs av över 5 år.

Koncessioner, patent, licenser, varumärken samt liknande rättigheter

Koncessioner, patent, licenser, varumärken samt liknande rättigheter redovisas till anskaffningsvärde minskat med avskrivningar. Linjär avskrivningsmetod används och avskrivningstiden 5 och 10 år har tillämpats.

**Materiella anläggningstillgångar**

Materiella anläggningstillgångar redovisas till anskaffningsvärde minskat med avskrivningar. I anskaffningsvärdet ingår utgifter som direkt kan hänföras till förvärvet av tillgången.

När en komponent i en anläggningstillgång byts ut, utranteras eventuell kvarvarande del av den gamla komponenten och den nya komponentens anskaffningsvärde aktiveras.

Tillkommande utgifter som avser tillgångar som inte delas upp i komponenter läggs till anskaffningsvärdet till den del tillgångens prestanda ökar i förhållande till tillgångens värde vid anskaffningstidpunkten.

Utgifter för löpande reparation och underhåll redovisas som kostnader.

I samband med fastighetsförvärv bedöms om fastigheten väntas ge upphov till framtida kostnader för rivning och återställande av platsen. I sådana fall görs en avsättning och anskaffningsvärdet ökas med samma belopp.

Realisationsvinst respektive realisationsförlust vid avyttring av en anläggningstillgång redovisas som Övrig rörelseintäkt respektive Övrig rörelsekostnad.

Materiella anläggningstillgångar skrivs av systematiskt över tillgångens bedömda nyttjandeperiod. När tillgångarnas avskrivningsbara belopp fastställs, beaktas i förekommande fall tillgångens restvärde. Koncernens mark har obegränsad nyttjandeperiod och skrivs inte av. Linjär avskrivningsmetod används för övriga typer av materiella tillgångar.

Följande avskrivningstider tillämpas:

Industribyggnader som används i rörelsen	20-50 år
Markanläggningar	20 år
Maskiner och andra tekniska anläggningar	5-10 år
Inventarier, verktyg och installationer	3-10 år

**Nedskrivningar av icke-finansiella tillgångar**

När det finns en indikation på att en tillgångs värde minskat, görs en prövning av nedskrivningsbehov. Har tillgången ett återvinningsvärde som är lägre än det redovisade värdet, skrivs den ner till återvinningsvärdet. Vid bedömning av nedskrivningsbehov grupperas tillgångarna på de lägsta nivåer där det finns separata identifierbara kassaflöden (kassagenererande enheter). För tillgångar, andra än goodwill, som tidigare skrivits ner görs per varje balansdag en prövning av om återföring bör göras. I resultaträkningen redovisas nedskrivningar och återföringar av nedskrivningar i den funktion där tillgången nyttjas.

2025060907033

## Finansiella instrument

Finansiella instrument redovisas i enlighet med reglerna i K3 kapitel 11, vilket innebär att värdering sker utifrån anskaffningsvärde.

Finansiella instrument som redovisas i balansräkningen inkluderar värdepapper, kundfordringar och övriga fordringar, kortfristiga placeringar, leverantörsskulder, låneskulder och derivatinstrument. Instrumenten redovisas i balansräkningen när Garpcö Aktiebolag (publ) blir part i instrumentets avtalsmässiga villkor.

Finansiella tillgångar tas bort från balansräkningen när rätten att erhålla kassaflöden från instrumentet har löpt ut eller överförs och koncernen har överfört i stort sett alla risker och förmåner som är förknippade med äganderätten.

Finansiella skulder tas bort från balansräkningen när förpliktelserna har reglerats eller på annat sätt upphört.

### Kundfordringar och övriga fordringar

Fordringar redovisas som omsättningstillgångar med undantag för poster med förfallodag mer än 12 månader efter balansdagen, vilka klassificeras som anläggningstillgångar. Fordringar tas upp till det belopp som förväntas bli inbetalt efter avdrag för individuellt bedömda osäkra fordringar. Fordringar som är räntefria eller som löper med ränta som avviker från marknadsräntan och har en löptid överstigande 12 månader, redovisas till ett diskonterat nuvärde och tidsvärdeförändringen redovisas som ränteintäkt i resultaträkningen.

### Andra långfristiga värdepappersinnehav

Posten består huvudsakligen av aktier samt ett mindre innehav av räntebärande tillgångar. Innehaven innehas på lång sikt. Tillgångar ingående i posten redovisas inledningsvis till anskaffningsvärde. I efterföljande redovisning värderas aktierna till anskaffningsvärde med bedömning av om nedskrivningsbehov föreligger. De räntebärande tillgångarna redovisas i efterföljande redovisning till upplupet anskaffningsvärde med tillämpning av effektivräntemetoden, minskat med eventuell reservering för värdeminskning.

### Låneskulder och leverantörsskulder

Låneskulder och leverantörsskulder redovisas initialt till anskaffningsvärde efter avdrag för transaktionskostnader. Skiljer sig det redovisade beloppet från det belopp som ska återbetalas vid förfallotidpunkten periodiseras mellanskillnaden som räntekostnad över lånets löptid med hjälp av instrumentets effektivränta. Härigenom överensstämmer vid förfallotidpunkten det redovisade beloppet och det belopp som ska återbetalas.

### Derivatinstrument där kriterier för säkringsredovisning inte är uppfyllda

Derivatinstrument med positivt värde värderas löpande i enlighet med lägsta värdets princip, derivatinstrument med negativt värde värderas till det negativa värdet. De värdeförändringar som uppkommer inom ramen för lägsta värdets princip och ändringar av negativt värde, redovisas omedelbart i resultaträkningen. Värdeförändringar på derivatinstrument som utgör kortfristiga och långfristiga skulder redovisas i olika poster i resultaträkningen beroende på syftet med innehavet av derivatinstrumentet - värdeförändring av ränteswappar redovisas i posten Räntekostnader och liknande resultatposter medan värdeförändring på valutaterminer redovisas i posten Övriga kostnader i resultaträkningen.

2025060907034

#### Kvittning av finansiell fordran och finansiell skuld

En finansiell tillgång och en finansiell skuld kvittas och redovisas med ett nettobelopp i balansräkningen endast då legal kvittningsrätt föreligger samt då en reglering med ett nettobelopp avses ske eller då en samtida avyttring av tillgången och reglering av skulden avses ske.

#### Nedskrivningsprövning av finansiella anläggningstillgångar

Vid varje balansdag bedömer GarpcO Aktiebolag (publ) om det finns någon indikation på nedskrivningsbehov i någon av de finansiella anläggningstillgångarna. Nedskrivning sker om värdenedgången bedöms vara bestående. Nedskrivning redovisas i resultaträkningsposten Resultat från övriga värdepapper och fordringar som är anläggningstillgångar. Nedskrivningsbehovet prövas individuellt för aktier och andelar och övriga enskilda finansiella anläggningstillgångar som är väsentliga. Exempel på indikationer på nedskrivningsbehov är negativa ekonomiska omständigheter eller ogynnsamma förändringar av branschvillkor i företag vars aktier GarpcO Aktiebolag (publ) investerat i. Nedskrivning för tillgångar värderade till upplupet anskaffningsvärde beräknas som skillnaden mellan tillgångens redovisade värde och nuvärdet av företagsledningens bästa uppskattning av de framtida kassaflödena diskonterade med tillgångens ursprungliga effektivränta. För tillgångar med rörlig ränta används den på balansdagen aktuella räntan som diskonteringsränta.

#### **Varulager**

Varulagret värderas till det lägsta av anskaffningsvärdet och nettoförsäljningsvärdet. Anskaffningsvärdet fastställs med användning av först in, först ut-metoden (FIFU). För råvaror ingår alla utgifter som är direkt hänförliga till anskaffningen av varorna i anskaffningsvärdet.

Anskaffningsvärdet för egentillverkade hel- och halv fabrikat har beräknats till varornas tillverkningskostnader inklusive skälig andel av indirekta tillverkningskostnader.

Erforderligt avdrag för inkurans görs.

#### **Avsättningar**

Koncernen gör en avsättning när det finns en legal eller informell förpliktelse och en tillförlitlig uppskattning av beloppet kan göras. Som avsättning redovisas utfästelse om direktpension utanför tryggandelagens regelverk.

#### **Kassaflödesanalys**

Kassaflödesanalysen upprättas enligt indirekt metod. Det redovisade kassaflödet omfattar endast transaktioner som medför in- eller utbetalningar.

Som likvida medel klassificeras, förutom kassa- och banktillgodohavanden, kortfristiga finansiella placeringar som dels är utsatta för endast en obetydlig risk för värdefluktuationer, dels

- handlas på en öppen marknad till kända belopp eller
- har en kortare återstående löptid än tre månader från anskaffningstidpunkten.

#### **Moderföretagets redovisnings- och värderingsprinciper**

Samma redovisnings- och värderingsprinciper tillämpas i moderföretaget som i koncernen, förutom i de fall som anges nedan. Då moderföretaget enligt Årsredovisningslagen är ett mindre företag har inte någon kassaflödesanalys upprättats.

#### Leasing

Samtliga leasingavtal där företaget är leasetagare redovisas som operationell leasing (hyresavtal), oavsett om avtalen är finansiella eller operationella. Leasingavgiften redovisas som en kostnad linjärt över leasingperioden.

#### Bokslutsdispositioner

Förändringar av obeskattade reserver redovisas som bokslutsdispositioner i resultaträkningen. Koncernbidrag redovisas som bokslutsdispositioner.

#### Aktier och andelar i dotterföretag

Aktier och andelar i dotterföretag redovisas till anskaffningsvärde efter avdrag för eventuella nedskrivningar. I anskaffningsvärdet ingår köpeskillingen som erlagts för aktierna samt förvärvskostnader. Utdelning från dotterföretag samt nedskrivningar av aktier och andelar i dotterföretag redovisas i resultaträkningsposten Resultat från andelar i koncernföretag.

#### Eget kapital

Eget kapital delas in i bundet och fritt eget kapital, i enlighet med Årsredovisningslagens indelning.

#### Obeskattade reserver

Obeskattade reserver redovisas med bruttobelopp i balansräkningen, inklusive den uppskjutna skatteskuld som är hänförlig till reserverna.

### **Nyckeltalsdefinitioner**

#### Soliditet

Eget kapital och obeskattade reserver (med avdrag för uppskjuten skatt) i förhållande till balansomslutningen.

#### Avkastning på totalt kapital

Resultat före avdrag för räntekostnader i förhållande till genomsnittlig balansomslutning.

#### Avkastning på eget kapital

Resultat efter finansiella poster i förhållande till genomsnittligt eget kapital och obeskattade reserver (med avdrag för uppskjuten skatt).

#### Resultat per aktie

Resultat efter skatt i förhållande till antal aktier.

2025060907056

## Not 2 Uppskattningar och bedömningar

### Koncernen

#### Moderbolaget

Garpcö Aktiebolag (publ) gör uppskattningar och bedömningar om framtiden. De uppskattningar för redovisningsändamål som blir följden av dessa kommer, definitionsmässigt, sällan att motsvara det verkliga resultatet. Uppskattningar och bedömningar spelar en viktig roll bland annat vid värderingen av goodwill och andelar i dotterbolag, se nedan. Bolagets bedömning är att det inte finns några poster som innebär en betydande risk för väsentliga justeringar i redovisade värden för tillgångar och skulder under nästkommande år.

Garpcö Aktiebolag (publ) använder sig av en värderingsmodell för att kunna ta ställning till eventuella nedskrivningsbehov av aktier i dotterbolag och goodwill. Modellen bygger på några års historiska rörelseresultat, vissa antaganden gällande arbetandekapital och investeringar samt framtida prognoser av den individuella rörelsen. Det bokförda värdet av aktier i dotterbolag och goodwill ställs mot en nuvärdesberäkning (DCF) av bolagets kassaflöde över prognosperioden. Diskonteringsräntan diskuteras löpande av styrelsen och speglar liknande verksamheters Viktad Kapitalkostnad (WACC). WACC för 2024 är fastställd till 10,5 % (10,5 %). Om analysen skulle visa att ett bolags diskonterade värde är under koncernens bokförda värde av dess aktier och goodwill, skrivs värdet av aktierna och goodwill ned med ett belopp motsvarande skillnaden. För 2024 visade denna analys att inget nedskrivningsbehov föreligger.

## Not 3 Nettoomsättningens och rörelseresultatets fördelning på verksamhetsgrenar

### Koncernen

	2024	2023
<b>Nettoomsättningen fördelar sig på verksamhetsgrenar enligt följande:</b>		
Industrikomponenter i polymera material	294 414	259 847
Industriverktyg	78 573	70 429
Interiör och design	267 308	288 270
	<b>640 295</b>	<b>618 546</b>
<b>Rörelseresultatet fördelar sig på verksamhetsgrenar enligt följande:</b>		
Moderbolaget	1 242	826
Industrikomponenter i polymera material	24 994	19 341
Industriverktyg	282	1 620
Interiör och design	-12 130	-156
	<b>14 388</b>	<b>21 631</b>

## Not 4 Väsentliga risker och osäkerhetsfaktorer

### Koncernen

Osäkerhet om framtida utveckling och händelseförlopp är ett naturligt riskmoment i all affärsverksamhet. Risktagandet som sådant ger möjligheter till ekonomisk tillväxt, men riskerar givetvis även att negativt påverka affärsverksamheten och dess uppsatta mål. Koncernen är därmed av naturliga skäl exponerad för såväl generella omvärldsrisker som landspecifika risker i form av politiska beslut, övergripande förändringar av regelverk och oväntade händelser. Förändringar i kundbeteenden generellt liksom konkurrenters agerande påverkar efterfrågan av olika produkter och lönsamhet. Koncernen är exponerad för samtliga generella risker som finns i branschen samt specifika risker enligt nedan.

Med finansiella risker avses fluktuationer i resultat och kassaflöde till följd av bland annat förändringar i valutakurser, räntenivåer och kreditrisker. Den övergripande målsättningen är att med hjälp av koncernledningen minska de negativa effekterna av de finansiella riskerna. Med operationella risker avses negativ inverkan av kraftiga råvaruprishöjningar och höjningar av energipriset samt produktionsbortfall förorsakade av egendomsskador eller avbrott hos underleverantörer.

### Finansiella risker

#### Valutarisker -

Koncernens bolag utsätts för transaktionsrisker vid försäljning och inköp i utländsk valuta. För affärsområde Industrikomponenter i polymera material sker valutaexponeringen primärt i EUR. Valutarisken elimineras till stor del genom användandet av valutakonto där inköpen i EUR täcks av försäljning i EUR och där återstående exponering på inköpen terminsäkras vid behov. Vid årsskiftet var totalt 0 EUR (0 EUR) terminssäkrat. Försäljningen i EUR uppgår till ca 16 % (14 %) av affärsområdets totala fakturering. Inköp av material i EUR uppgår till ca 41 % (37 %) av affärsområdets totala inköp.

Affärsområde Industriverktyg verkar internationellt och utsätts för transaktionsrisker vid såväl inköp som försäljning i utländsk valuta. Valutaexponeringen sker primärt i USD och i EUR och är större vad gäller inköp än försäljningen då en stor del av exporten sker i SEK. Valutakonton används för såväl USD som EUR och den del av inköpen som inte täcks av motsvarande försäljning är fullt ut exponerad för valutarisk. När det gäller den viktiga exporten till Storbritannien, faktureras den i GBP. Av affärsområdets totala fakturering är ca 15 % (14 %) fakturering i GBP.

För affärsområde Interiör och design uppgår försäljningen i EUR till ca 13 % (11 %), försäljningen i NOK till ca 8 % (8 %), försäljningen i USD till ca 3 % (2 %) och försäljningen i DKK till ca 1 % (1 %) av affärsområdets totala fakturering. Inköp av material i EUR uppgår till ca 12 % (13 %) och inköp av material i USD uppgår till ca 4 % (1 %) av affärsområdets totala inköp. Inköp i övrig utländsk valuta uppgår till ca 3 % (1 %) av affärsområdets totala inköp.

#### Ränterisker -

Koncernen innehar inga väsentliga räntebärande tillgångar. Avtalade checkkrediter 24 050 tkr (23 050 tkr) har rörlig ränta. Vid årsskiftet var checkkrediterna utnyttjade med 2 970 tkr (4 892 tkr). Samtliga av koncernens övriga långfristiga lån är till rörlig ränta och är således utsatta för ränterisker.

2025060907038

#### Kreditrisker -

Koncernen har medvetet högre kreditrisker för affärsområdet Industriverktyg, där en satsning har gjorts på ökad exportförsäljning. Då denna försäljning avser marknader med betydligt längre kredittider och mottagaren ofta är en agent för ett helt land, kan betydande belopp vara utestående. Beroende på kundstruktur har de olika affärsområdena olika rutiner för riskbedömning av nya kunder som skall säkra att försäljning bara sker till kunder med lämplig kreditbakgrund. Förfallna fordringar rapporteras veckovis till moderbolaget GarpcO Aktiebolag (publ) för uppföljning och åtgärd, vilket också har bidragit till att kundförlusterna historiskt sett har varit låga.

#### Likviditetsrisker -

Hanteringen av likviditetsrisker i koncernen sker med försiktighet som utgångspunkt, vilket innebär att alltid behålla tillräckliga likvida medel i kombination med väl tilltagna avtalade checkkrediter.

#### Operationella risker

##### Råvaror -

Produktionen inom affärsområde Industriverktyg är beroende av råmaterial såsom plåt, silver, diamant och hårdmetall. Kraftiga prishöjningar på dessa varor kan påverka affärsområdets resultat negativt. För att minska riskerna anlitas en rad olika leverantörer och skrivs, när så kan ske, avropsavtal för så långa perioder som möjligt.

När det gäller affärsområde Interiör och design är råvaruriskerna för Glimakra of Sweden AB begränsade men kraftiga prishöjningar på t ex trä påverkar affärsområdets resultat negativt.

För affärsområde Industrikomponenter i polymera material påverkas UW-ELAST Aktiebolag och Sonoform Aktiebolag endast till viss del av höjda råvarupriser då detta lättare kan påföras kund. Gotlands Gummifabrik Aktiebolag påverkas mer av kraftiga prishöjningar på gummi och silikon samt valutaskillnader, som påverkar bolagets tradingsortiment.

##### Energipriset -

Produktionen inom affärsområde Industrikomponenter i polymera material förbrukar en stor mängd el, detta kan påverka affärsområdets resultat negativt. För att minska riskerna vad gäller kostnaden för el så har koncernen tecknat fastprisavtal till förmånliga villkor för ett flertal av koncernens bolag.

##### Avbrott och egendomsskador -

Koncernen har en enhetlig policy för hur försäkringsskyddet för egendomsskador och avbrott skall utformas. Inom affärsområde Industrikomponenter i polymera material har bolagen UW-ELAST Aktiebolag och Gotlands Gummifabrik Aktiebolag möjlighet att styra om produktionen till övriga anläggningar inom affärsområdet, vilket minskar risken för långvarig störning för kunderna. För Glimakra of Sweden AB i affärsområde Interiör och design finns motsvarande möjlighet då bolaget har två produktionsanläggningar. Inom affärsområde Industriverktyg finns inte motsvarande möjlighet.

**Not 5 Övriga rörelseintäkter  
Koncernen**

	2024	2023
Ersättning sjuklönekostnader	272	202
Återbäring premier Fora	141	15
Erhållna lönebidrag	3 137	2 992
Övriga intäkter	6 187	12 507
	<b>9 737</b>	<b>15 716</b>

**Not 6 Ersättning till revisorerna  
Koncernen**

	2024	2023
<b>Öhrlings PricewaterhouseCoopers AB</b>		
Revisionsuppdraget	1 234	824
Skatterådgivning	98	102
	<b>1 332</b>	<b>926</b>
<b>Grant Thornton AB</b>		
Revisionsuppdraget	0	100
Skatterådgivning	0	28
Övriga tjänster	100	109
	<b>100</b>	<b>237</b>
<b>Deloitte AB</b>		
Revisionsuppdraget	0	76
Revisionsverksamhet utöver revisionsuppdraget	0	5
Övriga tjänster	0	320
	<b>0</b>	<b>401</b>
<b>Motek Revision AB</b>		
Revisionsuppdraget	0	24
	<b>0</b>	<b>24</b>

**Moderbolaget**

	2024	2023
<b>Öhrlings PricewaterhouseCoopers AB</b>		
Revisionsuppdraget	367	226
Skatterådgivning	37	35
	<b>404</b>	<b>261</b>

2025060907040

## Not 7 Finansiella leasingavtal Koncernen

I koncernens materiella anläggningstillgångar ingår leasingobjekt som innehas enligt finansiella leasingavtal enligt följande:

	2024	2023
<b>Inventarier, verktyg och installationer</b>		
Anskaffningsvärden	17 911	17 802
Akkumulerade avskrivningar	-8 625	-6 277
	<b>9 286</b>	<b>11 525</b>
<b>Maskiner och andra tekniska anläggningar</b>		
Anskaffningsvärden	2 786	2 786
Akkumulerade avskrivningar	-2 024	-1 466
	<b>762</b>	<b>1 320</b>

### Framtida minimileasingavgifter har följande förfallotidpunkter:

#### Nominella värden

Inom ett år	4 291	4 365
Senare än ett men inom fem år	7 587	9 321
	<b>11 878</b>	<b>13 686</b>

### Framtida minimileasingavgifter har följande förfallotidpunkter:

#### Nuvärden

Inom ett år	4 220	4 143
Senare än ett men inom fem år	5 847	8 552
	<b>10 067</b>	<b>12 695</b>

Nuvärdet av de framtida minimileasingavgifterna redovisas som skuld till kreditinstitut, dels som kortfristig skuld, dels som långfristig skuld.

Maskinleasingavtalen har en avtalstid som löper under 5 år med möjlighet till utköp.

Nya billeasingavtal för totalt 1 301 tkr (5 418 tkr) har tecknats under året, vilka redovisas under Inventarier, verktyg och installationer. Avtalen har normalt en avtalstid som löper under 3 år med möjlighet till utköp.

## Not 8 Operationella leasingavtal Koncernen

Under perioden kostnadsförda leasingavgifter uppgår till 7 669 tkr (7 602 tkr).

Framtida leasingavgifter, för icke uppsägningsbara leasingavtal, förfaller till betalning enligt följande:

	2024	2023
Inom ett år	7 127	6 870
Senare än ett men inom fem år	2 018	4 714
	<b>9 145</b>	<b>11 584</b>

## Moderbolaget

Under perioden kostnadsförda leasingavgifter uppgår till 391 tkr (334 tkr).

Framtida leasingavgifter, för icke uppsägningsbara leasingavtal, förfaller till betalning enligt följande:

	2024	2023
Inom ett år	317	318
Senare än ett år men inom fem år	83	224
	<b>400</b>	<b>542</b>

I koncernens redovisning utgörs den operationella leasingen i allt väsentligt av hyrda lokaler. Avtalet om hyra av Glimakra of Sweden AB's industrilokal i Tranås har en uppsägningstid på 9 månader om avtalet sägs upp före den 1 juli under pågående avtalstid. Avtalet om hyra av Sonoform AB's industrilokal i Tranås har en avtalstid på 3 år och en uppsägningstid på 6 månader innan innevarande avtals utgång. Avtalet om hyra av Swedex AB's industrilokal i Skogås har en avtalstid på 3 år med förlängning 3 år i taget om avtalet inte sägs upp 9 månader före den avtalade hyrestidens utgång. Avtal om hyra av kontorslokaler löper på 1-3 år med förlängning 1-3 år i taget om kontraktet inte sägs upp 9 månader före den avtalade hyrestidens utgång. Avtalen avser hyrda kontorslokaler i Jönköping, Norrköping och i Stockholm. Kontorslokalen i Linköping och i Oslo löper tillsvidare med en uppsägningstid på 3-6 månader. Storleken på de framtida leasingavgifterna baseras på utvecklingen av konsumentprisindex. I övrigt förekommer inga variabla avgifter. För moderföretaget inkluderar uppgifterna i denna not även finansiella leasingavtal, vilka redovisas som operationella. Förutom hyra av lokaler, avser avtalen billeasing. Bilar leasas på tre år med möjlighet till utköp.

**Not 9 Medeltal anställda, löner, andra ersättningar och sociala avgifter  
Koncernen**

	2024	2023
<b>Medelantalet anställda</b>		
Kvinnor	102	95
Män	235	224
	<b>337</b>	<b>319</b>
<b>Löner och andra ersättningar</b>		
Styrelse och verkställande direktör	13 831	14 425
Övriga anställda	148 140	132 893
	<b>161 971</b>	<b>147 318</b>
<b>Sociala avgifter enligt lag och avtal</b>		
Pensionskostnader för styrelse och verkställande direktör	2 490	2 339
Pensionskostnader för övriga anställda	11 027	10 238
Övriga sociala avgifter enligt lag och avtal	52 211	48 343
	<b>65 728</b>	<b>60 920</b>
<b>Totala löner, ersättningar, sociala kostnader och pensionskostnader</b>	<b>227 699</b>	<b>208 238</b>

I summa personalkostnader ingår tantiem, inkl. sociala avgifter, med 1 451 tkr (2 776 tkr).

I summa personalkostnader i resultaträkningen ingår statligt anställningsstöd med 0 tkr (763 tkr).

**Könsfördelning bland ledande befattningshavare**

Andel kvinnor i styrelsen	14 %	12 %
Andel män i styrelsen	86 %	88 %
Andel kvinnor bland övriga ledande befattningshavare	30 %	31 %
Andel män bland övriga ledande befattningshavare	70 %	69 %

**Moderbolaget**

	2024	2023
<b>Medelantalet anställda</b>		
Kvinnor	1	1
Män	1	1
	<b>2</b>	<b>2</b>
<b>Löner och andra ersättningar</b>		
Verkställande direktören	1 879	2 088
Övriga styrelsemedlemmar	667	550
Övriga anställda	733	757
	<b>3 279</b>	<b>3 395</b>

Garpcö Aktiebolag (publ) 39 (53)  
 Org.nr 556245-4073

**Sociala avgifter enligt lag och avtal**

Pensionskostnader för styrelse och verkställande direktör	427	416
Pensionskostnader för övriga anställda	157	145
Övriga sociala avgifter enligt lag och avtal	1 204	1 181
	<b>1 788</b>	<b>1 742</b>

**Totala löner, ersättningar, sociala kostnader och pensionskostnader**

**5 067**                      **5 137**

I summa personalkostnader ingår upplupet tantiem till verkställande direktören, inkl. sociala avgifter, med 276 tkr (476 tkr).

Med verkställande direktören har avtal träffats om uppsägningstid från bolagets sida på 12 månader och från verkställande direktörens sida på 6 månader.

**Könsfördelning bland ledande befattningshavare**

Andel kvinnor i styrelsen	40 %	40 %
Andel män i styrelsen	60 %	60 %
Andel kvinnor bland övriga ledande befattningshavare	50 %	50 %
Andel män bland övriga ledande befattningshavare	50 %	50 %

**Not 10 Övriga ränteintäkter och liknande resultatposter  
 Koncernen**

**2024**                      **2023**

Övriga ränteintäkter	869	668
Kursdifferenser	189	368
	<b>1 058</b>	<b>1 036</b>

**Moderbolaget**

**2024**                      **2023**

Ränteintäkter från koncernföretag	423	402
Övriga ränteintäkter	49	42
	<b>472</b>	<b>444</b>

**Not 11 Räntekostnader och liknande resultatposter  
 Koncernen**

**2024**                      **2023**

Övriga räntekostnader	-5 431	-4 841
Kursdifferenser	-3	-273
	<b>-5 434</b>	<b>-5 114</b>

**Moderbolaget**

**2024**                      **2023**

Övriga räntekostnader	-67	-3
	<b>-67</b>	<b>-3</b>

**Not 12 Aktuell och uppskjuten skatt  
Koncernen**

	2024	2023
<b>Skatt på årets resultat</b>		
Aktuell skatt	-5 230	-5 519
Aktuell skatt hänförlig till tidigare år	7	191
Uppskjuten skatt	693	-40
<b>Totalt redovisad skatt</b>	<b>-4 530</b>	<b>-5 368</b>

	2024		2023	
	Procent	Belopp	Procent	Belopp
Redovisat resultat före skatt		10 024		17 574
Skatt enligt gällande skattesats	20,60	-2 065	20,60	-3 620
Skatteeffekt av ej avdragsgill avskrivning goodwill		-1 463		-1 311
Skatteeffekt av övriga ej avdragsgilla kostnader		-364		-314
Skatteeffekt av avdragsgilla men ej bokförda kostnader		368		0
Skatteeffekt av ej skattepliktiga intäkter		19		15
Skatteeffekt skattemässiga justeringar och förändring i obeskattade reserver		-486		215
Skatteeffekt av underskottsavdrag		26		72
Skatteeffekt av schablonränta på periodiseringsfond		-231		-166
Skatteeffekt tillägg vid återföring av periodiseringsfond		-72		-83
Skatteeffekt av temporära skillnader byggnad		2		-23
Skatteeffekt av utländska skattesatser		36		16
Skatteeffekt av underskottsavdrag utan motsvarande aktivering av uppskjuten skatt		-1 000		-320
<b>Redovisad kostnad aktuell skatt</b>	<b>52,17</b>	<b>-5 230</b>	<b>31,41</b>	<b>-5 519</b>

**Moderbolaget**

	2024	2023
<b>Skatt på årets resultat</b>		
Aktuell skatt	-2 413	-1 743
<b>Totalt redovisad skatt</b>	<b>-2 413</b>	<b>-1 743</b>

	2024		2023	
	Procent	Belopp	Procent	Belopp
Redovisat resultat före skatt		12 873		11 912
Skatt enligt gällande skattesats	20,60	-2 652	20,60	-2 454
Skatteeffekt av ej avdragsgill nedskrivning av finansiella tillgångar		-4 120		-288
Skatteeffekt av ej skattepliktig utdelning från dotterbolag		4 120		1 112
Skatteeffekt av övriga ej avdragsgilla kostnader		-20		-12

2025060907045

Skatteeffekt av avdragsgilla men ej bokförda kostnader		361		0
Skatteeffekt av schablonränta på periodiseringsfond		-61		-51
Skatteeffekt tillägg vid återföring av periodiseringsfond		-41		-51
<b>Redovisad kostnad aktuell skatt</b>	<b>18,75</b>	<b>-2 413</b>	<b>14,64</b>	<b>-1 743</b>

**Not 13 Goodwill  
Koncernen**

	2024-12-31	2023-12-31
Ingående anskaffningsvärden	87 100	87 100
Inköp	7 340	0
<b>Utgående ackumulerade anskaffningsvärden</b>	<b>94 440</b>	<b>87 100</b>
Ingående avskrivningar	-35 853	-29 487
Årets avskrivningar	-7 100	-6 366
<b>Utgående ackumulerade avskrivningar</b>	<b>-42 953</b>	<b>-35 853</b>
Ingående nedskrivningar	-4 893	-4 893
<b>Utgående ackumulerade nedskrivningar</b>	<b>-4 893</b>	<b>-4 893</b>
<b>Utgående redovisat värde</b>	<b>46 594</b>	<b>46 354</b>

**Not 14 Balanserade utgifter för forsknings- och utvecklingsarbeten  
Koncernen**

	2024-12-31	2023-12-31
Ingående anskaffningsvärden	2 761	3 089
Inköp	560	0
Försäljningar/utrangeringar	0	-328
<b>Utgående ackumulerade anskaffningsvärden</b>	<b>3 321</b>	<b>2 761</b>
Ingående avskrivningar	-2 004	-1 648
Försäljningar/utrangeringar	0	262
Årets avskrivningar	-246	-618
<b>Utgående ackumulerade avskrivningar</b>	<b>-2 250</b>	<b>-2 004</b>
<b>Utgående redovisat värde</b>	<b>1 071</b>	<b>757</b>

**Not 15 Koncessioner, patent, licenser, varumärken samt liknande rättigheter  
Koncernen**

	2024-12-31	2023-12-31
Ingående anskaffningsvärden	6 911	6 652
Årets aktiverade utgifter, inköp	274	250
Omräkningsdifferenser	7	9
<b>Utgående ackumulerade anskaffningsvärden</b>	<b>7 192</b>	<b>6 911</b>
Ingående avskrivningar	-5 072	-4 511
Årets avskrivningar	-593	-551
Omräkningsdifferenser	-8	-10
<b>Utgående ackumulerade avskrivningar</b>	<b>-5 673</b>	<b>-5 072</b>
<b>Utgående redovisat värde</b>	<b>1 519</b>	<b>1 839</b>

**Not 16 Förskott avseende immateriella anläggningstillgångar  
Koncernen**

	2024-12-31	2023-12-31
Ingående balans	29	29
Under året utgivna förskott	0	0
	<b>29</b>	<b>29</b>

**Not 17 Byggnader och mark  
Koncernen**

	2024-12-31	2023-12-31
Ingående anskaffningsvärden	110 827	105 258
Inköp	6 913	549
Omklassificering från pågående nyanläggningar	96	4 098
Genom förvärv av dotterföretag	1 967	0
Omräkningsdifferens	685	922
<b>Utgående ackumulerade anskaffningsvärden</b>	<b>120 488</b>	<b>110 827</b>
Ingående avskrivningar	-48 875	-45 816
Årets avskrivningar	-3 185	-2 965
Omräkningsdifferens	-86	-94
<b>Utgående ackumulerade avskrivningar</b>	<b>-52 146</b>	<b>-48 875</b>
<b>Utgående redovisat värde</b>	<b>68 342</b>	<b>61 952</b>
Taxeringsvärden för fastigheter i Sverige	44 752	41 109
	<b>44 752</b>	<b>41 109</b>
Bokfört värde för fastigheter i Sverige	56 690	50 617
	<b>56 690</b>	<b>50 617</b>

2025060907047

**Not 18 Maskiner och andra tekniska anläggningar  
Koncernen**

	2024-12-31	2023-12-31
Ingående anskaffningsvärden	144 147	136 666
Inköp	6 620	8 451
Försäljningar/utrangeringar	-283	-1 756
Omklassificering från pågående nyanläggningar	2 649	87
Omräkningsdifferens	527	699
<b>Utgående ackumulerade anskaffningsvärden</b>	<b>153 660</b>	<b>144 147</b>
Ingående avskrivningar	-115 137	-107 502
Försäljningar/utrangeringar	226	1 526
Årets avskrivningar	-8 974	-8 793
Omräkningsdifferens	-333	-368
<b>Utgående ackumulerade avskrivningar</b>	<b>-124 218</b>	<b>-115 137</b>
<b>Utgående redovisat värde</b>	<b>29 442</b>	<b>29 010</b>

**Not 19 Inventarier, verktyg och installationer  
Koncernen**

	2024-12-31	2023-12-31
Ingående anskaffningsvärden	43 508	38 040
Inköp	4 952	7 410
Försäljningar/utrangeringar	-2 042	-1 942
Genom förvärv av dotterföretag	120	0
<b>Utgående ackumulerade anskaffningsvärden</b>	<b>46 538</b>	<b>43 508</b>
Ingående avskrivningar	-25 649	-23 069
Försäljningar/utrangeringar	1 799	1 947
Omräkningsdifferens	-6	0
Årets avskrivningar	-5 180	-4 527
Genom förvärv av dotterföretag	-100	0
<b>Utgående ackumulerade avskrivningar</b>	<b>-29 136</b>	<b>-25 649</b>
<b>Utgående redovisat värde</b>	<b>17 402</b>	<b>17 859</b>

2025060907048

**Moderbolaget**

	2024-12-31	2023-12-31
Ingående anskaffningsvärden	436	155
Inköp	0	281
Försäljningar/utrangeringar	-281	0
<b>Utgående ackumulerade anskaffningsvärden</b>	<b>155</b>	<b>436</b>
Ingående avskrivningar	-211	-155
Försäljningar/utrangeringar	70	0
Årets avskrivningar	-14	-56
<b>Utgående ackumulerade avskrivningar</b>	<b>-155</b>	<b>-211</b>
<b>Utgående redovisat värde</b>	<b>0</b>	<b>225</b>

**Not 20 Förbättringsutgifter på annans fastighet  
Koncernen**

	2024-12-31	2023-12-31
Ingående anskaffningsvärden	775	775
<b>Utgående ackumulerade anskaffningsvärden</b>	<b>775</b>	<b>775</b>
Ingående avskrivningar	-423	-254
Årets avskrivningar	-170	-169
<b>Utgående ackumulerade avskrivningar</b>	<b>-593</b>	<b>-423</b>
<b>Utgående redovisat värde</b>	<b>182</b>	<b>352</b>

**Not 21 Pågående nyanläggningar och förskott avseende materiella anläggningstillgångar  
Koncernen**

	2024-12-31	2023-12-31
Ingående nedlagda kostnader	6 407	5 815
Under året nedlagda kostnader	5 088	5 878
Försäljningar/utrangeringar	-888	-1 212
Omklassificeringar	-2 075	1 426
Under året genomförda omfördelningar	-670	-5 611
Omräkningsdifferens	35	111
<b>Utgående ackumulerade anskaffningsvärden</b>	<b>7 897</b>	<b>6 407</b>
<b>Utgående nedlagda kostnader</b>	<b>7 897</b>	<b>6 407</b>

**Not 22 Finansiella anläggningstillgångar  
Koncernen**

	2024-12-31	2023-12-31
<b>Långfristiga värdepappersinnehav</b>		
Ingående anskaffningsvärden	160	160
Inköp	20	0
<b>Utgående ackumulerade anskaffningsvärden</b>	<b>180</b>	<b>160</b>
<b>Utgående redovisat värde</b>	<b>180</b>	<b>160</b>

**Not 23 Uppskjutna skattefordringar/skatteskulder  
Koncernen**

	2024-12-31	2023-12-31
<b>Uppskjutna skattefordringar</b>		
Uppskjuten skattefordran på avsättningar avseende utfästelse om direktpension utanför tryggandelagens regelverk	419	341
Uppskjuten skattefordran på underskottsavdrag	72	98
Uppskjuten skattefordran på internvinst i lager	141	75
Uppskjuten skattefordran på reservering osäker kundfordran	62	0
Uppskjuten skattefordran på leasingavtal	44	33
	<b>738</b>	<b>547</b>
<b>Uppskjutna skatteskulder</b>		
Uppskjuten skatt på obeskattade reserver	10 638	10 878
Uppskjuten skatt på temporära skillnader byggnader	166	201
Uppskjuten skatt på övervärden materiella anläggningstillgångar	2 995	1 873
Uppskjuten skatt på balanserad utvecklingskostnad	88	131
Uppskjuten skatt på förbättringsutgift på annans fastighet	-90	-63
	<b>13 797</b>	<b>13 020</b>

**Not 24 Andra långfristiga fordringar  
Koncernen**

	2024-12-31	2023-12-31
Ingående anskaffningsvärden	500	500
Tillkommande fordringar	56	0
<b>Utgående ackumulerade anskaffningsvärden</b>	<b>556</b>	<b>500</b>
<b>Utgående redovisat värde</b>	<b>556</b>	<b>500</b>

**Not 25 Förutbetalda kostnader och upplupna intäkter  
Koncernen**

	2024-12-31	2023-12-31
Förutbetalda hyreskostnader	1 463	1 270
Förutbetalda försäkringspremier	982	890
Upplupna intäkter	392	262
Övriga poster	5 506	4 381
	<b>8 343</b>	<b>6 803</b>

**Moderbolaget**

	2024-12-31	2023-12-31
Förutbetalda hyreskostnader	21	21
Förutbetalda försäkringspremier	52	39
Övriga poster	60	59
	<b>133</b>	<b>119</b>

**Not 26 Eget kapital**

**Moderbolaget**

**Aktiekapital**

Aktiekapitalet består av 1 041 833 aktier med kvotvärde 1 kr. Antal A-aktier uppgår till 180 000 st med röstvärde 10 och antal B-aktier uppgår till 861 833 st med röstvärde 1. Antal B-aktier har under året ökat med 92 500 st, antalet A-aktier är oförändrat.

Namn	Antal aktier	Kvotvärde
Antal A-Aktier	180 000	1
Antal B-Aktier	861 833	1
	<b>1 041 833</b>	

**Not 27 Disposition av vinst eller förlust**

**Moderbolaget**

	2024-12-31
<b>Förslag till vinstdisposition</b>	
Styrelsen föreslår att till förfogande stående vinstmedel (kronor):	
balanserad vinst	75 313 431
överkursfond	53 659 619
årets vinst	10 459 290
	<b>139 432 340</b>
disponeras så att	
till aktieägare utdelas (7 kronor per aktie)	7 292 831
i ny räkning överföres	132 139 509
	<b>139 432 340</b>

**Not 28 Övriga avsättningar  
Koncernen**

	2024-12-31	2023-12-31
Utfästelse om direktpension utanför tryggandelagens regelverk	897	823
	<b>897</b>	<b>823</b>

**Not 29 Långfristiga skulder  
Koncernen**

	2024-12-31	2023-12-31
<b>Skulder till kreditinstitut</b>		
Den del av långfristiga skulder som förfaller mellan ett och fem år efter balansdagen	46 940	48 784
Den del av långfristiga skulder som förfaller senare än fem år efter balansdagen	15 971	14 139
	<b>62 911</b>	<b>62 923</b>

**Moderbolaget**

Moderbolaget hade vid räkenskapsårets utgång inga långfristiga skulder till kreditinstitut.

**Not 30 Skulder som avser flera poster  
Koncernen**

Företagets banklån om 79 756 tkr (78 290 tkr) redovisas under följande poster i balansräkningen.

	2024-12-31	2023-12-31
<b>Långfristiga skulder</b>		
Skulder till kreditinstitut	62 911	62 923
	<b>62 911</b>	<b>62 923</b>
<b>Kortfristiga skulder</b>		
Skulder till kreditinstitut	16 845	15 367
	<b>16 845</b>	<b>15 367</b>

**Not 31 Checkräkningskredit  
Koncernen**

	2024-12-31	2023-12-31
Avtalat belopp på checkräkningskredit uppgår till	24 050	23 050
Utnyttjad kredit uppgår till	2 970	4 892

**Moderbolaget**

	2024-12-31	2023-12-31
Avtalat belopp på checkräkningskredit uppgår till	1 000	1 000

2025060907052

**Not 32 Upplupna kostnader och förutbetalda intäkter  
Koncernen**

	2024-12-31	2023-12-31
Upplupna personalrelaterade poster	36 201	33 969
Övriga poster	4 343	3 775
	<b>40 544</b>	<b>37 744</b>

**Moderbolaget**

	2024-12-31	2023-12-31
Upplupna personalrelaterade poster	1 848	1 935
Övriga poster	154	160
	<b>2 002</b>	<b>2 095</b>

**Not 33 Justering för poster som inte ingår i kassaflödet  
Koncernen**

	2024-12-31	2023-12-31
Avskrivningar	25 448	23 989
Förändringar i övriga avsättningar	74	45
Realisationsresultat vid försäljning av materiella anläggningstillgångar	-298	-51
Valutadifferens	199	560
	<b>25 423</b>	<b>24 543</b>

**Not 34 Investeringar i materiella anläggningstillgångar  
Koncernen**

	2024-12-31	2023-12-31
Årets investeringar	-25 560	-22 288
Finansierat med finansiell leasing eller avbetalning	1 301	5 418
Koncernmässigt värde på anläggningar i nya dotterföretag	8 195	0
Betalning av skulder hänförliga till tidigare års investeringar	-3 927	-3 434
	<b>-19 991</b>	<b>-20 304</b>

**Not 35 Förvärv av dotterbolag**

Aktieförvärv 2024-12-31	Verksamhet Org nr	Förvärvs- tidpunkt	Kapital- andel, %
Roflex Fastigheter AB	559457-4021	2024-02-09	100
CA Precision Tools AB	556968-3104	2024-07-01	100

Under året förvärvades Roflex Fastigheter AB i samband med att koncernbolaget UW-ELAST AB förvärvade verksamheten i Roflex AB genom en inkråmsaffär.

Under året förvärvades också CA Precision Tools AB ett handelsbolag med fokus på slipskivor. Bolaget ligger som ett helägt dotterbolag till koncernbolaget Swedex AB och har 2 anställda och en förväntad årsomsättning på ca 25 mkr. CA Precision Tools AB ingår i koncernens omsättning juli-december 2024 med 9,1 mkr och har haft en marginell påverkan på koncernens resultat.

**Det förvärvade företaget Roflex Fastigheter AB:s nettotillgångar vid förvärvstidpunkten**

2024-12-31	Redovisat värde i de förvärvade företagen före förvärvet	Verkligt värde justering	Verkligt värde redovisat i koncernen
Materiella anläggningstillgångar	1 967	6 208	8 175
Övriga omsättningstillgångar	25	0	25
Avsättningar	0	-1 279	-1 279
Långfristiga skulder	-1 812	0	-1 812
Kortfristiga skulder	-155	0	-155
<b>S:a nettotillgångar</b>	<b>25</b>	<b>4 929</b>	<b>4 954</b>
<b>Total köpeskilling</b>			<b>4 954</b>
Likvida medel i det förvärvade dotterbolaget			-25
<b>Totalt kassaflöde hänförligt till investeringar i dotterbolag</b>			<b>4 929</b>

**Det förvärvade företaget CA Precision Tools AB:s nettotillgångar vid förvärvstidpunkten**

2024-12-31	Redovisat värde i de förvärvade företagen före förvärvet	Verkligt värde justering	Verkligt värde redovisat i koncernen
Materiella anläggningstillgångar	20		20
Finansiella anläggningstillgångar	95		95
Varulager	640		640
Övriga omsättningstillgångar	4 612		4 612
Kortfristiga skulder	-3 039		-3 039
<b>S:a nettotillgångar</b>	<b>2 328</b>		<b>2 328</b>
Goodwill			7 340
<b>Total köpeskilling</b>			<b>9 668</b>
Ej utbetald tilläggsköpeskilling			-2 340
Likvida medel i det förvärvade dotterbolaget			-125
<b>Totalt kassaflöde hänförligt till investeringar i dotterbolag</b>			<b>7 203</b>

2025060907054

**Not 36 Transaktioner med närstående  
Moderbolaget**

	2024	2023
Av bolagets nettoomsättning avser försäljning till dotterföretag	100,00 %	100,00 %
Av bolagets inköp avser inköp från dotterbolag	0,00 %	7,00 %

**Not 37 Bokslutsdispositioner  
Moderbolaget**

	2024	2023
Återföring av periodiseringsfond	3 350	4 117
Avsättning till periodiseringsfond	-3 900	-2 800
Erhållna koncernbidrag	19 000	7 500
Lämnade koncernbidrag	-7 225	-2 173
	<b>11 225</b>	<b>6 644</b>

**Not 38 Andelar i koncernföretag  
Moderbolaget**

	2024-12-31	2023-12-31
Ingående anskaffningsvärden	84 590	84 590
Försäljningar/utrangeringar	-10 060	0
<b>Utgående ackumulerade anskaffningsvärden</b>	<b>74 530</b>	<b>84 590</b>
Ingående nedskrivningar	-9 660	-8 260
Försäljningar/utrangeringar	1 400	0
Årets nedskrivningar	-20 000	-1 400
<b>Utgående ackumulerade nedskrivningar</b>	<b>-28 260</b>	<b>-9 660</b>
<b>Utgående redovisat värde</b>	<b>46 270</b>	<b>74 930</b>

**Not 39 Specifikation andelar i koncernföretag  
Koncernen**

	<b>Org.nr</b>	<b>Säte</b>
UW-ELAST Aktiebolag	556121-1102	Mariestad
- Gotlands Gummifabrik Aktiebolag	556219-4562	Gotland
- UW-ELAST Poland Sp. z o.o.	0000649316	Dobra, Polen
- TMRubber Sp. z o.o.	0000112585	Dobra, Polen
- Sonoform Aktiebolag	556262-8163	Tranås
Swedex AB	556230-6877	Mjölby
- CA Precision Tools AB	556968-3104	Mjölby
Glimakra of Sweden AB	556120-7837	Östra Göinge
- Nordic Design House Ltd	14979840	London, UK
- Glimakra Wallsystem Inc	93-2377545	New York, USA
Garpcö Interiör och Design AB	556348-5639	Jönköping
- Garpcö Innovations AB	556185-2137	Jönköping
- WallRibbon of Sweden AB	556539-7238	Jönköping
- TreCe AB	556181-0820	Norrköping
-- Klintstore AB	559220-6956	Norrköping
- Qbena Aktiebolag	556287-5046	Motala
Garpcö Fastigheter AB	556275-7863	Jönköping
- Loxitec AB	556605-1537	Gislaved
- Trekollán Aktiebolag	556477-4163	Markaryd
- Roflex Fastigheter AB	559457-4021	Linköping
- Nålen 1 i Mariestad AB	559462-1855	Mariestad
- Åbrovången 6 i Glimåkra AB	559462-3877	Östra Göinge
- Y 1&10 i Mjölby AB	559463-3892	Mjölby
Swedish Wood Tools AB	556426-1096	Jönköping

**Moderbolaget**

<b>Namn</b>	<b>Kapital- andel %</b>	<b>Rösträtts- andel %</b>	<b>Antal andelar</b>	<b>Bokfört</b>	<b>Bokfört</b>
				<b>värde 2024-12-31</b>	<b>värde 2023-12-31</b>
UW-ELAST Aktiebolag	100	100	10 800	13 746	13 746
Swedex AB	100	100	2 100	12 573	12 573
Swedish Wood Tools AB	100	100	2 000	240	240
Glimakra of Sweden AB	100	100	1 000	16 320	16 320
Garpcö Interiör och Design AB	100	100	5 000	3 269	23 269
Garpcö Fastigheter AB	100	100	1 000	120	120
UW-ELAST Poland Sp. z o.o.	2	2	1	2	2
Loxitec AB	0	0	0	0	8 660
				<b>46 270</b>	<b>74 930</b>

**Not 40 Fordringar hos koncernföretag  
Moderbolaget**

	<b>2024-12-31</b>	<b>2023-12-31</b>
Ingående anskaffningsvärden	43 200	37 200
Tillkommande fordringar	31 528	6 000
<b>Utgående ackumulerade anskaffningsvärden</b>	<b>74 728</b>	<b>43 200</b>
<b>Utgående redovisat värde</b>	<b>74 728</b>	<b>43 200</b>

**Not 41 Obeskattade reserver  
Moderbolaget**

	<b>2024-12-31</b>	<b>2023-12-31</b>
Periodiseringsfonder	11 880	11 330
	<b>11 880</b>	<b>11 330</b>
Skatteeffekt av schablonränta på periodiseringsfond	61	51

**Not 42 Skulder till koncernföretag  
Moderbolaget**

	<b>2024-12-31</b>	<b>2023-12-31</b>
Kortfristig skuld till dotterföretag	2 068	23 142
	<b>2 068</b>	<b>23 142</b>

**Not 43 Ställda säkerheter  
Koncernen**

	<b>2024-12-31</b>	<b>2023-12-31</b>
<b>Avseende skulder till kreditinstitut:</b>		
Fastighetsinteckningar	54 720	46 920
Företagsinteckningar	63 965	49 965
Aktier i dotterföretag	124 752	142 604
Tillgångar belastade med äganderättsförbehåll	4 444	4 457
	<b>247 881</b>	<b>243 946</b>
<b>Avseende Övriga avsättningar</b>		
Långfristiga fordringar pantsatta för utfästelse om direktpension	500	500
	<b>500</b>	<b>500</b>

**Moderbolaget**

	<b>2024-12-31</b>	<b>2023-12-31</b>
<b>För skulder till kreditinstitut:</b>		
Företagsinteckningar	1 000	1 000
Aktier i dotterföretag	19 589	39 589
	<b>20 589</b>	<b>40 589</b>

**Not 44 Eventualförpliktelser**

**Moderbolaget**

	<b>2024-12-31</b>	<b>2023-12-31</b>
Borgensförbindelse till förmån för dotterföretag	78 566	73 558
<b>Summa ansvarsförbindelser</b>	<b>78 566</b>	<b>73 558</b>

2025060907057

## Not 45 Väsentliga händelser efter räkenskapsårets utgång

### Koncernen

### Moderbolaget

Det är fortsatt stor spridning mellan koncernens bolag där vissa enheter har helt fullbelagd produktion, medan bolag med den svenska bygg- och fastighetsmarknaden som slutkund har körts med reducerad fart.

För koncernbolaget UW-ELAST är konjunkturläget starkast och kontinuerligt inkommer en bra blandning av små och stora projekt. Sedan tidigare märks ökningar inom försvar och offshoreindustrin men nu även ökningar inom gruvsektorn.

De satsningar som genomförts i USA och UK, i affärsområde Interiör och design samt Industriverktyg, fortsätter under året och förväntas bli vinstgivande under 2025.

I affärsområde Interiör och design genomförs en strukturförändring under 2025 där dotterbolagen avvecklar produktområden med bristande lönsamhet. Samtidigt sker satsningar på nya produktgrupper som utvecklats under senaste året med inlämnade internationella patentansökningar.

Efter räkenskapsårets slut har koncernbolaget Swedex ingått avtal om att förvärva 55 % av aktierna i Sawmill Equipment i Vislanda AB (SMEAB), en ledande leverantör av servicetjänster till sågverk i Sverige och Norge.

Jönköping den dag som framgår av vår elektroniska underskrift

Ingrid Salén  
Ordförande

Håkan Nelson

Harriet Lidh

Hans Karlsson

Markus Strand  
Verkställande direktör

Vår revisionsberättelse har lämnats den dag som framgår av vår elektroniska underskrift

Öhrlings PricewaterhouseCoopers AB

Frida Wengbrand  
Auktoriserad revisor  
Huvudansvarig revisor

Johanna Karlsson  
Auktoriserad revisor

# Deltagare

ÖHRLINGS PRICEWATERHOUSECOOPERS AB 556029-6740 Sverige

## Signerat med Svenskt BankID

2025-04-14 09:40:19 UTC

### Undertecknare

Datum

Namn returnerat från Svenskt BankID: JOHANNA KARLSSON

Johanna Karlsson  
Auktoriserad revisor

Leveranskanal: E-post

## Signerat med Svenskt BankID

2025-04-14 09:24:28 UTC

### Undertecknare

Datum

Namn returnerat från Svenskt BankID: FRIDA WENGBRAND

Frida Wengbrand  
Auktoriserad revisor

Leveranskanal: E-post

GARPCO AKTIEBOLAG (PUBL) 556245-4073 Sverige

## Signerat med Svenskt BankID

2025-04-14 07:08:25 UTC

### Undertecknare

Datum

Namn returnerat från Svenskt BankID: MARKUS STRAND

Markus Strand

Leveranskanal: E-post

## Signerat med Svenskt BankID

2025-04-14 08:32:02 UTC

### Undertecknare

Datum

Namn returnerat från Svenskt BankID: Ingrid Salén

Ingrid Salén

Leveranskanal: E-post

## Signerat med Svenskt BankID

2025-04-14 08:40:17 UTC

### Undertecknare

Datum

Namn returnerat från Svenskt BankID: HÅKAN GUSTAV EMIL  
NELSON

Håkan Nelson

Leveranskanal: E-post

2025060907059

**Signerat med Svenskt BankID**

---

**Undertecknare**

Namn returnerat från Svenskt BankID: HARRIET LIDH

Harriet Lidh

**2025-04-14 07:06:14 UTC**

---

Datum

Leveranskanal: E-post

**Signerat med Svenskt BankID**

---

**Undertecknare**

Namn returnerat från Svenskt BankID: HANS KARLSSON

Hans Karlsson

**2025-04-14 07:08:47 UTC**

---

Datum

Leveranskanal: E-post

Vidimeras!  
Hans Karlsson  
Hana Karlsson

2025060907060

# Revisionsberättelse

Till bolagsstämman i Garpcö Aktiebolag (publ), org.nr 556245-4073

---

## Rapport om årsredovisningen och koncernredovisningen

### Uttalanden

Vi har utfört en revision av årsredovisningen och koncernredovisningen för Garpcö Aktiebolag (publ) för år 2024.

Enligt vår uppfattning har årsredovisningen och koncernredovisningen upprättats i enlighet med årsredovisningslagen och ger en i alla väsentliga avseenden rättvisande bild av moderbolagets och koncernens finansiella ställning per den 31 december 2024 och av dessas finansiella resultat och koncernens kassaflöde för året enligt årsredovisningslagen. Förvaltningsberättelsen är förenlig med årsredovisningens och koncernredovisningens övriga delar.

Vi tillstyrker därför att bolagsstämman fastställer resultaträkningen och balansräkningen för moderbolaget och koncernen.

### Grund för uttalanden

Vi har utfört revisionen enligt International Standards on Auditing (ISA) och god revisionssed i Sverige. Vårt ansvar enligt dessa standarder beskrivs närmare i avsnittet Revisorns ansvar. Vi är oberoende i förhållande till moderbolaget och koncernen enligt god revisorssed i Sverige och har i övrigt fullgjort vårt yrkesetiska ansvar enligt dessa krav.

Vi anser att de revisionsbevis vi har inhämtat är tillräckliga och ändamålsenliga som grund för våra uttalanden.

### Styrelsens och verkställande direktörens ansvar

Det är styrelsen och verkställande direktören som har ansvaret för att årsredovisningen och koncernredovisningen upprättas och att de ger en rättvisande bild enligt årsredovisningslagen. Styrelsen och verkställande direktören ansvarar även för den interna kontroll som de bedömer är nödvändig för att upprätta en årsredovisning och koncernredovisning som inte innehåller några väsentliga felaktigheter, vare sig dessa beror på oegentligheter eller misstag.

Vid upprättandet av årsredovisningen och koncernredovisningen ansvarar styrelsen och verkställande direktören för bedömningen av bolagets och koncernens förmåga att fortsätta verksamheten. De upplyser, när så är tillämpligt, om förhållanden som kan påverka förmågan att fortsätta verksamheten och att använda antagandet om fortsatt drift. Antagandet om fortsatt drift tillämpas dock inte om styrelsen och verkställande direktören avser att likvidera bolaget, upphöra med verksamheten eller inte har något realistiskt alternativ till att göra något av detta.

### Revisorns ansvar

Våra mål är att uppnå en rimlig grad av säkerhet om huruvida årsredovisningen och koncernredovisningen som helhet inte innehåller några väsentliga felaktigheter, vare sig dessa beror på oegentligheter eller misstag, och att lämna en revisionsberättelse som innehåller våra uttalanden. Rimlig säkerhet är en hög grad av säkerhet, men är ingen garanti för att en revision som utförs enligt ISA och god revisionssed i Sverige alltid kommer att upptäcka en väsentlig felaktighet om en sådan finns. Felaktigheter kan uppstå på grund av oegentligheter eller misstag och anses vara väsentliga om de enskilt eller tillsammans rimligen kan förväntas påverka de ekonomiska beslut som användare fattar med grund i årsredovisningen och koncernredovisningen.

En ytterligare beskrivning av vårt ansvar för revisionen av årsredovisningen och koncernredovisningen finns på Revisorsinspektionens webbplats: [www.revisorsinspektionen.se/revisornsansvar](http://www.revisorsinspektionen.se/revisornsansvar). Denna beskrivning är en del av revisionsberättelsen.

## Rapport om andra krav enligt lagar och andra författningar

### Uttalanden

Utöver vår revision av årsredovisningen och koncernredovisningen har vi även utfört en revision av styrelsens och verkställande direktörens förvaltning för Garpcö Aktiebolag (publ) för år 2024 samt av förslaget till dispositioner beträffande bolagets vinst eller förlust.

Vi tillstyrker att bolagsstämman disponerar vinsten enligt förslaget i förvaltningsberättelsen och beviljar styrelsens ledamöter och verkställande direktören ansvarsfrihet för räkenskapsåret.

## Grund för uttalanden

Vi har utfört revisionen enligt god revisionssed i Sverige. Vårt ansvar enligt denna beskrivs närmare i avsnittet Revisorns ansvar. Vi är oberoende i förhållande till moderbolaget och koncernen enligt god revisorssed i Sverige och har i övrigt fullgjort vårt yrkesetiska ansvar enligt dessa krav.

Vi anser att de revisionsbevis vi har inhämtat är tillräckliga och ändamålsenliga som grund för våra uttalanden.

## Styrelsens och verkställande direktörens ansvar

Det är styrelsen som har ansvaret för förslaget till dispositioner beträffande bolagets vinst eller förlust. Vid förslag till utdelning innefattar detta bland annat en bedömning av om utdelningen är försvarlig med hänsyn till de krav som bolagets och koncernens verksamhetsart, omfattning och risker ställer på storleken av moderbolagets och koncernens egna kapital, konsolideringsbehov, likviditet och ställning i övrigt.

Styrelsen ansvarar för bolagets organisation och förvaltningen av bolagets angelägenheter. Detta innefattar bland annat att fortlöpande bedöma bolagets och koncernens ekonomiska situation, och att tillse att bolagets organisation är utformad så att bokföringen, medelsförvaltningen och bolagets ekonomiska angelägenheter i övrigt kontrolleras på ett betryggande sätt. Den verkställande direktören ska sköta den löpande förvaltningen enligt styrelsens riktlinjer och anvisningar och bland annat vidta de åtgärder som är nödvändiga för att bolagets bokföring ska fullgöras i överensstämmelse med lag och för att medelsförvaltningen ska skötas på ett betryggande sätt.

## Revisorns ansvar

Vårt mål beträffande revisionen av förvaltningen, och därmed vårt uttalande om ansvarsfrihet, är att inhämta revisionsbevis för att med en rimlig grad av säkerhet kunna bedöma om någon styrelseledamot eller verkställande direktören i något väsentligt avseende:

- företagit någon åtgärd eller gjort sig skyldig till någon försummelse som kan föranleda ersättningsskyldighet mot bolaget, eller
- på något annat sätt handlat i strid med aktiebolagslagen, årsredovisningslagen eller bolagsordningen.

Vårt mål beträffande revisionen av förslaget till dispositioner av bolagets vinst eller förlust, och därmed vårt uttalande om detta, är att med rimlig grad av säkerhet bedöma om förslaget är förenligt med aktiebolagslagen.

Rimlig säkerhet är en hög grad av säkerhet, men ingen garanti för att en revision som utförs enligt god revisionssed i Sverige alltid kommer att upptäcka åtgärder eller försummelser som kan föranleda ersättningsskyldighet mot bolaget, eller att ett förslag till dispositioner av bolagets vinst eller förlust inte är förenligt med aktiebolagslagen.

En ytterligare beskrivning av vårt ansvar för revisionen av förvaltningen finns på Revisorsinspektionens webbplats: [www.revisorsinspektionen.se/revisornsansvar](http://www.revisorsinspektionen.se/revisornsansvar). Denna beskrivning är en del av revisionsberättelsen.

Jönköping den dag som framgår av vår elektroniska signatur

Öhrlings PricewaterhouseCoopers AB

Frida Wengbrand  
Auktoriserad revisor  
Huvudansvarig revisor

Johanna Karlsson  
Auktoriserad revisor

# Deltagare

ÖHRLINGS PRICEWATERHOUSECOOPERS AB 556029-6740 Sverige

## Signerat med Svenskt BankID

2025-04-14 09:22:40 UTC

### Undertecknare

Datum

Namn returnerat från Svenskt BankID: FRIDA WENGBRAND

Frida Wengbrand  
Auktoriserad revisor

Leveranskanal: E-post

## Signerat med Svenskt BankID

2025-04-14 09:39:02 UTC

### Undertecknare

Datum

Namn returnerat från Svenskt BankID: JOHANNA KARLSSON

Johanna Karlsson  
Auktoriserad revisor

Leveranskanal: E-post

Vidimeras!

Johanna Karlsson  
Johanna Karlsson

2025060907063